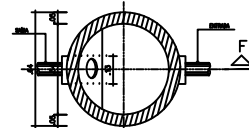
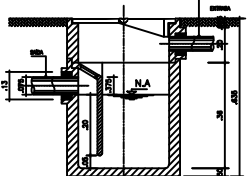


Inst. Sanitária  
Planta Baixa  
Esc.:1/75



Det. CX. GORDURA  
Planta Baixa  
Esc.:1/25



Det. CX. GORDURA  
Corte EF  
Esc.:1/25

LEGENDA	
SIMBOLÓGICA	DISCRIMINAÇÃO
	TUBULAÇÃO PRIMÁRIA EM PVC - SOLDÁVEL
	TUBULAÇÃO SECUNDÁRIA EM PVC - SOLDÁVEL
	COLUNA DE VENTILAÇÃO-50mm
	CAIXA DE GORDURA SIMBLES D=0,30, EM PVC, TIGRE
	CAIXA SIFONADA 100x100x50mm, C/ GRELHA METÁLICA E FECHO
	CAIXA DE INSPEÇÃO EM ALVENARIA 80x80x40mm COM TAMPA DE CONCRETO REBOCADA
	CAIXA RETENTORA EM ALVENARIA 80x80x40mm COM TAMPA DE CONCRETO REBOCADA

SECRETARIA MUNICIPAL DE PLANEJAMENTO ACALÂNDIA GOVERNO MUNICIPAL

## SANITÁRIO UBS-UNIDADE BÁSICA DE SAÚDE

### UBS-PORTE I

ENDEREÇO: RUA 03 / COM RUA 38/ RUA 39 - RESID. JARDIM AULIDA GOIÁVALDES

PROPRIETÁRIO(A): PREFEITURA DE AÇAILÂNDIA

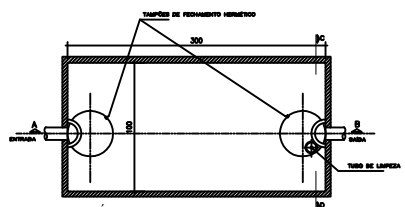
AUTOR DO PROJETO:

ENF. RESPONSÁVEL:

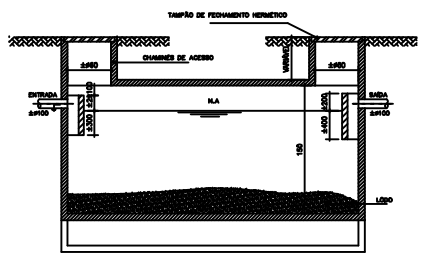
PROPRIETÁRIO(A): \_\_\_\_\_

ENF. RESPONSÁVEL: \_\_\_\_\_

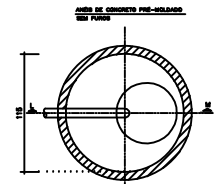
AUTOR DO PROJETO: \_\_\_\_\_



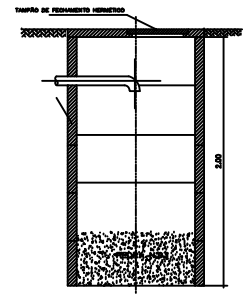
Det. FOSSA SÉPTICA  
Planta Baixa  
Esc.:1/25



Det. FOSSA SÉPTICA  
Corte CD-Fossa

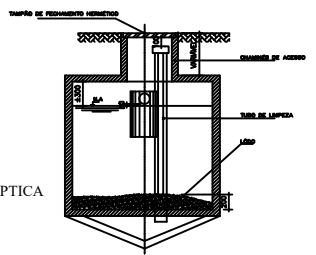


Det. SUMIDOURO  
Planta Baixa  
Esc.:1/25

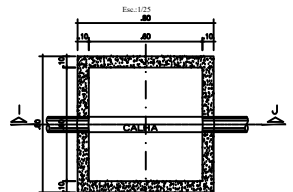


Det. SUMIDOURO  
Corte LM  
Esc.:1/25

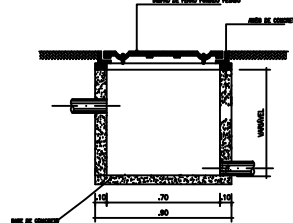
1 - AS MEDIDAS REFERENTES AO CASCALHO/FOSSA E BARRAMENTO, ESTÃO TODAS EM METROS.



Det. FOSSA SÉPTICA  
Corte AB-Fossa  
Esc.:1/25



Det. CX. INSPEÇÃO  
Planta Baixa  
Esc.:1/10



Det. CX. INSPEÇÃO  
Corte IJ  
Esc.:1/10

SUBM:	PREFEITURA:
	PRIME:

FRANQUIA Nº:		HOSPITALAR	
SAN 01	SANITÁRIO	REVISÃO	0
	PLANTA BAIXA DISTRIBUIÇÃO GERAL		
	DET. FOSSA, SUMIDOURO, CXS DE INSPEÇÃO E GORDURA		
	PRV. 2023	1:175	CHD
	DATA	ESCALA	DESE
		COLABORADOR	VERO