

# MENEZES & MOREIRA

Material e Equipamentos Para Poços Artesiano

Av.: Santa Luzia, 272 - Centro

Fone Vendas: (99) 3538 - 1913

CGC: 63.532.006/0001 - 20

E-mail: menezes-moreira@hotmail.com

Açailândia - Maranhão

Fone Celular: (99) 99118 - 7236

Insc. Est.: 12.240.078-0

Cep.: 65.930 - 000

## EDITAL DE LICITAÇÃO PREGÃO ELETRÔNICO Nº 001/2023



Ilmo. Sr.  
Pregoeiro e Equipe de Apoio  
Município de Açailândia - SAAE Serviço Autônomo de Água e Esgoto  
Açailândia-MA

Objeto: PREGÃO ELETRÔNICO Nº 001/2023.

Data/Horário da realização do certame: 10 de Janeiro de 2023 às 09:00h (nove horas).

Prezado Senhor,


A empresa MENEZES & MOREIRA LTDA, com sede na cidade de Açailândia à Av. Santa Luzia, n.º 272, Centro, inscrita no CNPJ n.º 63.532.006/0001-20, neste ato representada pelo Sr. GERONIMO MOREIRA MENEZES, portador do CPF n.º 466.936.453-72 e R.G. n.º 0567831920154, abaixo assinado propõe ao SAAE – Serviço Autônomo de Água e Esgoto deste Município, os valores infra discriminados para a Contratação de empresa para fornecimento dos materiais e equipamentos, conforme especificação abaixo, objeto do Pregão eletrônico nº 001/2023.

ITEM	DESCRIÇÃO DO ITEM	MARCA/ MODELO	QUANT.	UNIDADE	VALOR UNITÁRIO	VALOR TOTAL
1	ABRAÇADEIRA AÇO INOX 1 PARA MANGUEIRA	FERREIRA	1000	UNID	11,00	11.000,00
2	ABRAÇADEIRA AÇO INOX 1/2 PARA MANGUEIRA	FERREIRA	2000	UNID	8,00	16.000,00
3	ABRAÇADEIRA AÇO INOX 3/4 PARA MANGUEIRA	FERREIRA	1000	UNID	9,00	9.000,00
4	ABRAÇADEIRA AÇO INOX 1.1/2 PARA MANGUEIRA	FERREIRA	100	UNID	16,00	1.600,00
5	ABRAÇADEIRA AÇO INOX 2 PARA MANGUEIRA	FERREIRA	200	UNID	21,00	4.200,00
6	ADAPTADOR BOLSA SOLDÁVEL X ROSCA MACHO PARA IRRIGAÇÃO PVC 100 MM X 4	VIQUA	5	UNID	78,00	390,00
7	PARA IRRIGAÇÃO PVC 50 MM X 1.1/2	VIQUA	5	UNID	5,50	27,50
8	ADAPTADOR BOLSA SOLDÁVEL X ROSCA MACHO PARA IRRIGAÇÃO PVC 50 MM X 2	VIQUA	5	UNID	17,00	85,00
9	ADAPTADOR BOLSA SOLDÁVEL X ROSCA MACHO PARA IRRIGAÇÃO PVC 75 MM X 3	VIQUA	5	UNID	46,00	230,00
10	ADAPTADOR CAIXA D'ÁGUA SOLDÁVEL PVC 110 MM X 4 (FLANGE)	KRONA	5	UNID	438,00	2.190,00
11	ADAPTADOR CAIXA D'ÁGUA SOLDÁVEL PVC 20 MM X 1/2 (FLANGE)	KRONA	100	UNID	17,00	1.700,00

Francisco Alves Prudêncio  
Pregoeiro  
Portaria nº 002/2023

Artur Henrique Magalhães Costa  
Membro da Equipe de Apoio  
Matrícula: 3487-1


Keneth Phillip A. Carvalho  
Membro da Equipe de Apoio  
Matrícula: 9038-1



12	ADAPTADOR CAIXA D'ÁGUA SOLDÁVEL PVC 25 MM X 3/4 (FLANGE)	KRONA	100	UNID	19,00	1.900,00
13	ADAPTADOR CAIXA D'ÁGUA SOLDÁVEL PVC 32 MM X 1 (FLANGE)	KRONA	50	UNID	26,00	1.300,00
14	ADAPTADOR CAIXA D'ÁGUA SOLDÁVEL PVC 40 MM X 1.1/4 (FLANGE)	KRONA	50	UNID	33,00	1.650,00
15	ADAPTADOR CAIXA D'ÁGUA SOLDÁVEL PVC 60 MM X 2 (FLANGE)	KRONA	50	UNID	56,00	2.800,00
16	ADAPTADOR CAIXA D'ÁGUA SOLDÁVEL PVC 75 MM X 2.1/2 (FLANGE)	KRONA	20	UNID	212,00	4.240,00
17	ADAPTADOR CAIXA D'ÁGUA SOLDÁVEL PVC 85 MM X 3 (FLANGE)	KRONA	20	UNID	267,00	5.340,00
18	ADAPTADOR CURTO 110 MM X 4 DESCRIÇÃO CONEXÃO HIDRÁULICA, MATERIAL PVC CLORETO DE POLIVINILA, TIPO: ADAPTADOR CURTO, TIPO FIXAÇÃO SOLDÁVEL E ROSCÁVEL, APLICAÇÃO: REGISTRO, BITOLA II: 110 MM X 4 POL	KRONA	100	UNID	78,00	7.800,00
19	ADAPTADOR CURTO 60 MM X 2 - DESCRIÇÃO CONEXÃO HIDRÁULICA, MATERIAL: PVC - CLORETO DE POLIVINILA, TIPO: ADAPTADOR CURTO, TIPO FIXAÇÃO: SOLDÁVEL E ROSCÁVEL, BITOLA LADO ROSCÁVEL: 2 POL, BITOLA LADO SOLDÁVEL: 60 MM, APLICAÇÃO: INSTALAÇÃO HIDRÁULICA	KRONA	300	UNID	17,00	5.100,00
20	ADAPTADOR CURTO DE 20 MM X 1/2 - DESCRIÇÃO: CONEXÃO HIDRÁULICA, MATERIAL: PVC - CLORETO DE POLIVINILA, TIPO: ADAPTADOR CURTO, TIPO FIXAÇÃO: SOLDÁVEL E ROSCÁVEL, BITOLA LADO ROSCÁVEL: 1,2 POL, BITOLA LADO SOLDÁVEL: 20 MM, APLICAÇÃO: REDE HIDRÁULICA E ESGOTO	KRONA	3000	UNID	0,70	2.100,00
21	ADAPTADOR CURTO DE 25 MM X 3/4 DESCRIÇÃO CONEXÃO HIDRÁULICA, MATERIAL PVC CLORETO DE POLIVINILA, TIPO: ADAPTADOR CURTO, TIPO FIXAÇÃO: SOLDÁVEL E ROSCÁVEL, BITOLA LADO ROSCÁVEL 3,4 POL, BITOLA LADO SOLDÁVEL 25 MM, APLICAÇÃO REDE HIDRÁULICA E ESGOTO	KRONA	3000	UNID	1,00	3.000,00
22	ADAPTADOR CURTO DE 50 MM X 1.1/2 DESCRIÇÃO CONEXÃO HIDRÁULICA, MATERIAL PVC CLORETO DE POLIVINILA, TIPO ADAPTADOR CURTO, TIPO FIXAÇÃO: SOLDÁVEL E ROSCÁVEL, BITOLA LADO ROSCÁVEL 1 1,2 POL, BITOLA LADO SOLDÁVEL 50 MM, APLICAÇÃO REDE HIDRÁULICA E ESGOTO	KRONA	250	UNID	6,00	1.500,00

  
Francisco Alves Prudêncio  
Pregoreiro  
Portaria nº 002/2023

  
Artur Henrique Magalhães Costa  
Membro da Equipe de Apoio  
Matrícula: 3487-1

  
Kenneth Philip A. Carvalho  
Membro da Equipe de Apoio  
Matrícula: 9036-1

SAAE 0151  
 Servidor(a): BETA

23	ADAPTADOR CURTO DE 75 MM X 2.1/2 DESCRIÇÃO: CONEXÃO HIDRÁULICA, MATERIAL: PVC - CLORETO DE POLIVINILA, TIPO: ADAPTADOR CURTO, TIPO FIXAÇÃO: SOLDÁVEL E ROSCÁVEL, BITOLA LADO ROSCÁVEL: 2 1,2 POL, BITOLA LADO SOLDÁVEL: 75 MM, APLICAÇÃO: REDE HIDRÁULICA E ESGOTO	KRONA	250	UNID	30,00	7.500,00
24	ADAPTADOR CURTO DE 85 MM X 3 DESCRIÇÃO: CONEXÃO HIDRÁULICA, MATERIAL: PVC - CLORETO DE POLIVINILA, TIPO: ADAPTADOR CURTO, TIPO FIXAÇÃO: SOLDÁVEL E ROSCÁVEL, BITOLA LADO ROSCÁVEL: 3 POL, BITOLA LADO SOLDÁVEL: 85 MM, APLICAÇÃO: REDE HIDRÁULICA E ESGOTO	KRONA	250	UNID	46,00	11.500,00
25	ADAPTADOR PARA MANGUEIRA 1/2" (LIGAÇÃO REPARADORA PARA MANGUEIRA)	INPLAS	5000	UNID	0,90	4.500,00
26	ADAPTADOR PARA MANGUEIRA 1" (LIGAÇÃO REPARADORA PARA MANGUEIRA)	INPLAS	1000	UNID	1,25	1.250,00
27	ADAPTADOR PARA MANGUEIRA 3/4" (LIGAÇÃO REPARADORA PARA MANGUEIRA)	INPLAS	5000	UNID	1,00	5.000,00
28	ADAPTADOR PARA MANGUEIRA 1.1/2" (LIGAÇÃO REPARADORA PARA MANGUEIRA)	INPLAS	50	UNID	5,00	250,00
29	ADAPTADOR PARA MANGUEIRA 2" (LIGAÇÃO REPARADORA PARA MANGUEIRA)	INPLAS	50	UNID	7,00	350,00
30	ADAPTADOR PARA MANGUEIRA 1.1/4" (LIGAÇÃO REPARADORA PARA MANGUEIRA)	INPLAS	30	UNID	3,00	90,00
31	ADAPTADOR PARA ASPERSOR ROSCA DE 1/2" X 3/4"	KRONA	5	UNID	1,30	6,50
32	ADAPTADOR SOLDÁVEL PVC COM BOLSA E ROSCA 32 MM X 1	KRONA	250	UNID	2,50	625,00
33	ADAPTADOR SOLDÁVEL PVC COM BOLSA E ROSCA 40 MM X 1.1/2	KRONA	250	UNID	6,00	1.500,00
34	ADAPTADOR SOLDÁVEL PVC COM BOLSA E ROSCA 40 MM X 1.1/4	KRONA	50	UNID	6,00	300,00
35	ADAPTADOR SOLDÁVEL PVC COM BOLSA E ROSCA 50 MM X 1.1/4	KRONA	100	UNID	6,00	600,00
36	ADAPTADOR TCC X ESGOTO PVC 100 MM		20	UNID	0,00	0,00
37	ADAPTADOR TCC X ESGOTO PVC 150 MM		20	UNID	0,00	0,00
38	ADAPTADOR TCC X ESGOTO PVC 200 MM		20	UNID	0,00	0,00
39	ADESIVO DE LAMINAÇÃO P/ FIBRAR CAIXA D'ÁGUA DESCRIÇÃO: ADESIVO USO GERAL, APLICAÇÃO: LAMINAÇÃO, CARACTERÍSTICAS ADICIONAIS: APLICAÇÃO MANUAL, APRESENTAÇÃO: KIT SOLDA FIBRA DE VIDRO, COMPOSIÇÃO: VÉU SINTÉTICO DE POLIESTER, MANTA FIBRA DE VIDRO	MAZA	50	UNID	87,00	4.350,00

Francisco Alves Prudêncio  
 Pregoeiro  
 Portaria nº 002/2023

Artur Henrique Magalhães Costa  
 Membro da Equipe de Apoio  
 Matrícula: 3487-1

Keneth Philip A. Carvalho  
 Membro da Equipe de Apoio  
 Matrícula: 8036-1



40	ADESIVO PLÁSTICO DE PVC - BISNAGA 75 G – POLYTUBES DESCRIÇÃO: ADESIVO CONEXÃO HIDRÁULICA, COMPOSIÇÃO: CETONA, METILETILCETONA, TOLUAL E RESINA PVC, PRAZO VALIDADE: 1 ANO APÓS FABRICAÇÃO, APLICAÇÃO: TUBOS E CONEXÕES DE PVC, APRESENTAÇÃO: TUBO DE 75GR	KRONA	10000	UNID	6,00	60.000,00
41	ADESIVO SILICONE VERMELHO AUTA TEMPERATURA 50G DESCRIÇÃO: ADESIVO USO GERAL, APLICAÇÃO: COMPONENTES AERONÁUTICOS, APRESENTAÇÃO: PASTA, COMPOSIÇÃO: À BASE DE SILICONE	BRASCOLA	30	UNID	14,00	420,00
42	ALICATE BOMBA D'ÁGUA 10 DESCRIÇÃO: CONJUNTO FERRAMENTAS, COMPONENTES: MARTELO DE UNHA 20MM, ALICATE BOMBA D'ÁGUA 10, ALI, APLICAÇÃO: MANUTENÇÃO EM GERAL, CARACTERÍSTICAS ADICIONAIS: MALETA COMUM COR AZUL DIMENSÕES 350 X 500 X 160MM		30	UNID	0,00	0,00
43	ALICATE DE PRESSAO 10 " DESCRIÇÃO: MATERIAL: FERRO, TRATAMENTO SUPERFICIAL: AÇO VANÁDIO, MORDENTE INFERIOR: CURVO, AJUSTE: UMA POSIÇÃO, CARACTERÍSTICAS ADICIONAIS: ISOLAMENTO NO CABO, TAMANHO: 10 POL		60	UNID	0,00	0,00
44	ANEL DE BORRACHA COLETOR ESGOTO 100 MM		50	UNID	0,00	0,00
45	ANEL DE BORRACHA COLETOR ESGOTO 150 MM		50	UNID	0,00	0,00
46	ANEL DE BORRACHA DEFOFO 100 MM		50	UNID	0,00	0,00
47	ANEL DE BORRACHA DEFOFO 150 MM		50	UNID	0,00	0,00
48	ANEL DE BORRACHA DEFOFO 200 MM		50	UNID	0,00	0,00
49	ANEL DE BORRACHA PARA TUBO ESGOTO BRANCO SÉRIE NORMAL - 100 MM		50	UNID	0,00	0,00
50	ANEL DE BORRACHA PARA TUBO ESGOTO BRANCO SÉRIE NORMAL - 150 MM		50	UNID	0,00	0,00
51	ANEL DE BORRACHA PARA TUBO ESGOTO BRANCO SÉRIE NORMAL - 200 MM		50	UNID	0,00	0,00
52	ANEL DE BORRACHA PARA TUBO ESGOTO BRANCO SÉRIE NORMAL - 40 MM		50	UNID	0,00	0,00
53	ANEL DE BORRACHA PARA TUBO ESGOTO BRANCO SÉRIE NORMAL - 50 MM		50	UNID	0,00	0,00
54	ANEL DE BORRACHA PARA TUBO ESGOTO BRANCO SÉRIE NORMAL - 75 MM		50	UNID	0,00	0,00
55	ANEL DE BORRACHA PBA DN 100 MM / DE 110 MM		100	UNID	0,00	0,00
56	ANEL DE BORRACHA PBA DN 50 MM / DE 60 MM		50	UNID	0,00	0,00

**Francisco Alves Prudêncio**  
 Pregoreiro  
 Portaria nº 002/2023

**Artur Henrique Magalhães Costa**  
 Membro da Equipe de Apoio  
 Matrícula: 3487-1

**Kenneth Phillip A. Carvalho**  
 Membro da Equipe de Apoio  
 Matrícula: 9036-1



57	ANEL DE BORRACHA PBA DN 60 MM / DE 75 MM		100	UNID	0,00	0,00
58	ANEL DE BORRACHA PBA DN 75 MM / DE 85 MM		50	UNID	0,00	0,00
59	AREIA LAVADA IMP	ITZ	200	UNID	1.200,00	240.000,00
60	BALDE CONSTRUÇÃO PVC REFORÇADO 12LT. PRODUZIDO EM PVC ALTA RESISTÊNCIA A PESO	WOLKER	30	UNID	21,00	630,00
61	BOIA PARA CAIXA D'ÁGUA 1/2 OU 3/4 ASTRA OU AMANCO DESCRIÇÃO: TORNEIRA, MATERIAL CORPO: PVC, TIPO: BÓIA CAIXA-D'ÁGUA, DIÂMETRO: 3,4 POL	FORTLEV	20	UNID	13,00	260,00
62	BROCA AÇO RÁPIDO 5/16 (8MM) DESCRIÇÃO: BROCA, MATERIAL: AÇO RÁPIDO, DIÂMETRO: 5,16 POL, APLICAÇÃO: MATERIAL FERROSO EM GERAL, NORMAS TÉCNICAS: DIN 338		30	UNID	0,00	0,00
63	BUCHA DE REDUÇÃO ROSCÁVEL PVC 1 X 1/2	KRONA	50	UNID	2,50	125,00
64	BUCHA DE REDUÇÃO ROSCÁVEL PVC 1 X 3/4	KRONA	50	UNID	3,50	175,00
65	BUCHA DE REDUÇÃO ROSCÁVEL PVC 1.1/2 X 1	KRONA	50	UNID	10,00	500,00
66	BUCHA DE REDUÇÃO ROSCÁVEL PVC 1.1/4 X 1	KRONA	50	UNID	8,50	425,00
67	BUCHA DE REDUÇÃO ROSCÁVEL PVC 1.1/4 X 3/4	KRONA	50	UNID	8,50	425,00
68	BUCHA DE REDUÇÃO ROSCÁVEL PVC 3/4 X 1/2	KRONA	50	UNID	3,00	150,00
69	BUCHA DE REDUÇÃO SOLDÁVEL CURTA 25 X 20 C/50 DESCRIÇÃO: CONEXÃO HIDRÁULICA, MATERIAL: PVC - CLORETO DE POLIVINILA, TIPO: BUCHA REDUÇÃO CURTA, TIPO FIXAÇÃO: SOLDÁVEL, APLICAÇÃO: INSTALAÇÕES PREDIAIS ÁGUA FRIA, BITOLA: 25 X 20 MM	KRONA	20000	UNID	0,70	14.000,00
70	BUCHA DE REDUÇÃO SOLDÁVEL CURTA 32 X 25 C/50 DESCRIÇÃO: CONEXÃO HIDRÁULICA, MATERIAL: PVC - CLORETO DE POLIVINILA, TIPO: BUCHA REDUÇÃO CURTA, TIPO FIXAÇÃO: SOLDÁVEL, COR: MARROM, BITOLA I: 32 X 25 MM	KRONA	20000	UNID	1,30	26.000,00
71	BUCHA DE REDUÇÃO SOLDÁVEL CURTA 60 MM X 50 MM C/10 DESCRIÇÃO: CONEXÃO HIDRÁULICA, MATERIAL: PVC - CLORETO DE POLIVINILA, TIPO: BUCHA REDUÇÃO CURTA, TIPO FIXAÇÃO: SOLDÁVEL, APLICAÇÃO: INSTALAÇÕES PREDIAIS ÁGUA FRIA, BITOLA: 60 X 50 MM	KRONA	1000	UNID	17,00	17.000,00
72	BUCHA DE REDUÇÃO SOLDÁVEL LONGA 50 X 25 C/10 DESCRIÇÃO: BUCHA INSTALAÇÃO PREDIAL ÁGUA FRIA, MATERIAL: PVC - CLORETO DE POLIVINILA, DIÂMETRO NOMINAL: 50 X 25 MM, TIPO: REDUÇÃO LONGA, TIPO EXTREMIDADES: BOLSA SOLDÁVEL	KRONA	500	UNID	7,00	3.500,00

Francisco Alves Prudêncio  
Pregoreiro  
Portaria nº 010/2023

Artur Henrique Magalhães Costa  
Membro da Equipe de Apoio  
Matrícula: 3487-1

Kenneth Philip A. Carvalho  
Membro da Equipe de Apoio  
Matrícula: 9036-1



73	BUCHA DE REDUÇÃO SOLDÁVEL LONGA 85 X 60 MM DESCRIÇÃO: CONEXÃO HIDRÁULICA, MATERIAL: PVC - CLORETO DE POLIVINILA, TIPO: BUCHA REDUÇÃO LONGA, TIPO FIXAÇÃO: SOLDÁVEL, APLICAÇÃO: INSTALAÇÕES PREDIAIS ÁGUA FRIA, BITOLA II: 85 X 60 MM	KRONA	500	UNID	22,00	11.000,00
74	BUCHA P/ PARAFUSO N°10 DESCRIÇÃO: BUCHA PARAFUSO, MATERIAL: PLÁSTICO, TAMANHO: S-10	INPLAS	100	UNID	0,20	20,00
75	BUCHA PARA PARAFUSO N°6 DESCRIÇÃO: BUCHA PARAFUSO, MATERIAL: PLÁSTICO, TAMANHO: S-6	INPLAS	100	UNID	0,20	20,00
76	BUCHA RED. SOLDÁVEL (LUVA DE REDUÇÃO) 75 MM X 60 MM DESCRIÇÃO: CONEXÃO HIDRÁULICA, MATERIAL: PVC - CLORETO DE POLIVINILA, TIPO: BUCHA REDUÇÃO, TIPO FIXAÇÃO: SOLDÁVEL, APLICAÇÃO: INSTALAÇÕES PREDIAIS ÁGUA FRIA, BITOLA: 75 X 60 MM	KRONA	500	UNID	27,00	13.500,00
77	BUCHA RED. SOLDÁVEL 85 MM X 75 MM DESCRIÇÃO: BUCHA INSTALAÇÃO PREDIAL ÁGUA FRIA, MATERIAL: PVC - CLORETO DE POLIVINILA, DIÂMETRO NOMINAL: 85 X 75 MM, TIPO: REDUÇÃO CURTA, TIPO EXTREMIDADES: BOLSA SOLDÁVEL	KRONA	500	UNID	32,00	16.000,00
78	BUCHA RED. SOLDÁVEL CURTA 110 MM X 85 MM DESCRIÇÃO: CONEXÃO HIDRÁULICA, MATERIAL: PVC - CLORETO DE POLIVINILA, TIPO: BUCHA REDUÇÃO, TIPO FIXAÇÃO: SOLDÁVEL, APLICAÇÃO: INSTALAÇÕES PREDIAIS ÁGUA FRIA, BITOLA: 110 X 85 MM	KRONA	100	UNID	116,00	11.600,00
79	BUCHA RED. SOLDÁVEL LONGA 25 MM X 20 MM (LUVA DE REDUÇÃO) DESCRIÇÃO: BUCHA INSTALAÇÃO PREDIAL ÁGUA FRIA, MATERIAL: PVC - CLORETO DE POLIVINILA, DIÂMETRO NOMINAL: 25 X 20 MM, TIPO: REDUÇÃO CURTA, TIPO EXTREMIDADES: BOLSA SOLDÁVEL, TIPO ROSCA: SEM ROSCA	KRONA	1000	UNID	1,50	1.500,00
80	BUCHA REDUÇÃO LONGA BRANCA PVC ESGOTO 50 MM X 40 MM		50	UNID	0,00	0,00
81	BUCHA REDUÇÃO SOLDÁVEL LONGA PVC 110 MM X 60 MM	KRONA	50	UNID	87,00	4.350,00
82	BUCHA REDUÇÃO SOLDÁVEL LONGA PVC 40 MM X 25 MM	KRONA	250	UNID	6,00	1.500,00
83	BUCHA REDUÇÃO SOLDÁVEL LONGA PVC 50 MM X 20 MM	KRONA	250	UNID	6,00	1.500,00
84	BUCHA REDUÇÃO SOLDÁVEL LONGA PVC 75 MM X 50 MM	KRONA	100	UNID	27,00	2.700,00
85	BUCHA SOLD CR DE 1 1/2 X 1 1/4	KRONA	50	UNID	8,00	400,00

Francisco Alves Prudêncio  
Pregoreiro  
Portaria nº 002/2023

Artur Henrique Magalhães Costa  
Membro da Equipe de Apoio  
Matrícula: 3487-1

Kenneth Phillip A. Carvalho  
Membro da Equipe de Apoio  
Matrícula: 9036-1



86	BUCHA SOLD CURTA DE 40 MM X 32 MM DESCRIÇÃO: BUCHA INSTALAÇÃO PREDIAL ÁGUA FRIA, MATERIAL: PVC - CLORETO DE POLIVINILA, DIÂMETRO NOMINAL: 40 X 32 MM, TIPO: REDUÇÃO CURTA, TIPO EXTREMIDADES: BOLSA SOLDÁVEL, TIPO ROSCA: NÃO APLICÁVEL	KRONA	250	UNID	6,00	1.500,00
87	BUCHA SOLD CURTA DE 50 MM X 40 MM DESCRIÇÃO: BUCHA INSTALAÇÃO PREDIAL ÁGUA FRIA, MATERIAL: PVC - CLORETO DE POLIVINILA, DIÂMETRO NOMINAL: 50 X 40 MM, TIPO: REDUÇÃO CURTA, TIPO EXTREMIDADES: BOLSA SOLDÁVEL, TIPO ROSCA: NÃO APLICÁVEL	KRONA	250	UNID	8,00	2.000,00
88	BUCHA SOLD CURTA DE 75 MM X 60 MM DESCRIÇÃO: BUCHA INSTALAÇÃO PREDIAL ÁGUA FRIA, MATERIAL: PVC - CLORETO DE POLIVINILA, DIÂMETRO NOMINAL: 75 X 60 MM, CARACTERÍSTICAS ADICIONAIS: REDUÇÃO CURTA, BOLSA SOLDÁVEL	KRONA	500	UNID	29,00	14.500,00
89	BUCHA SOLD LONGA 110 MM X 75 MM DESCRIÇÃO: BUCHA INSTALAÇÃO PREDIAL ÁGUA FRIA, MATERIAL: PVC - CLORETO DE POLIVINILA, DIÂMETRO NOMINAL: 110 X 75 MM, TIPO: REDUÇÃO LONGA, TIPO EXTREMIDADES: BOLSA SOLDÁVEL	KRONA	50	UNID	0,00	0,00
90	BUCHA SOLD LONGA 85 MM X 60 MM DESCRIÇÃO: CONEXÃO HIDRÁULICA, MATERIAL: PVC - CLORETO DE POLIVINILA, TIPO: BUCHA REDUÇÃO LONGA, TIPO FIXAÇÃO: SOLDÁVEL, APLICAÇÃO: INSTALAÇÕES PREDIAIS ÁGUA FRIA, BITOLA II: 85 X 60 MM	KRONA	100	UNID	32,00	3.200,00
91	BUCHA SOLD LONGA DE 32 MM X 20 MM DESCRIÇÃO: BUCHA INSTALAÇÃO PREDIAL ÁGUA FRIA, MATERIAL: PVC - CLORETO DE POLIVINILA, DIÂMETRO NOMINAL: 32 X 20 MM, CARACTERÍSTICAS ADICIONAIS: REDUÇÃO LONGA, BOLSA SOLDÁVEL	KRONA	2000	UNID	1,50	3.000,00
92	BUCHA SOLD LONGA DE 40 MM X 20 MM DESCRIÇÃO: BUCHA INSTALAÇÃO PREDIAL ÁGUA FRIA, MATERIAL: PVC - CLORETO DE POLIVINILA, DIÂMETRO NOMINAL: 40 X 20 MM, CARACTERÍSTICAS ADICIONAIS: REDUÇÃO LONGA, BOLSA SOLDÁVEL	KRONA	250	UNID	6,00	1.500,00

Francisco Alves Prudêncio  
Pregoreiro  
Portaria nº 002/2023

Artur Henrique Magalhães Costa  
Membro da Equipe de Apoio  
Matrícula: 3487-1

Kenan Phillip A. Carvalho  
Membro da Equipe de Apoio  
Matrícula: 9036-1



93	BUCHA SOLD LONGA DE 60 MM X 25 MM DESCRIÇÃO: BUCHA INSTALAÇÃO PREDIAL ÁGUA FRIA, MATERIAL: PVC - CLORETO DE POLIVINILA, DIÂMETRO NOMINAL: 60 X 25 MM, TIPO: REDUÇÃO LONGA, TIPO EXTREMIDADES: BOLSA SOLDÁVEL	KRONA	200	UNID	32,00	6.400,00
94	BUCHA SOLD. LONGA DE 50 MM X 32 MM DESCRIÇÃO: BUCHA INSTALAÇÃO PREDIAL ÁGUA FRIA, MATERIAL: PVC - CLORETO DE POLIVINILA, DIÂMETRO NOMINAL: 50 X 32 MM, CARACTERÍSTICAS ADICIONAIS: REDUÇÃO LONGA, BOLSA SOLDÁVEL	KRONA	200	UNID	7,00	1.400,00
95	BUCHA SOLD. LONGA DE 60 MM X 32 MM DESCRIÇÃO: BUCHA INSTALAÇÃO PREDIAL ÁGUA FRIA, MATERIAL: PVC - CLORETO DE POLIVINILA, DIÂMETRO NOMINAL: 60 X 32 MM, TIPO: REDUÇÃO LONGA, TIPO EXTREMIDADES: BOLSA SOLDÁVEL	KRONA	200	UNID	32,00	6.400,00
96	BUCHA SOLDÁVEL CURTA DE 50 MM X 40 MM DESCRIÇÃO: CONEXÃO HIDRÁULICA, MATERIAL: PVC - CLORETO DE POLIVINILA, TIPO: BUCHA REDUÇÃO CURTA, TIPO FIXAÇÃO: SOLDÁVEL, APLICAÇÃO: INSTALAÇÕES PREDIAIS ÁGUA FRIA, BITOLA: 50 X 40 MM	KRONA	200	UNID	7,00	1.400,00
97	CABO DE AÇO NÁUTICO PLASTIFICADO 3/8	CIMAF	500	UNID	37,00	18.500,00
98	CABO DE AÇO NÁUTICO PLASTIFICADO 5/16	CIMAF	500	UNID	27,00	13.500,00
99	CABO PARA ENXADA - DESCRIÇÃO: MATERIAL CABO: MADEIRA TRABALHADA - COMPRIMENTO CABO: 1,50 M - FORMATO CABO: CILÍNDRICO - CARACTERÍSTICAS ADICIONAIS: ABERTURA PARA CUNHA, DIÂMETRO 4,50 CM - APLICAÇÃO: ENXADA		30	UNID	0,00	0,00
100	CABO PARA PICARETA - DESCRIÇÃO - MATERIAL CABO: MADEIRA - COMPRIMENTO CABO: 945 MM - FORMATO CABO: CILÍNDRICO - CARACTERÍSTICAS ADICIONAIS: BASE 67 MM - APLICAÇÃO: PICARETA		50	UNID	0,00	0,00
101	CAIXA D'ÁGUA DE PLÁSTICO 310 L DESCRIÇÃO: CAIXA D'ÁGUA, MATERIAL: POLIETILENO, TIPO: CÔNICO, CAPACIDADE: 310 L, CARACTERÍSTICAS ADICIONAIS: COM TAMPA	FORTLEV	5	UNID	190,00	950,00
102	CAIXA D'ÁGUA DE 5.000 LITROS CARACTERÍSTICA FORMATO REDONDO, SUPERFÍCIES INTERNAS LISA, TAMPA COM ROSCA, MATERIAL PLÁSTICO POLIETILENO, ALTURA COM TAMPA 2,00M, DIÂMETRO COM TAMPA 2,45MM, DIÂMETRO DA BASE 1,85MM.	FORTLEV	5	UNID	3.100,00	15.500,00

Francisco Alves Prudêncio  
Pregoreiro  
Portaria n° 002/2023

Artur Henrique Magalhães Costa  
Membro da Equipe de Apoio  
Matrícula: 3487-1

Kenneth Phillip A. Carvalho  
Membro da Equipe de Apoio  
Matrícula: 9036-1





103	CAIXA D'ÁGUA DE 10.000 LITROS CARACTERISTICA TAMANHO EXTRA GRANDE, FORMATO REDONDO, SUPERFÍCIES INTERNAS LISA, TAMPA COM ROSCA, MATERIAL PLÁSTICO POLIETILENO, ALTURA COM TAMPA 2,57MM, DIÂMETRO COM TAMPA 2,95MM, DIÂMETRO DA BASE 2,41MM.	FORTLEV	5	UNID	5.900,00	29.500,00
104	CAIXA D'ÁGUA DE 15.000 LITROS CARACTERISTICA TAMANHO EXTRA GRANDE, FORMATO REDONDO, SUPERFÍCIES INTERNAS LISA, TAMPA COM ROSCA, MATERIAL PLÁSTICO POLIETILENO, ALTURA 2,80M, DIÂMETRO COM TAMPA 3,15MM, DIÂMETRO DA BASE 2,80MM.	FORTLEV	5	UNID	9.950,00	49.750,00
105	CAIXA D'ÁGUA DE 20.000 LITROS CARACTERISTICA TAMANHO EXTRA GRANDE, FORMATO REDONDO, SUPERFÍCIES INTERNAS LISA, TAMPA COM ROSCA, MATERIAL PLÁSTICO POLIETILENO, ALTURA 2,83MM, DIÂMETRO COM TAMPA 3,17MM, .	FORTLEV	5	UNID	19.850,00	99.250,00
106	CAL HIDRATADO PARA PINTURA COM ALTO PODER DE COBERTURA E RESISTÊNCIA À ABRASÃO, DISPENSA O USO DE FIXADORES E SEM NECESSITA DE TEMPO DE DESCANSO APÓS A MISTURA. PACOTE COM 8KG.		100	UNID	0,00	0,00
107	CAP BRANCO PVC ESGOTO 150 MM		20	UNID	0,00	0,00
108	CAP BRANCO PVC ESGOTO 200 MM		10	UNID	0,00	0,00
109	CAP BRANCO PVC ESGOTO 40 MM		20	UNID	0,00	0,00
110	CAP BRANCO PVC ESGOTO 50 MM		20	UNID	0,00	0,00
111	CAP COLETOR ESGOTO OCRE PVC 100 MM		100	UNID	0,00	0,00
112	CAP COLETOR ESGOTO OCRE PVC 150 MM		30	UNID	0,00	0,00
113	CAP COLETOR ESGOTO OCRE PVC 200 MM		15	UNID	0,00	0,00
114	CAP MACHO EP 2 DESCRIÇÃO: CONEXÃO HIDRÁULICA, MATERIAL: PVC - CLORETO DE POLIVINILA, TIPO: CAP MACHO, TIPO FIXAÇÃO: ENGATE PVC, APLICAÇÃO: IRRIGAÇÃO, BITOLA: 2		50	UNID	0,00	0,00
115	CAP PVC ESGOTO 100 MM C/10 DESCRIÇÃO: CONEXÃO HIDRÁULICA, MATERIAL: PVC RÍGIDO, TIPO: CAP, TIPO FIXAÇÃO: SOLDÁVEL, APLICAÇÃO: INSTALAÇÕES ESGOTO, COR: BRANCA, BITOLA: 100 MM		100	UNID	0,00	0,00
116	CAP PVC PBA DN 100 MM / DE 110 MM	KRONA	30	UNID	49,00	1.470,00
117	CAP PVC PBA DN 50 MM / DE 60 MM	KRONA	30	UNID	8,00	240,00
118	CAP PVC PBA DN 75 MM / DE 85 MM	KRONA	30	UNID	11,00	330,00

Francisco Alves Prudêncio  
Pregoeiro  
Portaria nº 002/2023

Artur Henrique Magalhães Costa  
Membro da Equipe de Apoio  
Matrícula: 3487-1

Kenneth Philip A. Carvalho  
Membro da Equipe de Apoio  
Matrícula: 9036-1



119	CAP SOLDÁVEL DE 110MM DESCRIÇÃO: CONEXÃO HIDRÁULICA, MATERIAL: PVC - CLORETO DE POLIVINILA, TIPO: CAP, TIPO FIXAÇÃO: SOLDÁVEL, APLICAÇÃO: INSTALAÇÕES PREDIAIS ÁGUA FRIA, COR: MARROM, BITOLA II: 110 MM	KRONA	30	UNID	49,00	1.470,00
120	CAP SOLDÁVEL PARA IRRIGAÇÃO AZUL PVC 100 MM	VIQUA	10	UNID	47,00	470,00
121	CAP SOLDÁVEL PARA IRRIGAÇÃO AZUL PVC 150 MM	VIQUA	10	UNID	98,00	980,00
122	CAP SOLDÁVEL DEFOFO AZUL PVC 100 MM		10	UNID	0,00	0,00
123	CAP SOLDÁVEL DEFOFO AZUL PVC 150 MM		10	UNID	0,00	0,00
124	CAP SOLDÁVEL DEFOFO AZUL PVC 200 MM		5	UNID	0,00	0,00
125	CAP SOLDÁVEL PARA IRRIGAÇÃO AZUL PVC 50 MM	VIQUA	10	UNID	8,00	80,00
126	CAP SOLDÁVEL PARA IRRIGAÇÃO AZUL PVC 75 MM	VIQUA	10	UNID	11,00	110,00
127	CAP SOLDÁVEL PVC 20 MM DESCRIÇÃO: CONEXÃO HIDRÁULICA, MATERIAL: PVC - CLORETO DE POLIVINILA, TIPO: CAP, TIPO FIXAÇÃO: SOLDÁVEL, APLICAÇÃO: INSTALAÇÕES PREDIAIS ÁGUA FRIA, NORMAS TÉCNICAS: NBR 5648, BITOLA: 20 MM	KRONA	20000	UNID	1,10	22.000,00
128	CAP SOLDÁVEL PVC 25 MM DESCRIÇÃO: CONEXÃO HIDRÁULICA, MATERIAL: PVC - CLORETO DE POLIVINILA, TIPO: CAP, TIPO FIXAÇÃO: SOLDÁVEL, APLICAÇÃO: INSTALAÇÕES PREDIAIS ÁGUA FRIA, NORMAS TÉCNICAS: NBR 5648, BITOLA: 25 MM	KRONA	20000	UNID	1,50	30.000,00
129	CAP SOLDÁVEL PVC 32 MM DESCRIÇÃO: CONEXÃO HIDRÁULICA, MATERIAL: PVC - CLORETO DE POLIVINILA, TIPO: CAP, TIPO FIXAÇÃO: SOLDÁVEL, APLICAÇÃO: INSTALAÇÕES PREDIAIS ÁGUA FRIA, NORMAS TÉCNICAS: NBR 5648, BITOLA: 32 MM	KRONA	500	UNID	2,50	1.250,00
130	CAP SOLDÁVEL PVC 40 MM DESCRIÇÃO: CONEXÃO HIDRÁULICA, MATERIAL: PVC, TIPO: CAP, TIPO FIXAÇÃO: SOLDÁVEL, APLICAÇÃO: INSTALAÇÕES ESGOTO, COR: BRANCA, BITOLA: 40 MM	KRONA	500	UNID	5,00	2.500,00
131	CAP SOLDÁVEL PVC 50 MM DESCRIÇÃO: CONEXÃO HIDRÁULICA, MATERIAL: PVC - CLORETO DE POLIVINILA, TIPO: CAP, TIPO FIXAÇÃO: SOLDÁVEL, APLICAÇÃO: INSTALAÇÕES PREDIAIS ÁGUA FRIA, NORMAS TÉCNICAS: NBR 5648, BITOLA: 50 MM	KRONA	1000	UNID	7,50	7.500,00

**Francisco Alves Prudêncio**  
Pregoreiro  
Portaria nº 000 03

**Artur Henrique Magalhães Costa**  
Membro da Equipe de Apoio:  
Matrícula: 9487-4

**Kenneth Philip A. Carvalho**  
Membro da Equipe de Apoio  
Matrícula: 9036-1



132	CAP SOLDÁVEL PVC 60 MM DESCRIÇÃO: CONEXÃO HIDRÁULICA, MATERIAL: PVC - CLORETO DE POLIVINILA, TIPO: CAP, TIPO FIXAÇÃO: SOLDÁVEL, APLICAÇÃO: INSTALAÇÕES PREDIAIS ÁGUA FRIA, BITOLA: 60 MM	KRONA	1000	UNID	16,00	16.000,00
133	CAP SOLDÁVEL PVC 75 MM DESCRIÇÃO: CONEXÃO HIDRÁULICA, MATERIAL: PVC - CLORETO DE POLIVINILA, TIPO: CAP, TIPO FIXAÇÃO: SOLDÁVEL, APLICAÇÃO: INSTALAÇÕES PREDIAIS ÁGUA FRIA, BITOLA: 75 MM	KRONA	200	UNID	58,00	11.600,00
134	CAP SOLDÁVEL PVC 85 MM DESCRIÇÃO: CONEXÃO HIDRÁULICA, MATERIAL: PVC - CLORETO DE POLIVINILA, TIPO: CAP, TIPO FIXAÇÃO: SOLDÁVEL, APLICAÇÃO: INSTALAÇÕES PREDIAIS ÁGUA FRIA, NORMAS TÉCNICAS: NBR 5648, BITOLA I: 85 MM	KRONA	100	UNID	64,00	6.400,00
135	CARRETLHA PARA POÇO 12MM		20	UNID	0,00	0,00
136	CHAVE DE FENDA 1/8X6 DESCRIÇÃO: CHAVE FENDA, MATERIAL HASTE: AÇO CROMO VANÁDIO, MATERIAL CABO: POLIPROPILENO, TIPO PONTA: CHATA, BITOLA: 1,8 X 6 POL, COMPRIMENTO HASTE: MÁXIMO DE 130 MM, ACABAMENTO SUPERFICIAL HASTE: NIQUELADO E CROMADO		20	UNID	0,00	0,00
137	CHAVE GRIFE 12		30	UNID	0,00	0,00
138	CIMENTO CP II 32 / C PII-E-32 OU CP II-F-32 50KG		800	UNID	0,00	0,00
139	CLIP PARA CABO AÇO 3/8	CIMAF	100	UNID	6,00	600,00
140	COLA ADESIVA 100 G. IGUAL OU SIMILAR TEK BOND	TEC BOND	1000	UNID	36,00	36.000,00
141	COLAR DE 110 MM X 3/4 DESCRIÇÃO: CONEXÃO HIDRÁULICA, MATERIAL: FERRO FUNDIDO, TIPO: COLAR DE TOMADA, CARACTERÍSTICAS ADICIONAIS: COM PARAFUSOS, APLICAÇÃO: TUBULAÇÃO DE ÁGUA, BITOLA: 3,4, DIÂMETRO NOMINAL: 100 MM, DIÂMETRO EXTERNO: 110 MM		50	UNID	0,00	0,00
142	COLAR DE 60 MM X 1/2 DESCRIÇÃO: CONEXÃO HIDRÁULICA, MATERIAL: PVC, TIPO: COLAR DE TOMADA, TIPO FIXAÇÃO: ROSCÁVEL, CARACTERÍSTICAS ADICIONAIS: COM TRAVAS, BITOLA I: 60 X 20 MM		1000	UNID	0,00	0,00
143	COLAR DE PVC 40 MM X 1/2 DESCRIÇÃO: CONEXÃO HIDRÁULICA, MATERIAL: PVC, TIPO: COLAR DE TOMADA, TIPO FIXAÇÃO: ROSCÁVEL COM TRAVAS, APLICAÇÃO: IRRIGAÇÃO, BITOLA: 40 MM, BITOLA I: 1,2 POL		200	UNID	0,00	0,00
144	COLAR DE PVC 85 MM X 1/2		200	UNID	0,00	0,00

Francisco Alves Prudêncio  
Pregoeiro  
Portaria n° 002/2023

Artur Henrique Magalhães Costa  
Membro da Equipe de Apoio  
Matrícula: 3487-1

Kenneth Philip A. Carvalho  
Membro da Equipe de Apoio  
Matrícula: 9036-1



145	COLAR DE PVC 85 MM X 3/4 DESCRIÇÃO: CONEXÃO HIDRÁULICA, MATERIAL: PVC - CLORETO DE POLIVINILA, TIPO: COLAR DE TOMADA; TIPO FIXAÇÃO: ROSCÁVEL, COMPRIMENTO: 85 MM, BITOLA I: 3,4 POL, CARACTERÍSTICAS ADICIONAIS 1: COM TRAVAS, BUCHA DE LATÃO		200	UNID	0,00	0,00
146	COLAR PVC COM TRAVAS 32 MM X 1/2		100	UNID	0,00	0,00
147	COLAR PVC COM TRAVAS 50 MM X 3/4		1000	UNID	0,00	0,00
148	COLAR TOMADA PVC COM TRAVAS 110 MM X 1/2		100	UNID	0,00	0,00
149	COLAR TOMADA PVC COM TRAVAS 32 MM X 3/4		50	UNID	0,00	0,00
150	COLAR TOMADA PVC COM TRAVAS 40 MM X 3/4		200	UNID	0,00	0,00
151	COLAR TOMADA PVC COM TRAVAS 50 MM X 1/2		1000	UNID	0,00	0,00
152	COLAR TOMADA PVC COM TRAVAS 60 MM X 3/4		1000	UNID	0,00	0,00
153	COLAR TOMADA PVC COM TRAVAS 75 MM X 1/2		100	UNID	0,00	0,00
154	COLAR TOMADA PVC COM TRAVAS 75 MM X 3/4		100	UNID	0,00	0,00
155	CORDA 6MM DESCRIÇÃO: CORDA, MATERIAL: POLIPROPILENO, TIPO: TRANÇADA, DIÂMETRO: 6 MM, PONTO RUPTURA: 396 KGF, COR: BRANCA, CARACTERÍSTICAS ADICIONAIS: RESISTENTE AO ATRITO	RIOMAR	100	UNID	1,20	120,00
156	CORDA TRANÇADA 10MM 147M COLLINS DESCRIÇÃO: CORDA, MATERIAL: POLIÉSTER, TIPO: TRANÇADA, DIÂMETRO: 10 MM, PONTO RUPTURA: 650 KGF, COR: BRANCA, APLICAÇÃO: AMARRAÇÕES E IÇAMENTOS DE CARGAS EM GERAL, CARACTERÍSTICAS ADICIONAIS: ALMA EM POLIÉSTER	RIOMAR	100	UNID	1,90	190,00
157	CORDA TRANÇADA 3MM 625M RIOMAR DESCRIÇÃO: CORDA, MATERIAL: SISAL, TIPO: CEIFADEIRA, DIÂMETRO: 3 MM, COR: AMARELA, APLICAÇÃO: AMARRAÇÕES EM GERAL, CARACTERÍSTICAS ADICIONAIS: 100% NATURAL	RIOMAR	100	UNID	0,40	40,00
158	CORDA TRANÇADA PET 4MM 220M COLOR REGRA DESCRIÇÃO: CORDA, MATERIAL: 100% POLIPROPILENO, TIPO: TRANÇADA, DIÂMETRO: 4 MM, COR: BRANCA	RIOMAR	100	UNID	0,90	90,00
159	COTOVELO (JOELHO) 90° SOLDÁVEL PVC 75 MM DESCRIÇÃO: CONEXÃO HIDRÁULICA, MATERIAL: PVC RÍGIDO, TIPO: COTOVELO 90°, TIPO FIXAÇÃO: SOLDÁVEL, APLICAÇÃO: REDE HIDRÁULICA E ESGOTO, BITOLA: 75 MM	KRONA	50	UNID	115,00	5.750,00

Francisco Alves Prudêncio  
Pregoeiro  
Portaria nº 002/2023

Artur Henrique Magalhães Costa  
Membro da Equipe de Apoio  
Matrícula: 3487-1

Keneth Philip A. Carvalho  
Membro da Equipe de Apoio  
Matrícula: 9036-1



160	CRUZETA PVC PBA DE 110 MM		5	UNID	0,00	0,00
161	CRUZETA PVC PBA DE 60 MM		20	UNID	0,00	0,00
162	CRUZETA PVC PBA DE 75 MM		5	UNID	0,00	0,00
163	CRUZETA PVC PBA DE 85 MM		5	UNID	0,00	0,00
164	CRUZETA SOLDÁVEL PVC 50 MM		20	UNID	0,00	0,00
165	CURVA 45° CURTA COLETOR ESGOTO OCRE PVC 100 MM		20	UNID	0,00	0,00
166	CURVA 45° DEFOFO PVC 100 MM		10	UNID	0,00	0,00
167	CURVA 45° DEFOFO PVC 150 MM		5	UNID	0,00	0,00
168	CURVA 45° DEFOFO PVC 200 MM		3	UNID	0,00	0,00
169	CURVA 45° LONGA BRANCO PVC ESGOTO SÉRIE NORMAL 100 MM		10	UNID	0,00	0,00
170	CURVA 45° LONGA BRANCO PVC ESGOTO SÉRIE NORMAL 150 MM		5	UNID	0,00	0,00
171	CURVA 45° LONGA BRANCO PVC ESGOTO SÉRIE NORMAL 200 MM		3	UNID	0,00	0,00
172	CURVA 45° LONGA BRANCO PVC ESGOTO SÉRIE NORMAL 40 MM		10	UNID	0,00	0,00
173	CURVA 45° LONGA BRANCO PVC ESGOTO SÉRIE NORMAL 50 MM		10	UNID	0,00	0,00
174	CURVA 45° LONGA BRANCO PVC ESGOTO SÉRIE NORMAL 75 MM		5	UNID	0,00	0,00
175	CURVA 45° LONGA COLETOR ESGOTO PVC OCRE 100 MM		30	UNID	0,00	0,00
176	CURVA 45° LONGA COLETOR ESGOTO PVC OCRE 150 MM		5	UNID	0,00	0,00
177	CURVA 45° LONGA COLETOR ESGOTO PVC OCRE 200 MM		5	UNID	0,00	0,00
178	CURVA 45° PBA PVC DN 100 MM / DE 110 MM		10	UNID	0,00	0,00
179	CURVA 45° PBA PVC DN 50 MM / DE 60 MM		10	UNID	0,00	0,00
180	CURVA 45° PBA PVC DN 75 MM / DE 85 MM		10	UNID	0,00	0,00
181	CURVA 45° SOLDÁVEL PVC 50 MM		50	UNID	0,00	0,00
182	CURVA 45° SOLDÁVEL PVC 110 MM		10	UNID	0,00	0,00
183	CURVA 45° SOLDÁVEL PVC 20 MM		100	UNID	0,00	0,00
184	CURVA 45° SOLDÁVEL PVC 25 MM		100	UNID	0,00	0,00
185	CURVA 45° SOLDÁVEL PVC 32 MM		20	UNID	0,00	0,00
186	CURVA 45° SOLDÁVEL PVC 40 MM		20	UNID	0,00	0,00
187	CURVA 45° SOLDÁVEL PVC 50 MM		50	UNID	0,00	0,00
188	CURVA 45° SOLDÁVEL PVC 60 MM		50	UNID	0,00	0,00
189	CURVA 45° SOLDÁVEL PVC 75 MM		10	UNID	0,00	0,00
190	CURVA 45° SOLDÁVEL PVC 85 MM		10	UNID	0,00	0,00
191	CURVA 90° CURTA BRANCO PVC ESGOTO 100 MM		10	UNID	0,00	0,00
192	CURVA 90° CURTA BRANCO PVC ESGOTO 40 MM		10	UNID	0,00	0,00
193	CURVA 90° CURTA BRANCO PVC ESGOTO 50 MM		10	UNID	0,00	0,00
194	CURVA 90° CURTA BRANCO PVC ESGOTO 75 MM		5	UNID	0,00	0,00

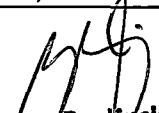
**Francisco Alves Prudêncio**  
Pregoeiro  
Portaria nº 002/2023

**Artur Henrique Magalhães Costa**  
Membro da Equipe de Apoio  
Matrícula: 3487-1


**Kenneth Philip A. Carvalho**  
Membro da Equipe de Apoio  
Matrícula: 9036-1



195	CURVA 90° CURTA COLETOR ESGOTO OCRE PVC 100 MM		500	UNID	0,00	0,00
196	CURVA 90° DEFOFO PVC 100 MM		5	UNID	0,00	0,00
197	CURVA 90° DEFOFO PVC 150 MM		5	UNID	0,00	0,00
198	CURVA 90° DEFOFO PVC 200 MM		3	UNID	0,00	0,00
199	CURVA 90° LONGA BRANCO PVC ESGOTO SÉRIE NORMAL 100 MM		5	UNID	0,00	0,00
200	CURVA 90° LONGA BRANCO PVC ESGOTO SÉRIE NORMAL 150 MM		5	UNID	0,00	0,00
201	CURVA 90° LONGA BRANCO PVC ESGOTO SÉRIE NORMAL 200 MM		3	UNID	0,00	0,00
202	CURVA 90° LONGA BRANCO PVC ESGOTO SÉRIE NORMAL 40 MM		20	UNID	0,00	0,00
203	CURVA 90° LONGA BRANCO PVC ESGOTO SÉRIE NORMAL 50 MM		20	UNID	0,00	0,00
204	CURVA 90° LONGA BRANCO PVC ESGOTO SÉRIE NORMAL 75 MM		5	UNID	0,00	0,00
205	CURVA 90° LONGA COLETOR ESGOTO PVC OCRE 100 MM		30	UNID	0,00	0,00
206	CURVA 90° LONGA COLETOR ESGOTO PVC OCRE 150 MM		5	UNID	0,00	0,00
207	CURVA 90° LONGA COLETOR ESGOTO PVC OCRE 200 MM		3	UNID	0,00	0,00
208	CURVA 90° PBA PVC DN 100 MM / DE 110 MM		20	UNID	0,00	0,00
209	CURVA 90° PBA PVC DN 50 MM / DE 60 MM		30	UNID	0,00	0,00
210	CURVA 90° PBA PVC DN 75 MM / DE 85 MM		10	UNID	0,00	0,00
211	CURVA 90° SOLDÁVEL PVC 85 MM		50	UNID	0,00	0,00
212	CURVA 90° SOLDÁVEL PVC 110 MM		30	UNID	0,00	0,00
213	CURVA 90° SOLDÁVEL PVC 20 MM		500	UNID	0,00	0,00
214	CURVA 90° SOLDÁVEL PVC 25 MM		200	UNID	0,00	0,00
215	CURVA 90° SOLDÁVEL PVC 32 MM		100	UNID	0,00	0,00
216	CURVA 90° SOLDÁVEL PVC 40 MM		50	UNID	0,00	0,00
217	CURVA 90° SOLDÁVEL PVC 60 MM		250	UNID	0,00	0,00
218	CURVA 90° SOLDÁVEL PVC 75 MM		30	UNID	0,00	0,00
219	CURVA 90° SOLDÁVEL PVC DE 50 MM		250	UNID	0,00	0,00
220	EMENDA CONEXÃO UNIÃO INTERNA PRETA PARA MANGUEIRA 1/2		2000	UNID	0,00	0,00
221	EMENDA CONEXÃO UNIÃO INTERNA PRETA PARA MANGUEIRA 1		500	UNID	0,00	0,00
222	EMENDA CONEXÃO UNIÃO INTERNA PRETA PARA MANGUEIRA 1. 1/2		50	UNID	0,00	0,00
223	EMENDA CONEXÃO UNIÃO INTERNA PRETA PARA MANGUEIRA 2		50	UNID	0,00	0,00
224	EMENDA CONEXÃO UNIÃO INTERNA PRETA PARA MANGUEIRA 3/4		1000	UNID	0,00	0,00
225	EMENDA CONEXÃO UNIÃO INTERNA PRETA PARA MANGUEIRA 1.1/4		50	UNID	0,00	0,00
226	EMENDA CONEXÃO UNIÃO INTERNA PRETA PARA MANGUEIRA 3/4 COM REDUÇÃO PARA 1/2		20	UNID	0,00	0,00

  
Francisco Alves Prudêncio  
Pregeiro  
Portaria nº 002/2023

  
Artur Henrique Magalhães Costa  
Membro da Equipe de Apoio  
Matricula: 3487-1


  
Kenneth Philip A. Carvalho  
Membro da Equipe de Apoio  
Matricula: 9038-1

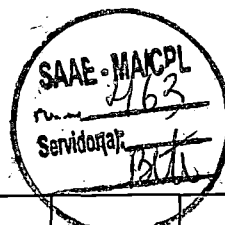


227	EMENDA CONEXÃO UNIÃO INTERNA PRETA PARA MANGUEIRA 1 COM REDUÇÃO PARA 1/2	20	UNID	0,00	0,00
228	EMENDA CONEXÃO UNIÃO INTERNA PRETA PARA MANGUEIRA 1 COM REDUÇÃO PARA 3/4	20	UNID	0,00	0,00
229	ENXADA LARGA COM CABO 150 CM TRAMONTINA 2,5 MM - OLHO 3,8 CM	50	UNID	0,00	0,00
230	ESQUADRO COM CABO DE ALUMÍNIO 30CM	5	UNID	0,00	0,00
231	EXTINTOR DE INCÊNDIO PÓ, CLASSE ABC 4 KG 4A 80 BC	10	UNID	0,00	0,00
232	FITA VEDA ROSCA 18 MM X 25 METROS. CAIXA COM 60 UNIDADES	20	UNID	0,00	0,00
233	FITA VEDA ROSCA DE 18 MM X 10 M. CAIXA COM 120 UNIDADES	20	UNID	0,00	0,00
234	FLANGE DE 50 MM X 1.1/2 DESCRIÇÃO: CONEXÃO HIDRÁULICA, MATERIAL: PPR, TIPO FIXAÇÃO: SOLDÁVEL, BITOLA: 50 MM, TIPO I: UNIÃO COM FLANGE	20	UNID	0,00	0,00
235	GRAXA CHASSIS 10 KG DESCRIÇÃO: GRAXA LUBRIFICANTE	30	UNID	0,00	0,00
236	JOELHO 45° BRANCO PVC ESGOTO 100 MM	15	UNID	0,00	0,00
237	JOELHO 45° BRANCO PVC ESGOTO 150 MM	3	UNID	0,00	0,00
238	JOELHO 45° BRANCO PVC ESGOTO 200 MM	3	UNID	0,00	0,00
239	JOELHO 45° BRANCO PVC ESGOTO 40 MM	30	UNID	0,00	0,00
240	JOELHO 45° BRANCO PVC ESGOTO 50 MM	30	UNID	0,00	0,00
241	JOELHO 45° BRANCO PVC ESGOTO 75 MM	5	UNID	0,00	0,00
242	JOELHO 45° COLETOR ESGOTO OCRE PVC 100 MM	50	UNID	0,00	0,00
243	JOELHO 45° COLETOR ESGOTO OCRE PVC 150 MM	3	UNID	0,00	0,00
244	JOELHO 45° COLETOR ESGOTO OCRE PVC 200 MM	3	UNID	0,00	0,00
245	JOELHO 45° SOLDÁVEL DE 50 MM	100	UNID	0,00	0,00
246	JOELHO 45° SOLDÁVEL PVC 60 MM	100	UNID	0,00	0,00
247	JOELHO 45° SOLDÁVEL PVC 110 MM	30	UNID	0,00	0,00
248	JOELHO 45° SOLDÁVEL PVC 20 MM	500	UNID	0,00	0,00
249	JOELHO 45° SOLDÁVEL PVC 25 MM	500	UNID	0,00	0,00
250	JOELHO 45° SOLDÁVEL PVC 32 MM	100	UNID	0,00	0,00
251	JOELHO 45° SOLDÁVEL PVC 40 MM	100	UNID	0,00	0,00
252	JOELHO 45° SOLDÁVEL PVC 75 MM	30	UNID	0,00	0,00
253	JOELHO 45° SOLDÁVEL PVC 85 MM	30	UNID	0,00	0,00
254	JOELHO 90° AZUL BUCHA DE LATÃO 20 MM X 1/2	250	UNID	0,00	0,00
255	JOELHO COM ROSCA PARA MANGUEIRA 1/2	50	UNID	0,00	0,00
256	JOELHO COM ROSCA PARA MANGUEIRA 3/4	50	UNID	0,00	0,00
257	JOELHO COM ROSCA PARA MANGUEIRA 1.1/2"	30	UNID	0,00	0,00
258	JOELHO COM ROSCA PARA MANGUEIRA 1.1/4"	30	UNID	0,00	0,00
259	JOELHO COM ROSCA PARA MANGUEIRA 2"	30	UNID	0,00	0,00
260	JOELHO COM ROSCA PARA MANGUEIRA 1"	30	UNID	0,00	0,00
261	JOELHO DUAS PONTAS (DUPLO) PARA MANGUEIRA 1/2	50	UNID	0,00	0,00

  
Francisco Alves Prudêncio  
Pregoreiro  
Portaria n° 002/2023

  
Arthur Henrique Magalhães Costa  
Membro da Equipe de Apoio  
Matrícula: 3487-1

  
Kenneth Phillip A. Carvalho  
Membro da Equipe de Apoio  
Matrícula: 9036-1



262	JOELHO DUAS PONTAS (DUPLO) PARA MANGUEIRA 3/4		50	UNID	0,00	0,00
263	JOELHO 90° BRANCO PVC ESGOTO 150 MM		5	UNID	0,00	0,00
264	JOELHO 90° BRANCO PVC ESGOTO 200 MM		3	UNID	0,00	0,00
265	JOELHO 90° BRANCO PVC ESGOTO 40 MM		30	UNID	0,00	0,00
266	JOELHO 90° BRANCO PVC ESGOTO 50 MM		30	UNID	0,00	0,00
267	JOELHO 90° BRANCO PVC ESGOTO 75 MM		5	UNID	0,00	0,00
268	JOELHO 90° COLETOR ESGOTO OCRE PVC 100 MM		100	UNID	0,00	0,00
269	JOELHO 90° COLETOR ESGOTO OCRE PVC 150 MM		5	UNID	0,00	0,00
270	JOELHO 90° COLETOR ESGOTO OCRE PVC 200 MM		3	UNID	0,00	0,00
271	JOELHO 90° ESGOTO DE 100 MM SÉRIE NORMAL DESCRIÇÃO: CONEXÃO HIDRÁULICA, MATERIAL: PVC - CLORETO DE POLIVINILA, TIPO: JOELHO 90°, TIPO FIXAÇÃO: ENCAIXE, CARACTERÍSTICAS ADICIONAIS: COM ANEL DE BORRACHA FLEXÍVEL PARA VEDAÇÃO, APLICAÇÃO: INSTALAÇÕES ESGOTO, BITOLA: 100 MM		30	UNID	0,00	0,00
272	JOELHO 90° SOLDÁVEL COM ROSCA LR 20 MM X 1/2		500	UNID	0,00	0,00
273	JOELHO 90° SOLDÁVEL COM ROSCA PVC 25 MM X 1/2 DESCRIÇÃO: CONEXÃO HIDRÁULICA, MATERIAL: PPR, TIPO: JOELHO 90°, TIPO FIXAÇÃO: SOLDÁVEL, BITOLA II: 25 MM X 1,2 POL		150	UNID	0,00	0,00
274	JOELHO 90° SOLDÁVEL COM ROSCA PVC 25 MM X 3/4		100	UNID	0,00	0,00
275	JOELHO 90° SOLDÁVEL COM ROSCA PVC 32 MM X 3/4		100	UNID	0,00	0,00
276	JOELHO 90° SOLDÁVEL PVC 25 MM DESCRIÇÃO: CONEXÃO HIDRÁULICA, MATERIAL: PPR, TIPO: JOELHO 90°, TIPO FIXAÇÃO: SOLDÁVEL, BITOLA: 25 MM		20000	UNID	0,00	0,00
277	JOELHO 90° SOLDÁVEL PVC 40 MM		500	UNID	0,00	0,00
278	JOELHO 90° SOLDÁVEL PVC 50 MM DESCRIÇÃO: CONEXÃO HIDRÁULICA, MATERIAL: PPR, TIPO: JOELHO 90°, TIPO FIXAÇÃO: SOLDÁVEL, BITOLA: 50 MM		500	UNID	0,00	0,00
279	JOELHO 90° SOLDÁVEL PVC 75 MM		50	UNID	0,00	0,00
280	JOELHO 90° SOLDÁVEL PVC 85 MM DESCRIÇÃO: CONEXÃO HIDRÁULICA, MATERIAL: PVC - CLORETO DE POLIVINILA, TIPO: JOELHO 90°, TIPO FIXAÇÃO: SOLDÁVEL, APLICAÇÃO: INSTALAÇÕES PREDIAIS ÁGUA FRIA, BITOLA: 85 MM		30	UNID	0,00	0,00

**Francisco Nives Prudêncio**  
Pregoreiro  
Portaria nº 002/2023

**Artur Henrique Magalhães Costa**  
Membro da Equipe de Apoio  
Matrícula: 3487-1

**Kenneth Philip A. Carvalho**  
Membro da Equipe de Apoio  
Matrícula: 9036-1





281	JOELHO 90° SOLDÁVEL PVC DE 110 MM DESCRIÇÃO: CONEXÃO HIDRÁULICA, MATERIAL: PVC - CLORETO DE POLIVINILA, TIPO: JOELHO 90°, TIPO FIXAÇÃO: SOLDÁVEL, APLICAÇÃO: REDE HIDRÁULICA E ESGOTO, BITOLA: 110 MM		10	UNID	0,00	0,00
282	JOELHO 90° SOLDÁVEL PVC DE 20 MM DESCRIÇÃO: CONEXÃO HIDRÁULICA, MATERIAL: PVC - CLORETO DE POLIVINILA, TIPO: JOELHO 90°, TIPO FIXAÇÃO: SOLDÁVEL, APLICAÇÃO: REDE HIDRÁULICA E ESGOTO, BITOLA: 20 MM		20000	UNID	0,00	0,00
283	JOELHO 90° SOLDÁVEL PVC DE 60 MM DESCRIÇÃO: CONEXÃO HIDRÁULICA, MATERIAL: PVC - CLORETO DE POLIVINILA, TIPO: JOELHO 90°, TIPO FIXAÇÃO: SOLDÁVEL, APLICAÇÃO: REDE HIDRÁULICA E ESGOTO, BITOLA: 60 MM		500	UNID	0,00	0,00
284	JOELHO 90° SOLDÁVEL COM BUCHA DE LATÃO PVC 25 MM X 1/2		100	UNID	0,00	0,00
285	JOELHO 90° SOLDÁVEL COM BUCHA DE LATÃO PVC 25 MM X 3/4		50	UNID	0,00	0,00
286	JOELHO 90° SOLDÁVEL COM BUCHA DE LATÃO PVC 32 MM X 3/4		50	UNID	0,00	0,00
287	JOELHO DE REDUÇÃO 90° SOLDÁVEL PVC 25 MM X 20 MM		1000	UNID	0,00	0,00
288	JOELHO DE REDUÇÃO 90° SOLDÁVEL PVC 32 MM X 25 MM		250	UNID	0,00	0,00
289	JOELHO SOLDÁVEL 90° PVC DE 32 MM		500	UNID	0,00	0,00
290	JOGO DE CHAVE FENDA 6 PEÇAS DESCRIÇÃO: JOGO CHAVE, MATERIAL: AÇO CROMO VANÁDIO, QUANTIDADE PEÇAS: 6, COMPONENTES: 3 CHAVES DE FENDA SIMPLES E 03 CHAVES CRUZADAS, CARACTERÍSTICAS ADICIONAIS: HASTE ISOLADA PARA CARGA DE 1000V. IGUAL OU SIMILAR TRAMONTINA		5	UNID	0,00	0,00
291	JUNÇÃO COLETOR ESGOTO OCRE PVC 100 MM X 100 MM		30	UNID	0,00	0,00
292	JUNÇÃO COLETOR ESGOTO OCRE PVC 150 MM X 150 MM		5	UNID	0,00	0,00
293	JUNÇÃO COLETOR ESGOTO OCRE PVC 200 MM X 200 MM		3	UNID	0,00	0,00
294	JUNÇÃO COLETOR ESGOTO REDUÇÃO OCRE PVC 150 MM X 100 MM		3	UNID	0,00	0,00
295	JUNÇÃO COLETOR ESGOTO REDUÇÃO OCRE PVC 200 MM X 100 MM		3	UNID	0,00	0,00
296	JUNÇÃO COLETOR ESGOTO REDUÇÃO OCRE PVC 200 MM X 150 MM		3	UNID	0,00	0,00
297	JUNÇÃO SIMPLES BRANCO PVC ESGOTO 100 MM X 100 MM		30	UNID	0,00	0,00

Francisco Alves Prudêncio  
Pregoeiro  
Portaria nº 002/2023

Artur Henrique Magalhães Costa  
Membro da Equipe de Apoio:  
Matrícula: 3487-1

Kenneth Phillip A. Carvalho  
Membro da Equipe de Apoio:  
Matrícula: 9036-1




298	JUNÇÃO SIMPLES BRANCO PVC ESGOTO 100 MM X 50 MM		10	UNID	0,00	0,00
299	JUNÇÃO SIMPLES BRANCO PVC ESGOTO 100 MM X 75 MM		10	UNID	0,00	0,00
300	JUNÇÃO SIMPLES BRANCO PVC ESGOTO 150 MM X 100 MM		5	UNID	0,00	0,00
301	JUNÇÃO SIMPLES BRANCO PVC ESGOTO 150 MM X 150 MM		5	UNID	0,00	0,00
302	JUNÇÃO SIMPLES BRANCO PVC ESGOTO 150 MM X 75 MM		5	UNID	0,00	0,00
303	JUNÇÃO SIMPLES BRANCO PVC ESGOTO 200 MM X 150 MM		5	UNID	0,00	0,00
304	JUNÇÃO SIMPLES BRANCO PVC ESGOTO 200 MM X 200 MM		3	UNID	0,00	0,00
305	JUNÇÃO SIMPLES BRANCO PVC ESGOTO 40 MM X 40 MM		20	UNID	0,00	0,00
306	JUNÇÃO SIMPLES BRANCO PVC ESGOTO 50 MM X 50 MM		30	UNID	0,00	0,00
307	JUNÇÃO SIMPLES BRANCO PVC ESGOTO 75 MM X 50 MM		10	UNID	0,00	0,00
308	JUNÇÃO SIMPLES BRANCO PVC ESGOTO 75 MM X 75 MM		20	UNID	0,00	0,00
309	KIT DE CONEXÕES EM POLIPROPILENO PARA HIDRÔMETRO 1/2 - DESCRIÇÃO: 2 TUBETES EM POLIPROPILENO CURTO DN 15 MM (1/2). 2 PORCAS EM POLIPROPILENO C/ INSERTO METÁLICO DN 15 MM (1/2). 2 ARRUELAS DE VEDAÇÃO DE BORRACHA DN 15 MM (1/2).		1000	UNID	0,00	0,00
310	KIT DE CONEXÕES EM POLIPROPILENO PARA HIDRÔMETRO 3/4 - DESCRIÇÃO: 2 TUBETES EM POLIPROPILENO CURTO DN 20 MM (3/4). 2 PORCAS EM POLIPROPILENO C/ INSERTO METÁLICO DN 20 MM (3/4). 2 ARRUELAS DE VEDAÇÃO DE BORRACHA DN 20 MM (3/4).		1000	UNID	0,00	0,00
311	LAMINA DE AÇO DESCRIÇÃO: LÂMINA SERRA MANUAL, MATERIAL: AÇO RÁPIDO, QUANTIDADE DENTES: 18 DENTES POR POLEGADA, LARGURA: 13 MM, COMPRIMENTO: 300 MM, PASSO: 6 MM		3000	UNID	0,00	0,00
312	LAMINA DE AÇO DESCRIÇÃO: LÂMINA SERRA MANUAL, MATERIAL: AÇO RÁPIDO, QUANTIDADE DENTES: 24 DENTES POR POLEGADA, LARGURA: 13 MM, COMPRIMENTO: 300 MM, PASSO: 6 MM		1000	UNID	0,00	0,00

Francisco Alves Prudêncio  
Pregoreiro  
Portaria nº 002/2023

Artur Henrique Magalhães Costa  
Membro da Equipe de Apoio  
Matrícula: 3487-1

Kenneth Philip A. Carvalho  
Membro da Equipe de Apoio  
Matrícula: 9036-1




313	LÂMINA SERRA MANUAL - DESCRIÇÃO: MATERIAL: AÇO RÁPIDO - QUANTIDADE DENTES: 32 DENTES POR POLEGADA - LARGURA: 13 MM - COMPRIMENTO: 300 MM - APLICAÇÃO: SERRA HIDRÁULICA - ESPESSURA: 0,65 MM - CARACTERÍSTICAS ADICIONAIS: FLEXÍVEL, RESISTENTE.		500	UNID	0,00	0,00
314	LUVA CORRER COLETOR ESGOTO OCRE PVC JEI 100 MM		500	UNID	0,00	0,00
315	LUVA CORRER COLETOR ESGOTO OCRE PVC JEI 150 MM		25	UNID	0,00	0,00
316	LUVA CORRER COLETOR ESGOTO OCRE PVC JEI 200 MM		5	UNID	0,00	0,00
317	LUVA CORRER DEFOFO AZUL PVC 150 MM		25	UNID	0,00	0,00
318	LUVA CORRER DEFOFO AZUL PVC 200 MM		10	UNID	0,00	0,00
319	LUVA CORRER PBA PVC 160 MM		3	UNID	0,00	0,00
320	LUVA DE CORRER 100 MM ESGOTO BRANCO DESCRIÇÃO: CONEXÃO HIDRÁULICA, MATERIAL: PVC CLORETO DE POLIVINILA, TIPO: LUVA DE CORRER, APLICAÇÃO INSTALAÇÕES ESGOTO, CARACTERÍSTICAS ADICIONAIS 1: DIÂMETRO NOMINAL 100MM , ANEL DE VEDAÇÃO		30	UNID	0,00	0,00
321	LUVA DE CORRER AZUL DEFOFO 100 MM DESCRIÇÃO CONEXÃO HIDRÁULICA, MATERIAL: PVC CLORETO DE POLIVINILA, TIPO: LUVA DE CORRER, TIPO FIXAÇÃO: IRRIGA LF, APLICAÇÃO: IRRIGAÇÃO, COR: AZUL, BITOLA: 100 MM		25	UNID	0,00	0,00
322	LUVA DE CORRER PVC 20 MM DESCRIÇÃO: CONEXÃO HIDRÁULICA, MATERIAL: PVC RÍGIDO, TIPO: LUVA DE CORRER, TIPO FIXAÇÃO: SOLDÁVEL, BITOLA LADO SOLDÁVEL: 20 MM, CARACTERÍSTICAS ADICIONAIS: ANEL DE BORRACHA PARA VEDAÇÃO NAS EXTREMIDADES		1000	UNID	0,00	0,00
323	LUVA DE CORRER PVC 25 MM DESCRIÇÃO: CONEXÃO HIDRÁULICA, MATERIAL: PVC RÍGIDO, TIPO: LUVA DE CORRER, TIPO FIXAÇÃO: SOLDÁVEL, BITOLA LADO SOLDÁVEL: 25 MM, CARACTERÍSTICAS ADICIONAIS: COM ANEL DE BORRACHA PARA VEDAÇÃO NAS EXTREMIDADES		1000	UNID	0,00	0,00
324	LUVA DE CORRER PVC 32 MM		500	UNID	0,00	0,00
325	LUVA DE CORRER PVC 40 MM DESCRIÇÃO: CONEXÃO HIDRÁULICA, MATERIAL: PVC - CLORETO DE POLIVINILA, TIPO: LUVA DE CORRER, BITOLA: 40 MM		500	UNID	0,00	0,00

Francisco Alves Prudêncio  
Pregoreiro  
Portaria n° 002/2023

Artur Henrique Magalhães Costa  
Membro da Equipe de Apoio  
Matrícula: 3487-1

Kenneth Philip A. Carvalho  
Membro da Equipe de Apoio  
Matrícula: 9036-1




326	LUVA DE CORRER PVC 50 MM DESCRIÇÃO: CONEXÃO HIDRÁULICA, MATERIAL: PVC - CLORETO DE POLIVINILA, TIPO: LUVA DE CORRER, APLICAÇÃO: INSTALAÇÃO SANITÁRIA, BITOLA: 50 MM		1000	UNID	0,00	0,00
327	LUVA DE CORRER PVC 60 MM DESCRIÇÃO: CONEXÃO HIDRÁULICA, MATERIAL: PVC - CLORETO DE POLIVINILA, TIPO: LUVA DE CORRER, TIPO FIXAÇÃO: ENCAIXE, CARACTERÍSTICAS ADICIONAIS: ANEL DE BORRACHA PARA VEDAÇÃO NAS EXTREMIDADES, APLICAÇÃO: INSTALAÇÕES PREDIAIS ÁGUA FRIA, BITOLA I: 60 MM		1000	UNID	0,00	0,00
328	LUVA DE CORRER PVC 75 MM ESGOTO BRANCO DESCRIÇÃO: CONEXÃO HIDRÁULICA, MATERIAL: PVC - CLORETO DE POLIVINILA, TIPO: LUVA DE CORRER, TIPO FIXAÇÃO: ENCAIXE, CARACTERÍSTICAS ADICIONAIS: ANEL DE BORRACHA PARA VEDAÇÃO NAS EXTREMIDADES, APLICAÇÃO: INSTALAÇÕES ESGOTO, BITOLA: 75 MM		250	UNID	0,00	0,00
329	LUVA DE CORRER PVC BRANCO ESGOTO 150 MM		30	UNID	0,00	0,00
330	LUVA DE CORRER PVC BRANCO ESGOTO 200 MM		5	UNID	0,00	0,00
331	LUVA DE CORRER PVC BRANCO ESGOTO 40 MM		50	UNID	0,00	0,00
332	LUVA DE CORRER PVC BRANCO ESGOTO 50 MM		50	UNID	0,00	0,00
333	LUVA DE CORRER PVC BRANCO ESGOTO 75 MM		25	UNID	0,00	0,00
334	LUVA DE CORRER PVC PBA DN 100 MM / DE 110 MM		50	UNID	0,00	0,00
335	LUVA DE CORRER PVC PBA DN 60 MM / DE 75 MM		100	UNID	0,00	0,00
336	LUVA DE CORRER PVC PBA DN 75 MM / DE 85 MM		100	UNID	0,00	0,00
337	LUVA DE REDUÇÃO PVC DEFOFO X PBA PB 100 MM X 60 MM		10	UNID	0,00	0,00
338	LUVA DE REDUÇÃO PVC DEFOFO X PBA PB 100 MM X 75 MM		10	UNID	0,00	0,00
339	LUVA DE REDUÇÃO PVC DEFOFO X PBA PB 100 MM X 85 MM		10	UNID	0,00	0,00
340	LUVA DE REDUÇÃO PVC DEFOFO X PBA PB 150 MM X 110 MM		5	UNID	0,00	0,00
341	LUVA DE REDUÇÃO PVC DEFOFO X PBA PB 150 MM X 60 MM		5	UNID	0,00	0,00
342	LUVA DE REDUÇÃO PVC DEFOFO X PBA PB 150 MM X 75 MM		5	UNID	0,00	0,00

Francisco Alves Prudêncio  
Pregoeiro  
Portaria nº 002/2023


Artur Henrique Magalhães Costa  
Membro da Equipe de Apoio  
Matrícula: 3487-1


Kenneth Phillip A. Carvalho  
Membro da Equipe de Apoio  
Matrícula: 9036-1



343	LUVA DE REDUÇÃO PVC DEFOFO X PBA PB 150 MM X 85 MM		5	UNID	0,00	0,00
344	LUVA DE REDUÇÃO PVC DEFOFO X PBA PB 200 MM X 110 MM		5	UNID	0,00	0,00
345	LUVA DE REDUÇÃO PVC DEFOFO X PBA PB 200 MM X 160 MM		5	UNID	0,00	0,00
346	LUVA DE REDUÇÃO PVC DEFOFO X PBA PB 200 MM X 60 MM		5	UNID	0,00	0,00
347	LUVA DE REDUÇÃO PVC DEFOFO X PBA PB 200 MM X 75 MM		5	UNID	0,00	0,00
348	LUVA DE REDUÇÃO PVC DEFOFO X PBA PB 200 MM X 85 MM		5	UNID	0,00	0,00
349	LUVA DE UNIÃO SOLDÁVEL PVC 20 MM DESCRIÇÃO: CONEXÃO HIDRÁULICA, MATERIAL: PVC - CLORETO DE POLIVINILA, TIPO FIXAÇÃO: SOLDÁVEL, APLICAÇÃO: INSTALAÇÃO HIDRÁULICA, BITOLA: 20 MM, TIPO I: LUVA UNIÃO		500	UNID	0,00	0,00
350	LUVA DE UNIAO SOLDÁVEL PVC 32 MM		250	UNID	0,00	0,00
351	LUVA DE UNIÃO SOLDÁVEL PVC 40 MM DESCRIÇÃO: CONEXÃO HIDRÁULICA, MATERIAL: PVC - CLORETO DE POLIVINILA, TIPO FIXAÇÃO: SOLDÁVEL, APLICAÇÃO: INSTALAÇÃO HIDRÁULICA, BITOLA: 40 MM, TIPO I: LUVA UNIÃO		250	UNID	0,00	0,00
352	LUVA DE UNIÃO SOLDÁVEL PVC 60 MM		300	UNID	0,00	0,00
353	LUVA DE UNIÃO SOLDÁVEL PVC 85 MM		50	UNID	0,00	0,00
354	LUVA SIMPLES BRANCA PVC ESGOTO 100 MM		25	UNID	0,00	0,00
355	LUVA SIMPLES BRANCA PVC ESGOTO 150 MM		10	UNID	0,00	0,00
356	LUVA SIMPLES BRANCA PVC ESGOTO 200 MM		5	UNID	0,00	0,00
357	LUVA SIMPLES BRANCA PVC ESGOTO 40 MM		30	UNID	0,00	0,00
358	LUVA SIMPLES BRANCA PVC ESGOTO 50 MM		30	UNID	0,00	0,00
359	LUVA SIMPLES BRANCA PVC ESGOTO 75 MM		25	UNID	0,00	0,00
360	LUVA SOLDÁVEL COM BUCHA DE LATÃO PVC 20 MM X 1/2		500	UNID	0,00	0,00
361	LUVA SOLDÁVEL COM BUCHA DE LATÃO PVC 25 MM X 1/2		250	UNID	0,00	0,00
362	LUVA SOLDÁVEL COM BUCHA DE LATÃO PVC 25 MM X 3/4		100	UNID	0,00	0,00
363	LUVA SOLDÁVEL COM BUCHA DE LATÃO PVC 32 MM X 1		500	UNID	0,00	0,00
364	LUVA SOLDÁVEL COM ROSCA PVC 20 MM X 1/2 DESCRIÇÃO: CONEXÃO HIDRÁULICA, MATERIAL: PVC - CLORETO DE POLIVINILA, TIPO: LUVA, TIPO FIXAÇÃO: SOLDÁVEL E ROSCÁVEL, APLICAÇÃO: INSTALAÇÕES PREDIAIS ÁGUA FRIA, BITOLA II: 1,2 X 20 MM		1000	UNID	0,00	0,00
365	LUVA SOLDÁVEL COM ROSCA PVC 25 MM X 1/2		500	UNID	0,00	0,00

  
**Francisco Alves Prudêncio**  
Pregoreiro  
Portaria nº 002/2023

  
**Artur Henrique Magalhães Costa**  
Membro da Equipe de Apoio  
Matrícula: 3487-1

  
**Kenneth Philip A. Carvalho**  
Membro da Equipe de Apoio  
Matrícula: 9036-1




366	LUVA SOLDÁVEL COM ROSCA PVC 25 MM X 3/4 DESCRIÇÃO: CONEXÃO HIDRÁULICA, MATERIAL: PVC - CLORETO DE POLIVINILA, TIPO: LUVA DE REDUÇÃO, TIPO FIXAÇÃO: SOLDÁVEL E ROSCÁVEL, BITOLA I: 25 MM X 3,4 POL		16000	UNID	0,00	0,00
367	LUVA SOLDÁVEL COM ROSCA PVC 32 MM X 1 DESCRIÇÃO: CONEXÃO HIDRÁULICA, MATERIAL: PVC, TIPO: LUVA, TIPO FIXAÇÃO: SOLDÁVEL E ROSCÁVEL, APLICAÇÃO: IRRIGAÇÃO, COR: AZUL, BITOLA II: 32 MM X 1 POL		12000	UNID	0,00	0,00
368	LUVA SOLDÁVEL COM ROSCA PVC 32 MM X 1 DESCRIÇÃO: CONEXÃO HIDRÁULICA, MATERIAL: PVC, TIPO: LUVA, TIPO FIXAÇÃO: SOLDÁVEL E ROSCÁVEL, APLICAÇÃO: IRRIGAÇÃO, COR: AZUL, BITOLA II: 32 MM X 1 POL. COTA RESERVADA PARA ME E EPP, NOS TERMOS DO ART 48, INCISO III, DA LEI 123/2006 E ALTERAÇÕES POSTERIORES		4000	UNID	0,00	0,00
369	LUVA SOLDÁVEL COM ROSCA PVC 40 MM X 1.1/4		50	UNID	0,00	0,00
370	LUVA SOLDÁVEL COM ROSCA PVC 50 MM X 1.1/2		50	UNID	0,00	0,00
371	LUVA SOLDÁVEL PVC 110 MM DESCRIÇÃO: LUVA CONEXÃO, MATERIAL: PVC - CLORETO DE POLIVINILA, TIPO: SOLDÁVEL E ROSCÁVEL COM BUCHA LATÃO, BITOLA: 110 MM, BITOLA LADO SOLDÁVEL: 5 POL, APLICAÇÃO: REDE PREDIAL ÁGUA FRIA		100	UNID	0,00	0,00
372	LUVA SOLDÁVEL PVC 20 MM DESCRIÇÃO: LUVA ELETRODUTO, MATERIAL: PVC - CLORETO DE POLIVINILA, TIPO FIXAÇÃO: SOLDÁVEL, BITOLA: 20 MM, COR: PRETA		16000	UNID	0,00	0,00
373	LUVA SOLDÁVEL PVC 25 MM DESCRIÇÃO: CONEXÃO HIDRÁULICA, MATERIAL: PVC - CLORETO DE POLIVINILA, TIPO FIXAÇÃO: SOLDÁVEL, APLICAÇÃO: INSTALAÇÃO HIDRÁULICA, BITOLA: 25 MM, TIPO I: LUVA UNIÃO		16000	UNID	0,00	0,00
374	LUVA SOLDÁVEL PVC 32 MM DESCRIÇÃO: LUVA CONEXÃO, MATERIAL: PPR, TIPO: SOLDÁVEL, BITOLA: 32 MM		1000	UNID	0,00	0,00
375	LUVA SOLDÁVEL PVC 40 MM DESCRIÇÃO: CONEXÃO HIDRÁULICA, MATERIAL: PVC - CLORETO DE POLIVINILA, TIPO FIXAÇÃO: SOLDÁVEL, APLICAÇÃO: INSTALAÇÃO HIDRÁULICA, BITOLA: 40 MM, TIPO I: LUVA UNIÃO		1000	UNID	0,00	0,00

**Francisco Alves Prudêncio**  
Pregoreiro  
Portaria nº 002/2023

**Artur Henrique Magalhães Costa**  
Membro da Equipe de Apoio  
Matrícula: 3487-1

**Kenneth Phillip A. Carvalho**  
Membro da Equipe de Apoio  
Matrícula: 9038-1




376	LUVA SOLDÁVEL PVC 50 MM DESCRIÇÃO: LUVA CONEXÃO, MATERIAL: PPR, TIPO: SOLDÁVEL, BITOLA: 50 MM		3000	UNID	0,00	0,00
377	LUVA SOLDÁVEL PVC 60 MM DESCRIÇÃO: LUVA CONEXÃO, MATERIAL: PVC - CLORETO DE POLIVINILA RÍGIDO, TIPO: SOLDÁVEL, BITOLA: 60 MM, BITOLA LADO SOLDÁVEL: 2 1,2 POL, APLICAÇÃO: REDE PREDIAL ÁGUA FRIA		3000	UNID	0,00	0,00
378	LUVA SOLDÁVEL PVC 75 MM DESCRIÇÃO: CONEXÃO HIDRÁULICA, MATERIAL: PVC, TIPO: LUVA SIMPLES, TIPO FIXAÇÃO: SOLDÁVEL, APLICAÇÃO: INSTALAÇÕES ESGOTO, BITOLA: 75 MM		250	UNID	0,00	0,00
379	LUVA SOLDÁVEL PVC 85 MM DESCRIÇÃO: CONEXÃO HIDRÁULICA, MATERIAL: PVC, TIPO: LUVA, TIPO FIXAÇÃO: SOLDÁVEL, BITOLA I: 85 MM		250	UNID	0,00	0,00
380	LUVA UNIÃO SOLDÁVEL PVC 110 MM		25	UNID	0,00	0,00
381	LUVA UNIÃO SOLDÁVEL PVC 25 MM		1000	UNID	0,00	0,00
382	LUVA UNIÃO SOLDÁVEL PVC 50 MM		50	UNID	0,00	0,00
383	LUVA UNIÃO SOLDÁVEL PVC 75 MM		30	UNID	0,00	0,00
384	MANGUEIRA DE SUÇÃO AZUL 1.1/2". DESCRIÇÃO INDICADA PARA SERVIÇOS MÉDIOS DE SUÇÃO E DESCARGA DE LÍQUIDOS NAS MAIS VARIADAS APLICAÇÕES (IRRIGAÇÃO, IMPLEMENTOS AGRÍCOLAS, LIMPEZA DE GALERIAS SUBTERRÂNEAS, CAMINHÕES PIPA, PRODUTOS QUÍMICOS, ETC). (PVC). TAMANHO 5 METROS	HIMAFLEX	5	UNID	105,00	525,00
385	MANGUEIRA CORRUGADA GROSSA 1.1/2"		50	UNID	0,00	0,00
386	MANGUEIRA DE SUÇÃO AZUL 2". DESCRIÇÃO INDICADA PARA SERVIÇOS MÉDIOS DE SUÇÃO E DESCARGA DE LÍQUIDOS NAS MAIS VARIADAS APLICAÇÕES (IRRIGAÇÃO, IMPLEMENTOS AGRÍCOLAS, LIMPEZA DE GALERIAS SUBTERRÂNEAS, CAMINHÕES PIPA, PRODUTOS QUÍMICOS, ETC). (PVC). TAMANHO 5 METROS	HIMAFLEX	5	UNID	175,00	875,00
387	MANGUEIRA DE SUÇÃO AZUL 2.1/2". DESCRIÇÃO INDICADA PARA SERVIÇOS MÉDIOS DE SUÇÃO E DESCARGA DE LÍQUIDOS NAS MAIS VARIADAS APLICAÇÕES (IRRIGAÇÃO, IMPLEMENTOS AGRÍCOLAS, LIMPEZA DE GALERIAS SUBTERRÂNEAS, CAMINHÕES PIPA, PRODUTOS QUÍMICOS, ETC). (PVC). TAMANHO 5 METROS	HIMAFLEX	5	UNID	290,00	1.450,00

Francisco Alves Prudêncio  
Pregoreiro  
Portaria nº 002/2023

Artur Henrique Magalhães Costa  
Membro da Equipe de Apoio  
Matrícula: 3487-1

Kenneth Philip A. Carvalho  
Membro da Equipe de Apoio  
Matrícula: 9036-1



388	MANGUEIRA DE SUÇÇÃO AZUL 1/2". DESCRIÇÃO INDICADA PARA SERVIÇOS MÉDIOS DE SUÇÇÃO E DESCARGA DE LÍQUIDOS NAS MAIS VARIADAS APLICAÇÕES (IRRIGAÇÃO, IMPLEMENTOS AGRÍCOLAS, LIMPEZA DE GALERIAS SUBTERRÂNEAS, CAMINHÕES PIPA, PRODUTOS QUÍMICOS, ETC). (PVC). TAMANHO 5 METROS	HIMAFLEX	5	UNID	75,00	375,00
389	MANGUEIRA DE SUÇÇÃO AZUL 1". DESCRIÇÃO INDICADA PARA SERVIÇOS MÉDIOS DE SUÇÇÃO E DESCARGA DE LÍQUIDOS NAS MAIS VARIADAS APLICAÇÕES (IRRIGAÇÃO, IMPLEMENTOS AGRÍCOLAS, LIMPEZA DE GALERIAS SUBTERRÂNEAS, CAMINHÕES PIPA, PRODUTOS QUÍMICOS, ETC). (PVC). TAMANHO 5 METROS	HIMAFLEX	5	UNID	75,00	375,00
390	MANGUEIRA DE SUÇÇÃO AZUL 3/4". DESCRIÇÃO INDICADA PARA SERVIÇOS MÉDIOS DE SUÇÇÃO E DESCARGA DE LÍQUIDOS NAS MAIS VARIADAS APLICAÇÕES (IRRIGAÇÃO, IMPLEMENTOS AGRÍCOLAS, LIMPEZA DE GALERIAS SUBTERRÂNEAS, CAMINHÕES PIPA, PRODUTOS QUÍMICOS, ETC). (PVC). TAMANHO 5 METROS	HIMAFLEX	5	UNID	75,00	375,00
391	MANGUEIRA LAVAJATO 1000 LIBRAS. COMPRIMENTO 15 METROS	HIMAFLEX	5	UNID	225,00	1.125,00
392	MANGUEIRA CORRUGADA GROSSA 2"POLEGADAS, 50MM. COMPRIMENTO 2 METROS		50	UNID	0,00	0,00
393	MANGUEIRA PRETA LISA PARA IRRIGAÇÃO DE 1/2" - 1,3 MM	IMPERATRIZ	100	UNID	1,20	120,00
394	MANGUEIRA PRETA LISA PARA IRRIGAÇÃO DE 1.1/2" - 3 MM	IMPERATRIZ	100	UNID	6,50	650,00
395	MANGUEIRA PRETA LISA PARA IRRIGAÇÃO DE 1.1/4" - 3 MM	IMPERATRIZ	100	UNID	4,50	450,00
396	MANGUEIRA PRETA LISA PARA IRRIGAÇÃO DE 3/4" - 1,5 MM	IMPERATRIZ	100	UNID	1,80	180,00
397	MANGUEIRA PRETA LISA PARA IRRIGAÇÃO DE 2" - 4 MM		100	UNID	0,00	0,00
398	MANGUEIRA PRETA LISA PARA IRRIGAÇÃO DE 1" - 1,6 MM		100	UNID	0,00	0,00
399	MANTA FIBRA DE VIDRO DESCRIÇÃO: ADESIVO USO GERAL, APLICAÇÃO: LAMINAÇÃO, CARACTERÍSTICAS ADICIONAIS: APLICAÇÃO MANUAL, APRESENTAÇÃO: KIT SOLDA FIBRA DE VIDRO, COMPOSIÇÃO: VÉU SINTÉTICO DE POLIESTER, MANTA FIBRA DE VIDRO. 2KG	MAZA	5	UNID	35,00	175,00

**Francisco Alves Prudêncio**  
Pregoeiro  
Portaria nº 002/2023

**Artur Henrique Magalhães Costa**  
Membro da Equipe de Apoio  
Matrícula: 3487-1

**Kenneth Phillip A. Carvalho**  
Membro da Equipe de Apoio  
Matrícula: 9036-1



SAAE: MAQPL  
 num. 412  
 Servidor(a) [assinatura]

400	MARRETA DE 1 KG DESCRIÇÃO: MARRETA, MATERIAL: AÇO CARBONO FORJADO E TEMPERADO, MATERIAL CABO: MADEIRA, PESO: 1 KG, TIPO: OITAVADO, ACABAMENTO SUPERFICIAL: PINTURA ELETROSTÁTICA		50	UNID	0,00	0,00
401	MARTELO DE BORRACHA 40 MM		10	UNID	0,00	0,00
402	MASSA PLASTICA 400 G DESCRIÇÃO: MASSA PLÁSTICA, MASSA PLASTICA	MAZA	10	UNID	29,00	290,00
403	NIPLE DE 3/4 DESCRIÇÃO: NIPLE TUBO CONDUÇÃO METÁLICA, MATERIAL: FERRO MALEÁVEL GALVANIZADO, TIPO: DUPLO DE REDUÇÃO, CARACTERÍSTICAS ADICIONAIS: ENTRADA 1 POL, SAÍDA 3,4 POL		50	UNID	0,00	0,00
404	NIPLE DUPLO ROSCÁVEL PVC 1		100	UNID	0,00	0,00
405	NIPLE DUPLO ROSCÁVEL PVC 1.1/2		100	UNID	0,00	0,00
406	NIPLE DUPLO ROSCÁVEL PVC 1.1/4		100	UNID	0,00	0,00
407	NIPLE DUPLO ROSCÁVEL PVC 1/2		100	UNID	0,00	0,00
408	NIPLE DUPLO ROSCÁVEL PVC 2		100	UNID	0,00	0,00
409	NIPLE DUPLO ROSCÁVEL PVC 3/4		100	UNID	0,00	0,00
410	PARAFUSO CABEÇA CHATA FENDA M5X20 AÇO		10	UNID	0,00	0,00
411	PARAFUSO ESTRELA 4,5X25		30	UNID	0,00	0,00
412	PASTA LUBRIFICANTE BISNAGA 160 G PARA TUBOS E CONEXÕES DE PVC	PULVITEC	500	UNID	38,00	19.000,00
413	PASTA LUBRIFICANTE BISNAGA 75 G PARA TUBOS E CONEXÕES DE PVC. IGUAL OU SIMILAR TIGRE		1000	UNID	0,00	0,00
414	PICARETA ALVIÃO COM CABO DESCRIÇÃO: CABO FERRAMENTA, MATERIAL CABO: MADEIRA, COMPRIMENTO CABO: 945 MM, FORMATO CABO: CILÍNDRICO, CARACTERÍSTICAS ADICIONAIS: BASE 67 MM, APLICAÇÃO: PICARETA		200	UNID	0,00	0,00
415	PICARETA ALVIÃO SEM CABO		100	UNID	0,00	0,00
416	PLUG ROSCÁVEL PVC 1		100	UNID	0,00	0,00
417	PLUG ROSCÁVEL PVC 1.1/2		100	UNID	0,00	0,00
418	PLUG ROSCÁVEL PVC 1.1/4		100	UNID	0,00	0,00
419	PLUG ROSCÁVEL PVC 1/2		100	UNID	0,00	0,00
420	PLUG ROSCÁVEL PVC 2		100	UNID	0,00	0,00
421	PLUG ROSCÁVEL PVC 3/4		100	UNID	0,00	0,00
422	PORCA SEXTAVADA 3/8 DESCRIÇÃO: PARAFUSO COM PORCA, MATERIAL: AÇO, TIPO CABEÇA: SEXTAVADA, DIÂMETRO: 3,8 POL, COMPRIMENTO: 3 POL, TIPO ROSCA: TOTAL		10	UNID	0,00	0,00
423	PREGO 18 X 24 DESCRIÇÃO: PREGO COM CABEÇA, MATERIAL: ARAME PARA PREGO, TIPO CABEÇA: CÔNICA AXADREZADA, TIPO CORPO: LISO, TIPO PONTA: DIAMANTE, ACABAMENTO SUPERFICIAL: POLIDO, BITOLA: 18 X 24		200	UNID	0,00	0,00

**Francisco Alves Prudêncio**  
 Pregoeiro  
 Portaria nº 012/2023

**Artur Henrique Magalhães Costa**  
 Membro da Equipe de Apoio  
 Matrícula: 3487-1

**Keneth Philip A. Carvalho**  
 Membro da Equipe de Apoio  
 Matrícula: 9036-1




424	PREGO 18 X 24 DESCRIÇÃO: PREGO COM CABEÇA, MATERIAL: ARAME PARA PREGO, TIPO CABEÇA: CÔNICA AXADREZADA, TIPO CORPO: LISO, TIPO PONTA: DIAMANTE, ACABAMENTO SUPERFICIAL: POLIDO, BITOLA: 17 X 21		200	UNID	0,00	0,00
425	PRESSOSTATO 125-175 LBS MAR GIRIUS DESCRIÇÃO: PEÇA, COMPONENTE COMPRESSOR, TIPO: PRESSOSTATO, APLICAÇÃO: COMPRESSOR DE AR 9001 CRISTOFOLI	MAR GIROS	5	UNID	115,00	575,00
426	REDUÇÃO EXCÊNTRICA COLETOR ESGOTO OCRE PVC 150 MM X 100 MM		10	UNID	0,00	0,00
427	REDUÇÃO EXCÊNTRICA COLETOR ESGOTO OCRE PVC 200 MM X 100 MM		5	UNID	0,00	0,00
428	REDUÇÃO EXCÊNTRICA COLETOR ESGOTO OCRE PVC 200 MM X 150 MM		5	UNID	0,00	0,00
429	REDUÇÃO EXCÊNTRICA PVC BRANCA ESGOTO 100 MM X 50 MM		10	UNID	0,00	0,00
430	REDUÇÃO EXCÊNTRICA PVC BRANCA ESGOTO 100 MM X 75 MM		10	UNID	0,00	0,00
431	REDUÇÃO EXCÊNTRICA PVC BRANCA ESGOTO 150 MM X 100 MM		5	UNID	0,00	0,00
432	REDUÇÃO EXCÊNTRICA PVC BRANCA ESGOTO 200 MM X 150 MM		5	UNID	0,00	0,00
433	REDUÇÃO EXCÊNTRICA PVC BRANCA ESGOTO 75 MM X 50 MM		10	UNID	0,00	0,00
434	REDUÇÃO LONGA PVC PBA 110 MM X 60 MM		50	UNID	0,00	0,00
435	REDUÇÃO LONGA PVC PBA 110 MM X 85 MM		25	UNID	0,00	0,00
436	REDUÇÃO LONGA PVC PBA 160 MM X 110 MM		3	UNID	0,00	0,00
437	REDUÇÃO LONGA PVC PBA 85 MM X 60 MM		50	UNID	0,00	0,00
438	REDUÇÃO SOLDÁVEL DEFOFO PVC 200 MM X 100 MM		3	UNID	0,00	0,00
439	REDUÇÃO SOLDÁVEL DEFOFO PVC 200 MM X 150 MM		3	UNID	0,00	0,00
440	REDUÇÃO SOLDÁVEL DEFOFO PVC 150 MM X 100 MM		3	UNID	0,00	0,00
441	REGISTRO PARA MANGUEIRA DE 1/2"		50	UNID	0,00	0,00
442	REGISTRO PARA MANGUEIRA DE 3/4		50	UNID	0,00	0,00
443	REGISTRO PARA MANGUEIRA DE 1"		50	UNID	0,00	0,00
444	REGISTRO DE ESFERA ROSCÁVEL COM UNIÃO PVC 1		50	UNID	0,00	0,00
445	REGISTRO DE ESFERA ROSCÁVEL COM UNIÃO PVC 1.1/2		50	UNID	0,00	0,00
446	REGISTRO DE ESFERA ROSCÁVEL COM UNIÃO PVC 1.1/4		50	UNID	0,00	0,00
447	REGISTRO DE ESFERA ROSCÁVEL COM UNIÃO PVC 1/2		500	UNID	0,00	0,00
448	REGISTRO DE ESFERA ROSCÁVEL COM UNIÃO PVC 2		50	UNID	0,00	0,00

**Francisco Alves Prudêncio**  
Pregoeiro  
Portaria nº 00000000/23

**Artur Henrique Magalhães Costa**  
Membro da Equipe de Apoio  
Matrícula: 3487-1

**Keneth Philip A. Carvalho**  
Membro da Equipe de Apoio  
Matrícula: 9036-1



449	REGISTRO DE ESFERA ROSCÁVEL COM UNIÃO PVC 3/4		100	UNID	0,00	0,00
450	REGISTRO DE ESFERA ROSCÁVEL PVC 1		50	UNID	0,00	0,00
451	REGISTRO DE ESFERA ROSCÁVEL PVC 1.1/2		50	UNID	0,00	0,00
452	REGISTRO DE ESFERA ROSCÁVEL PVC 1.1/4		50	UNID	0,00	0,00
453	REGISTRO DE ESFERA ROSCÁVEL PVC 1/2		500	UNID	0,00	0,00
454	REGISTRO DE ESFERA ROSCÁVEL PVC 2		50	UNID	0,00	0,00
455	REGISTRO DE ESFERA ROSCÁVEL PVC 3/4		250	UNID	0,00	0,00
456	REGISTRO DE ESFERA SOLDÁVEL COM UNIÃO PVC 20 MM		500	UNID	0,00	0,00
457	REGISTRO DE ESFERA SOLDÁVEL COM UNIÃO PVC 25 MM		250	UNID	0,00	0,00
458	REGISTRO DE ESFERA SOLDÁVEL COM UNIÃO PVC 32 MM		50	UNID	0,00	0,00
459	REGISTRO DE ESFERA SOLDÁVEL COM UNIÃO PVC 40 MM		50	UNID	0,00	0,00
460	REGISTRO DE ESFERA SOLDÁVEL COM UNIÃO PVC 50 MM		100	UNID	0,00	0,00
461	REGISTRO DE ESFERA SOLDÁVEL COM UNIÃO PVC 60 MM		100	UNID	0,00	0,00
462	REGISTRO ESFERA SOLDÁVEL PVC 50 MM DESCRIÇÃO: TORNEIRA, MATERIAL CORPO: METAL, TIPO: LAVATÓRIO, DIÂMETRO: 1,2 POL, ACABAMENTO SUPERFICIAL: CROMADO, CARACTERISTICAS ADICIONAIS: REGISTRO PLÁSTICO PRETO E BICO AREJADOR ROSCÁVEL		250	UNID	0,00	0,00
463	REGISTRO ESFÉRICO SOLDÁVEL PVC 20 MM DESCRIÇÃO: TORNEIRA, MATERIAL CORPO: METAL, TIPO: LAVATÓRIO, DIÂMETRO: 1,2 POL, ACABAMENTO SUPERFICIAL: CROMADO, CARACTERISTICAS ADICIONAIS: REGISTRO PLÁSTICO PRETO E BICO AREJADOR ROSCÁVEL		6000	UNID	0,00	0,00
464	REGISTRO ESFÉRICO SOLDÁVEL PVC 25 MM DESCRIÇÃO: TORNEIRA, MATERIAL CORPO: METAL, TIPO: LAVATÓRIO, DIÂMETRO: 1,2 POL, ACABAMENTO SUPERFICIAL: CROMADO, CARACTERISTICAS ADICIONAIS: REGISTRO PLÁSTICO PRETO E BICO AREJADOR ROSCÁVEL		6000	UNID	0,00	0,00
465	REGISTRO ESFÉRICO SOLDÁVEL PVC 32 MM DESCRIÇÃO: TORNEIRA, MATERIAL CORPO: METAL, TIPO: LAVATÓRIO, DIÂMETRO: 1,2 POL, ACABAMENTO SUPERFICIAL: CROMADO, CARACTERISTICAS ADICIONAIS: REGISTRO PLÁSTICO PRETO E BICO AREJADOR ROSCÁVEL		250	UNID	0,00	0,00
466	REGISTRO ESFÉRICO SOLDÁVEL PVC 40 MM DESCRIÇÃO: TORNEIRA, MATERIAL CORPO: METAL, TIPO: LAVATÓRIO, DIÂMETRO: 1,2 POL, ACABAMENTO SUPERFICIAL: CROMADO, CARACTERISTICAS ADICIONAIS: REGISTRO PLÁSTICO PRETO E BICO AREJADOR ROSCÁVEL		200	UNID	0,00	0,00

Francisco Alves Prudêncio  
Pregoeiro  
Portaria nº 002/2023

Artur Henrique Magalhães Costa  
Membro da Equipe de Apoio  
Matrícula: 3487-1

Kenneth Philip A. Carvalho  
Membro da Equipe de Apoio  
Matrícula: 9036-1




467	REGISTRO ESFÉRICO SOLDÁVEL PVC 60 MM DESCRIÇÃO: TORNEIRA, MATERIAL CORPO: METAL, TIPO: LAVATÓRIO, DIÂMETRO: 1,2 POL, ACABAMENTO SUPERFICIAL: CROMADO, CARACTERÍSTICAS ADICIONAIS: REGISTRO PLÁSTICO PRETO E BICO AREJADOR ROSCÁVEL		500	UNID	0,00	0,00
468	REGISTRO ESFÉRICO SOLDÁVEL PVC 75 MM DESCRIÇÃO: TORNEIRA, MATERIAL CORPO: METAL, TIPO: LAVATÓRIO, DIÂMETRO: 1,2 POL, ACABAMENTO SUPERFICIAL: CROMADO, CARACTERÍSTICAS ADICIONAIS: REGISTRO PLÁSTICO PRETO E BICO AREJADOR ROSCÁVEL		50	UNID	0,00	0,00
469	REJUNTE PERDA FLEXÍVEL BRANCO 1 KG DESCRIÇÃO: ARGAMASSA, COMPOSIÇÃO: CIMENTO, AGREGADOS MINERAIS, PIGMENTOS INORGÂNICOS, COR: BRANCA, CARACTERÍSTICAS ADICIONAIS: DENSIDADE APARENTE 1,1 A 1,5G,CM <sup>3</sup> E CERT. INMETRO, TIPO: REJUNTE FLEXÍVEL, NORMAS TÉCNICAS: NBR 14.992		100	UNID	0,00	0,00
470	SACO DE RÁFIA 50 KILOS		1000	UNID	0,00	0,00
471	SELIM COLETOR ESGOTO COM TRAVA 90° PVC 150 MM X 100 MM		20	UNID	0,00	0,00
472	SELIM COMPACTO COLETOR ESGOTO PVC 150 MM X 100 MM		10	UNID	0,00	0,00
473	SEIXO Nº 0 IMPERATRIZ. PEDRA 100% NATURAL, DE FORMATO ARREDONDADO OU SEMI- ARREDONDADO, PRODUTO PENEIRADO, CLASSIFICADO E PRÉ LAVADO.		100	UNID	0,00	0,00
474	SEIXO Nº 1 IMPERATRIZ. PEDRA 100% NATURAL, DE FORMATO ARREDONDADO OU SEMI- ARREDONDADO, PRODUTO PENEIRADO, CLASSIFICADO E PRÉ LAVADO.		100	UNID	0,00	0,00
475	SIFÃO SINFONADO COMUM DESCRIÇÃO: SIFÃO, MATERIAL POLIPROPILENO, TIPO CORPO: SANFONADO, FLEXÍVEL, APLICAÇÃO: LAVATÓRIO E PIA, CARACTERÍSTICAS ADICIONAIS: SISTEMA DE VEDAÇÃO POR ANÉIS PLÁSTICO OU BORRACHA, BITOLA: 50 MM, PADRÃO: UNIVERSAL,DUPLO		10	UNID	0,00	0,00
476	TELHA DE BARRO TIPO PLAN (CERÂMICA)		10000	UNID	0,00	0,00
477	TÊ COM ROSCA PARA MANGUEIRA DE 1/2		100	UNID	0,00	0,00
478	TÊ COM ROSCA PARA MANGUEIRA DE 1"		100	UNID	0,00	0,00
479	TÊ COM ROSCA PARA MANGUEIRA DE 3/4		100	UNID	0,00	0,00
480	TÊ COM ROSCA PARA MANGUEIRA DE 1.1/2"		100	UNID	0,00	0,00
481	TÊ COM ROSCA PARA MANGUEIRA DE 1.1/4"		100	UNID	0,00	0,00
482	TÊ COM ROSCA PARA MANGUEIRA DE 2"		100	UNID	0,00	0,00
483	TÊ BRANCO PVC ESGOTO 100 MM X 100 MM		10	UNID	0,00	0,00
484	TÊ INTERNO TRIPLO PARA MANGUEIRA DE 1/2"		100	UNID	0,00	0,00
485	TÊ INTERNO TRIPLO PARA MANGUEIRA DE 3/4		100	UNID	0,00	0,00


Francisco Alves Prudêncio  
Pregoreiro  
Portaria nº 002/2023

Artur Henrique Magalhães Costa  
Membro da Equipe de Apoio  
Matrícula: 3487-1


Keneth Philip A. Carvalho  
Membro da Equipe de Apoio  
Matrícula: 9036-1



486	TÊ BRANCO PVC ESGOTO 150 MM X 150 MM		5	UNID	0,00	0,00
487	TÊ BRANCO PVC ESGOTO 200 MM X 200 MM		5	UNID	0,00	0,00
488	TÊ BRANCO PVC ESGOTO 40 MM X 40 MM		5	UNID	0,00	0,00
489	TÊ BRANCO PVC ESGOTO 50 MM X 50 MM		5	UNID	0,00	0,00
490	TÊ BRANCO PVC ESGOTO 75 MM X 75 MM		5	UNID	0,00	0,00
491	TÊ COLETOR ESGOTO OCRE JEI PVC 100 MM X 100 MM		30	UNID	0,00	0,00
492	TÊ COLETOR ESGOTO OCRE JEI PVC 150 MM X 150 MM		5	UNID	0,00	0,00
493	TÊ COLETOR ESGOTO OCRE JEI PVC 200 MM X 200 MM		3	UNID	0,00	0,00
494	TÊ DE REDUÇÃO BRANCO PVC ESGOTO 100 MM X 50 MM		10	UNID	0,00	0,00
495	TÊ DE REDUÇÃO BRANCO PVC ESGOTO 100 MM X 75 MM		10	UNID	0,00	0,00
496	TÊ DE REDUÇÃO BRANCO PVC ESGOTO 150 MM X 100 MM		5	UNID	0,00	0,00
497	TÊ DE REDUÇÃO BRANCO PVC ESGOTO 200 MM X 150 MM		5	UNID	0,00	0,00
498	TÊ DE REDUÇÃO BRANCO PVC ESGOTO 75 MM X 50 MM		10	UNID	0,00	0,00
499	TÊ DE REDUÇÃO PBA PVC DN 100 MM X 50 MM / DE 110 MM X 60 MM		20	UNID	0,00	0,00
500	TÊ DE REDUÇÃO PBA PVC DN 100 MM X 75 MM / DE 110 MM X 85 MM		20	UNID	0,00	0,00
501	TÊ DE REDUÇÃO PBA PVC DN 75 MM X 50 MM / DE 85 MM X 60 MM		20	UNID	0,00	0,00
502	TÊ DE REDUÇÃO PVC DEFOFO BBB X PBA 100 MM X 60 MM		10	UNID	0,00	0,00
503	TÊ DE REDUÇÃO PVC DEFOFO BBB X PBA 100 MM X 75 MM		10	UNID	0,00	0,00
504	TÊ DE REDUÇÃO PVC DEFOFO BBB X PBA 100 MM X 85 MM		10	UNID	0,00	0,00
505	TÊ DE REDUÇÃO PVC DEFOFO BBB X PBA 150 MM X 110 MM		6	UNID	0,00	0,00
506	TÊ DE REDUÇÃO PVC DEFOFO BBB X PBA 150 MM X 60 MM		6	UNID	0,00	0,00
507	TÊ DE REDUÇÃO PVC DEFOFO BBB X PBA 150 MM X 75 MM		3	UNID	0,00	0,00
508	TÊ DE REDUÇÃO PVC DEFOFO BBB X PBA 150 MM X 85 MM		3	UNID	0,00	0,00
509	TÊ DE REDUÇÃO PVC DEFOFO BBB X PBA 200 MM X 110 MM		3	UNID	0,00	0,00
510	TÊ DE REDUÇÃO PVC DEFOFO BBB X PBA 200 MM X 160 MM		3	UNID	0,00	0,00
511	TÊ DE REDUÇÃO PVC DEFOFO BBB X PBA 200 MM X 60 MM		3	UNID	0,00	0,00
512	TÊ DE REDUÇÃO PVC DEFOFO BBB X PBA 200 MM X 75 MM		3	UNID	0,00	0,00

  
**Francisco Alves Prudêncio**  
Pregoeiro  
Portaria nº 002/2023

  
**Artur Henrique Magalhães Costa**  
Membro da Equipe de Apoio  
Matrícula: 3487-1

  
**Kenneth Phillip A. Carvalho**  
Membro da Equipe de Apoio  
Matrícula: 9036-1



513	TÊ DE REDUÇÃO PVC DEFOFO BBB X PBA 200 MM X 85 MM		3	UNID	0,00	0,00
514	TÊ DE REDUÇÃO SOLDÁVEL PVC 110 MM X 60 MM		30	UNID	0,00	0,00
515	TÊ DE REDUÇÃO SOLDÁVEL PVC 110 MM X 75 MM		30	UNID	0,00	0,00
516	TÊ DE REDUÇÃO SOLDÁVEL PVC 25 MM X 20 MM		1000	UNID	0,00	0,00
517	TÊ DE REDUÇÃO SOLDÁVEL PVC 32 MM X 25 MM		500	UNID	0,00	0,00
518	TÊ DE REDUÇÃO SOLDÁVEL PVC 40 MM X 25 MM		50	UNID	0,00	0,00
519	TÊ DE REDUÇÃO SOLDÁVEL PVC 40 MM X 32 MM		50	UNID	0,00	0,00
520	TÊ DE REDUÇÃO SOLDÁVEL PVC 50 MM X 25 MM		50	UNID	0,00	0,00
521	TÊ DE REDUÇÃO SOLDÁVEL PVC 50 MM X 32 MM		50	UNID	0,00	0,00
522	TÊ DE REDUÇÃO SOLDÁVEL PVC 50 MM X 40 MM		50	UNID	0,00	0,00
523	TÊ DE REDUÇÃO SOLDÁVEL PVC 60 MM X 25 MM		50	UNID	0,00	0,00
524	TÊ DE REDUÇÃO SOLDÁVEL PVC 75 MM X 50 MM		50	UNID	0,00	0,00
525	TÊ DE REDUÇÃO SOLDÁVEL PVC 75 MM X 60 MM		50	UNID	0,00	0,00
526	TÊ DE REDUÇÃO SOLDÁVEL PVC 85 MM X 60 MM		50	UNID	0,00	0,00
527	TÊ PBA PVC 85 MM DESCRIÇÃO: CONEXÃO HIDRÁULICA, MATERIAL: PVC RÍGIDO, TIPO: TÊ DE REDUÇÃO 90°, TIPO FIXAÇÃO: ANEL, CARACTERÍSTICAS ADICIONAIS 1 JUNTA ELÁSTICA, BOLSAS, PBA, ANÉIS DE BORRACHA		50	UNID	0,00	0,00
528	TÊ PVC PBA DN 100 MM / DE 110 MM		25	UNID	0,00	0,00
529	TÊ PVC PBA DN 50 MM / DE 60 MM		30	UNID	0,00	0,00
530	TÊ REDUÇÃO COLETOR ESGOTO OCRE PVC 150 MM X 100 MM		30	UNID	0,00	0,00
531	TÊ REDUÇÃO COLETOR ESGOTO OCRE PVC 200 MM X 100 MM		10	UNID	0,00	0,00
532	TÊ REDUÇÃO COLETOR ESGOTO OCRE PVC 200 MM X 150 MM		5	UNID	0,00	0,00
533	TÊ SOLDÁVEL COM BUCHA DE LATÃO NA BOLSA CENTRAL 20 MM X 1/2		200	UNID	0,00	0,00
534	TÊ SOLDÁVEL COM BUCHA DE LATÃO NA BOLSA CENTRAL 25 MM X 1/2		200	UNID	0,00	0,00
535	TÊ SOLDÁVEL COM BUCHA DE LATÃO NA BOLSA CENTRAL 25 MM X 3/4		50	UNID	0,00	0,00
536	TÊ SOLDÁVEL COM BUCHA DE LATÃO NA BOLSA CENTRAL 32 MM X 3/4		50	UNID	0,00	0,00


Francisco Alves Prudêncio  
Pregoeiro  
Portaria nº 002/2023

Artur Henrique Magalhães Costa  
Membro da Equipe de Apoio  
Matrícula: 3487-1

Keneth Philip A. Carvalho  
Membro da Equipe de Apoio  
Matrícula: 9036-1



537	TÊ SOLDÁVEL COM ROSCA NA BOLSA CENTRAL PVC 20 MM X 1/2		1000	UNID	0,00	0,00
538	TÊ SOLDÁVEL COM ROSCA NA BOLSA CENTRAL PVC 25 MM X 1/2		300	UNID	0,00	0,00
539	TÊ SOLDÁVEL COM ROSCA NA BOLSA CENTRAL PVC 25 MM X 3/4		250	UNID	0,00	0,00
540	TÊ SOLDÁVEL COM ROSCA NA BOLSA CENTRAL PVC 32 MM X 3/4		50	UNID	0,00	0,00
541	TÊ DEFOFO AZUL PVC 100 MM		5	UNID	0,00	0,00
542	TÊ DEFOFO AZUL PVC 150 MM		5	UNID	0,00	0,00
543	TÊ DEFOFO AZUL PVC 200 MM		3	UNID	0,00	0,00
544	JUNÇÃO DEFOFO PVC 100 MM		5	UNID	0,00	0,00
545	JUNÇÃO DEFOFO PVC 150 MM		3	UNID	0,00	0,00
546	JUNÇÃO DEFOFO PVC 200 MM		3	UNID	0,00	0,00
547	TÊ SOLDÁVEL PVC 110 MM DESCRIÇÃO: CONEXÃO HIDRÁULICA, MATERIAL: PVC - CLORETO DE POLIVINILA, TIPO: TÊ DE REDUÇÃO 90°, TIPO FIXAÇÃO: SOLDÁVEL, BITOLA II: 110 X 75 MM		50	UNID	0,00	0,00
548	TÊ SOLDÁVEL PVC 20 MM DESCRIÇÃO: CONEXÃO HIDRÁULICA, MATERIAL: PVC - CLORETO DE POLIVINILA, TIPO: TÊ, TIPO FIXAÇÃO: SOLDÁVEL, BITOLA LADO SOLDÁVEL: 20 MM, APLICAÇÃO: INSTALAÇÕES PREDIAIS ÁGUA FRIA, NORMAS TÉCNICAS: NBR 5648		2000	UNID	0,00	0,00
549	TÊ SOLDÁVEL PVC 25 MM DESCRIÇÃO: TÊ - CONEXÃO PARA TUBOS E CANOS - SOLDÁVEL, MATERIAL: POLIPROPILENO, DIÂMETRO ENTRADA: 40 MM, DIÂMETRO SAÍDA: 25 MM		2000	UNID	0,00	0,00
550	TÊ SOLDÁVEL PVC 32 MM DESCRIÇÃO: CONEXÃO HIDRÁULICA, MATERIAL: PPR, TIPO: TÊ 90°, TIPO FIXAÇÃO: SOLDÁVEL, BITOLA: 32 MM		500	UNID	0,00	0,00
551	TÊ SOLDÁVEL PVC 40 MM		500	UNID	0,00	0,00
552	TÊ SOLDÁVEL PVC 50 MM DESCRIÇÃO: CONEXÃO HIDRÁULICA, MATERIAL: PVC - CLORETO DE POLIVINILA, TIPO: TÊ, TIPO FIXAÇÃO: SOLDÁVEL, BITOLA LADO SOLDÁVEL: 50 MM, APLICAÇÃO: INSTALAÇÕES PREDIAIS ÁGUA FRIA, NORMAS TÉCNICAS: NBR 5648		500	UNID	0,00	0,00
553	TÊ SOLDÁVEL PVC 60 MM DESCRIÇÃO: CONEXÃO HIDRÁULICA, MATERIAL: PVC - CLORETO DE POLIVINILA, TIPO: TÊ, TIPO FIXAÇÃO: SOLDÁVEL, BITOLA LADO SOLDÁVEL: 60 MM, APLICAÇÃO: INSTALAÇÕES PREDIAIS ÁGUA FRIA, NORMAS TÉCNICAS: NBR 5648		500	UNID	0,00	0,00

  
Francisco Alves Prudêncio  
Freguesalre  
Portaria n° 002/2023

  
Artur Henrique Magalhães Costa  
Membro da Equipe de Apoio  
Matrícula: 3487-1

  
Kenneth Philip A. Carvalho  
Membro da Equipe de Apoio  
Matrícula: 9036-1



554	TÊ SOLDÁVEL PVC 75 MM DESCRIÇÃO: CONEXÃO HIDRÁULICA, MATERIAL: PVC - CLORETO DE POLIVINILA, TIPO: TÊ, TIPO FIXAÇÃO: SOLDÁVEL, APLICAÇÃO: INSTALAÇÕES PREDIAIS ÁGUA FRIA, BITOLA: 75 MM		100	UNID	0,00	0,00
555	TÊ SOLDÁVEL PVC 85 MM DESCRIÇÃO: CONEXÃO HIDRÁULICA, MATERIAL: PVC - CLORETO DE POLIVINILA, TIPO: TÊ 90°, TIPO FIXAÇÃO: SOLDÁVEL, APLICAÇÃO: INSTALAÇÕES PREDIAIS ÁGUA FRIA, BITOLA: 85 MM		100	UNID	0,00	0,00
556	TIJOLOS CERÂMICO 8 FUROS		20000	UNID	0,00	0,00
557	TORNEIRA PARA JARDIM PLÁSTICA COM BICO 1/2 DESCRIÇÃO: TORNEIRA, MATERIAL CORPO: PLÁSTICO, TIPO: FILTRO, DIÂMETRO: 1,2 POL, COR: BRANCA OU PRETA	HERC	200	UNID	4,00	800,00
558	TRENA DE AÇO 25MM LARGURA COMPRIMENTO: 5 M, REVESTIMENTO: BORRACHA, CARACTERÍSTICAS ADICIONAIS: ENROLAMENTO AUTOMÁTICO COM TRAVA		20	UNID	0,00	0,00
559	TRENA DE FIBRA DE VIDRO 100 METROS ABERTA 7YH		5	UNID	0,00	0,00
560	TRINCHA 1 DESCRIÇÃO: TRINCHA, MATERIAL CABO: PLÁSTICO, MATERIAL CÉRDAS: PÊLO CRINA DE CAVALO, TAMANHO: 1 POL, TIPO CABO: CURTO, CARACTERÍSTICAS ADICIONAIS: BASE CERDAS EM METAL		30	UNID	0,00	0,00
561	TRINCHA 2.1/2 DESCRIÇÃO: TRINCHA, MATERIAL CABO: PLÁSTICO, MATERIAL CERDAS: SINTÉTICA, TAMANHO: 2 1,2 POL		30	UNID	0,00	0,00
562	TUBO BRANCO PVC 6 METROS ESGOTO 150 MM		50	UNID	0,00	0,00
563	TUBO BRANCO PVC 6 METROS ESGOTO 200 MM		20	UNID	0,00	0,00
564	TUBO BRANCO PVC 6 METROS ESGOTO 40 MM		50	UNID	0,00	0,00
565	TUBO BRANCO PVC 6 METROS ESGOTO 50 MM		50	UNID	0,00	0,00
566	TUBO BRANCO PVC 6 METROS ESGOTO 75 MM		50	UNID	0,00	0,00
567	TUBO COLETOR ESGOTO OCRE PVC JUNTA ELÁSTICA - CLASSE DE RIGIDEZ 2.500 PA 100 MM		750	UNID	0,00	0,00
568	TUBO COLETOR ESGOTO OCRE PVC JUNTA ELÁSTICA - CLASSE DE RIGIDEZ 2.500 PA 100 MM. COTA RESERVADA PARA ME E EPP, NOS TERMOS DO ART 48, INCISO III, DA LEI 123/2006 E ALTERAÇÕES POSTERIORES		250	UNID	0,00	0,00
569	TUBO COLETOR ESGOTO OCRE PVC JUNTA ELÁSTICA - CLASSE DE RIGIDEZ 2.500 PA 150 MM		50	UNID	0,00	0,00

**Francisco Alves Prudêncio**  
Pregoeiro  
Portaria nº 002/2023

**Artur Henrique Magalhães Costa**  
Membro da Equipe de Apoio  
Matrícula: 3487-1

**Keneth Filippy A. Carvalho**  
Membro da Equipe de Apoio  
Matrícula: 9036-1





570	TUBO COLETOR ESGOTO OCRE PVC JUNTA ELÁSTICA - CLASSE DE RIGIDEZ 2.500 PA 200 MM		10	UNID	0,00	0,00
571	TUBO DEFOFO 1,0 MPA JEI PVC 100 MM		30	UNID	0,00	0,00
572	TUBO DEFOFO 1,0 MPA JEI PVC 150 MM		10	UNID	0,00	0,00
573	TUBO DEFOFO 1,0 MPA JEI PVC 200 MM		5	UNID	0,00	0,00
574	TUBO EDUTOR 4 METROS COMPRIMENTO AZUL 50 MM X 2 DESCRIÇÃO: TUBO PVC ROSCÁVEL, APLICAÇÃO: HIDRÁULICA, COR: MARRON, DIÂMETRO NOMINAL: 3 POL, COMPRIMENTO: 6 M, COMPRIMENTO ROSCA: 16 MM, ESPESSURA PAREDES: 2,90 MM		10	UNID	0,00	0,00
575	TUBO ESGOTO SÉRIE NORMAL PVC 100 MM DESCRIÇÃO: PLUG TUBO, MATERIAL: PVC - CLORETO DE POLIVINILA RÍGIDO, TIPO: SOLDÁVEL, BITOLA: 100, COMPRIMENTO: 75 MM, APLICAÇÃO: REDE ESGOTO PRIMÁRIO		30	UNID	0,00	0,00
576	TUBO PBA CLASSE 15 JEI 6 METROS PVC 160 MM		3	UNID	0,00	0,00
577	TUBO PBA CLASSE 15 JEI 6 METROS PVC DN 100 MM / DE 110 MM - DESCRIÇÃO: PRESSÃO DE SERVIÇO À TEMPERATURA DE 20°C DE 0,75 MPA OU 7,5 KGF/CM2	AMANCO	188	UNID	780,00	146.640,00
578	TUBO PBA CLASSE 15 JEI 6 METROS PVC DN 100 MM / DE 110 MM - DESCRIÇÃO: PRESSÃO DE SERVIÇO À TEMPERATURA DE 20°C DE 0,75 MPA OU 7,5 KGF/CM2. COTA RESERVADA PARA ME E EPP, NOS TERMOS DO ART 48, INCISO III, DA LEI 123/2006 E ALTERAÇÕES POSTERIORES	AMANCO	62	UNID	780,00	48.360,00
579	TUBO PBA CLASSE 15 JEI 6 METROS PVC DN 50 MM / DE 60 MM - DESCRIÇÃO: PRESSÃO DE SERVIÇO À TEMPERATURA DE 20°C DE 0,75 MPA OU 7,5 KGF/CM2	AMANCO	3750	UNID	180,00	675.000,00
580	TUBO PBA CLASSE 15 JEI 6 METROS PVC DN 50 MM / DE 60 MM - DESCRIÇÃO: PRESSÃO DE SERVIÇO À TEMPERATURA DE 20°C DE 0,75 MPA OU 7,5 KGF/CM2. COTA RESERVADA PARA ME E EPP, NOS TERMOS DO ART 48, INCISO III, DA LEI 123/2006 E ALTERAÇÕES POSTERIORES	AMANCO	1250	UNID	180,00	225.000,00
581	TUBO PBA CLASSE 15 JEI 6 METROS PVC DN 75 MM / DE 85 MM - DESCRIÇÃO: PRESSÃO DE SERVIÇO À TEMPERATURA DE 20°C DE 0,75 MPA OU 7,5 KGF/CM2	AMANCO	375	UNID	298,00	111.750,00

**Francisco Alves Prudêncio**  
Pregoeiro  
Portaria nº 002/2023

**Artur Henrique Magalhães Costa**  
Membro da Equipe de Apoio  
Matrícula: 3487-1

**Kenia Philip A. Carvalho**  
Membro da Equipe de Apoio  
Matrícula: 9036-1



582	TUBO PBA CLASSE 15 JEI 6 METROS PVC DN 75 MM / DE 85 MM - DESCRIÇÃO: PRESSÃO DE SERVIÇO À TEMPERATURA DE 20°C DE 0,75 MPA OU 7,5 KGF/CM2. COTA RESERVADA PARA ME E EPP, NOS TERMOS DO ART 48, INCISO III, DA LEI 123/2006 E ALTERAÇÕES POSTERIORES	AMANCO	125	UNID	780,00	97.500,00
583	TUBO PVC PBA DN 100 MM / DE 110 MM DESCRIÇÃO: TUBO HIDRÁULICO, MATERIAL: PVC RÍGIDO, DIÂMETRO: 100 MM, TIPO: PBA, APLICAÇÃO: TUBULAÇÃO DE ÁGUA, CARACTERÍSTICAS ADICIONAIS: JUNTA ELÁSTICA INTEGRADA, DIÂMETRO EXTERNO: 110 MM	AMANCO	375	UNID	780,00	292.500,00
584	TUBO PVC PBA DN 100 MM / DE 110 MM DESCRIÇÃO: TUBO HIDRÁULICO, MATERIAL: PVC RÍGIDO, DIÂMETRO: 100 MM, TIPO: PBA, APLICAÇÃO: TUBULAÇÃO DE ÁGUA, CARACTERÍSTICAS ADICIONAIS: JUNTA ELÁSTICA INTEGRADA, DIÂMETRO EXTERNO: 110 MM. COTA RESERVADA PARA ME E EPP, NOS TERMOS DO ART 48, INCISO III, DA LEI 123/2006 E ALTERAÇÕES POSTERIORES	KRONA	125	UNID	840,00	105.000,00
585	TUBO PVC SOLDÁVEL 110 MM DESCRIÇÃO: TUBO PVC SOLDÁVEL, APLICAÇÃO: HIDRÁULICA, COR: MARROM, DIÂMETRO NOMINAL: 110 MM, COMPRIMENTO: 6 M, COMPRIMENTO BOLSA: 91 MM, ESPESSURA PAREDES: 6,10 MM, PRESSÃO: 7,50 KGF,CM2 A 20°C. IGUAL OU SIMILAR: TIGRE, AMANCO, KRONA, FORTLEV	KRONA	3	UNID	840,00	2.520,00
586	TUBO SOLDÁVEL 6 METROS PVC 160 MM. IGUAL OU SIMILAR: TIGRE, AMANCO, KRONA, FORTLEV		3	UNID	0,00	0,00
587	TUBO SOLDÁVEL 6 METROS PVC 75 MM. IGUAL OU SIMILAR: TIGRE, AMANCO, KRONA, FORTLEV	KRONA	375	UNID	320,00	120.000,00
588	TUBO SOLDÁVEL 6 METROS PVC 75 MM. IGUAL OU SIMILAR: TIGRE, AMANCO, KRONA, FORTLEV. COTA RESERVADA PARA ME E EPP, NOS TERMOS DO ART 48, INCISO III, DA LEI 123/2006 E ALTERAÇÕES POSTERIORES	KRONA	125	UNID	320,00	40.000,00
589	TUBO SOLDÁVEL 6 METROS PVC 85 MM. IGUAL OU SIMILAR: TIGRE, AMANCO, KRONA, FORTLEV	KRONA	375	UNID	420,00	157.500,00
590	TUBO SOLDÁVEL 6 METROS PVC 85 MM. IGUAL OU SIMILAR: TIGRE, AMANCO, KRONA, FORTLEV. COTA RESERVADA PARA ME E EPP, NOS TERMOS DO ART 48, INCISO III, DA LEI 123/2006 E ALTERAÇÕES POSTERIORES	KRONA	125	UNID	420,00	52.500,00

Francisco Alves Prudêncio  
Pregoreiro  
Portaria nº 002/2023

Artur Henrique Magalhães Costa  
Membro da Equipe de Apoio  
Matrícula: 3487-1

Kenneth Phillip A. Carvalho  
Membro da Equipe de Apoio  
Matrícula: 9036-1



591	TUBO SOLDÁVEL PVC 20 MM DESCRIÇÃO: TUBO PVC SOLDÁVEL, APLICAÇÃO: HIDRÁULICA, COR: MARROM, DIÂMETRO NOMINAL: 20 MM, COMPRIMENTO: 6 M, MATERIAL: PVC RÍGIDO. IGUAL OU SIMILAR: TIGRE, AMANCO, KRONA, FORTLEV	KRONA	15000	UNID	20,00	300.000,00
592	TUBO SOLDÁVEL PVC 20 MM DESCRIÇÃO: TUBO PVC SOLDÁVEL, APLICAÇÃO: HIDRÁULICA, COR: MARROM, DIÂMETRO NOMINAL: 20 MM, COMPRIMENTO: 6 M, MATERIAL: PVC RÍGIDO. IGUAL OU SIMILAR: TIGRE, AMANCO, KRONA, FORTLEV. COTA RESERVADA PARA ME E EPP, NOS TERMOS DO ART 48, INCISO III, DA LEI 123/2006 E ALTERAÇÕES POSTERIORES	KRONA	5000	UNID	20,00	100.000,00
593	TUBO SOLDÁVEL PVC 25 MM DESCRIÇÃO: TUBO PVC SOLDÁVEL, APLICAÇÃO: HIDRÁULICA, COR: MARROM, DIÂMETRO NOMINAL: 25 MM, COMPRIMENTO: 6 M, MATERIAL: PVC RÍGIDO. IGUAL OU SIMILAR: TIGRE, AMANCO, KRONA, FORTLEV	KRONA	15000	UNID	29,00	435.000,00
594	TUBO SOLDÁVEL PVC 25 MM DESCRIÇÃO: TUBO PVC SOLDÁVEL, APLICAÇÃO: HIDRÁULICA, COR: MARROM, DIÂMETRO NOMINAL: 25 MM, COMPRIMENTO: 6 M, MATERIAL: PVC RÍGIDO. IGUAL OU SIMILAR: TIGRE, AMANCO, KRONA, FORTLEV. COTA RESERVADA PARA ME E EPP, NOS TERMOS DO ART 48, INCISO III, DA LEI 123/2006 E ALTERAÇÕES POSTERIORES	KRONA	5000	UNID	29,00	145.000,00
595	TUBO SOLDÁVEL PVC 32 MM DESCRIÇÃO: TUBO PVC SOLDÁVEL, APLICAÇÃO: IRRIGAÇÃO, COR: AZUL, DIÂMETRO NOMINAL: 32 MM, COMPRIMENTO: 6 M, PRESSÃO: 60 MCA, MATERIAL: PVC RÍGIDO. IGUAL OU SIMILAR: TIGRE, AMANCO, KRONA, FORTLEV	KRONA	500	UNID	59,00	29.500,00
596	TUBO SOLDÁVEL PVC 40 MM DESCRIÇÃO: TUBO PVC SOLDÁVEL, APLICAÇÃO: HIDRÁULICA, COR: MARROM, DIÂMETRO NOMINAL: 1 1,4 POL, COMPRIMENTO: 3 M, ESPESSURA PAREDES: 40 MM. IGUAL OU SIMILAR: TIGRE, AMANCO, KRONA, FORTLEV	KRONA	500	UNID	95,00	47.500,00
597	TUBO SOLDÁVEL PVC 50 MM DESCRIÇÃO: TUBO HIDRÁULICO, MATERIAL: PVC RÍGIDO, DIÂMETRO: 50 MM, TIPO: PBA, APLICAÇÃO: TUBULAÇÃO DE ÁGUA, CARACTERÍSTICAS ADICIONAIS: JUNTA ELÁSTICA INTEGRADA, DIÂMETRO EXTERNO: 60 MM. IGUAL OU SIMILAR: TIGRE, AMANCO, KRONA, FORTLEV	KRONA	750	UNID	120,00	90.000,00

**Francisco Alves Prudêncio**  
Pregoreiro  
Portaria nº 002/2023

**Artur Henrique Magalhães Costa**  
Membro da Equipe de Apoio  
Matrícula: 3487-1

**Keneth Phillip A. Carvalho**  
Membro da Equipe de Apoio  
Matrícula: 9036-1

SAAE - MACPL  
 2023  
 Servidor(a) *[assinatura]*

*[assinatura]*

598	TUBO SOLDÁVEL PVC 50 MM DESCRIÇÃO: TUBO HIDRÁULICO, MATERIAL: PVC RÍGIDO, DIÂMETRO: 50 MM, TIPO: PBA, APLICAÇÃO: TUBULAÇÃO DE ÁGUA, CARACTERÍSTICAS ADICIONAIS: JUNTA ELÁSTICA INTEGRADA, DIÂMETRO EXTERNO: 60 MM. IGUAL OU SIMILAR: TIGRE, AMANCO, KRONA, FORTLEV. COTA RESERVADA PARA ME E EPP, NOS TERMOS DO ART 48, INCISO III, DA LEI 123/2006 E ALTERAÇÕES POSTERIORES	KRONA	250	UNID	120,00	30.000,00
599	TUBO SOLDÁVEL PVC 60 MM DESCRIÇÃO: TUBO PVC SOLDÁVEL, APLICAÇÃO: HIDRÁULICA, COR: BRANCA MM, DIÂMETRO NOMINAL: 60 MM, COMPRIMENTO: 6 M, MATERIAL: PVC RÍGIDO. IGUAL OU SIMILAR: TIGRE, AMANCO, KRONA, FORTLEV	KRONA	750	UNID	190,00	142.500,00
600	TUBO SOLDÁVEL PVC 60 MM DESCRIÇÃO: TUBO PVC SOLDÁVEL, APLICAÇÃO: HIDRÁULICA, COR: BRANCA MM, DIÂMETRO NOMINAL: 60 MM, COMPRIMENTO: 6 M, MATERIAL: PVC RÍGIDO. IGUAL OU SIMILAR: TIGRE, AMANCO, KRONA, FORTLEV. COTA RESERVADA PARA ME E EPP, NOS TERMOS DO ART 48, INCISO III, DA LEI 123/2006 E ALTERAÇÕES POSTERIORES	KRONA	250	UNID	190,00	47.500,00
601	VÁLVULA DE RETENÇÃO SOLDÁVEL PVC 25 MM DESCRIÇÃO: CONEXÃO HIDRÁULICA, MATERIAL: PVC - CLORETO DE POLIVINILA, TIPO: VÁLVULA RETENÇÃO, TIPO FIXAÇÃO: SOLDÁVEL, CARACTERÍSTICAS ADICIONAIS: HORIZONTAL, BITOLA: 25 MM		50	UNID	0,00	0,00
602	VÁLVULA DE RETENÇÃO SOLDÁVEL PVC 32 MM DESCRIÇÃO: CONEXÃO HIDRÁULICA, MATERIAL: PVC - CLORETO DE POLIVINILA, TIPO: VÁLVULA RETENÇÃO, TIPO FIXAÇÃO: SOLDÁVEL, CARACTERÍSTICAS ADICIONAIS: HORIZONTAL, BITOLA: 1		30	UNID	0,00	0,00
603	VÁLVULA DE RETENÇÃO SOLDÁVEL PVC 40 MM DESCRIÇÃO: CONEXÃO HIDRÁULICA, MATERIAL: PVC - CLORETO DE POLIVINILA, TIPO: VÁLVULA RETENÇÃO, TIPO FIXAÇÃO: SOLDÁVEL, CARACTERÍSTICAS ADICIONAIS: HORIZONTAL, BITOLA: 1		30	UNID	0,00	0,00
604	VÁLVULA DE RETENÇÃO SOLDÁVEL PVC 50 MM		20	UNID	0,00	0,00
605	VÁLVULA DE RETENÇÃO SOLDÁVEL PVC 60 MM		20	UNID	0,00	0,00
606	VENTOSA 1/2, VÁLVULA ANTI VÁCUO	IMPLAS	7500	UNID	8,00	60.000,00
607	VENTOSA 1/2, VÁLVULA ANTI VÁCUO. COTA RESERVADA PARA ME E EPP, NOS TERMOS DO ART 48, INCISO III, DA LEI 123/2006 E ALTERAÇÕES POSTERIORES	IMPLAS	2500	UNID	8,00	20.000,00

*[assinatura]*  
**Francisco Alves Pradêncio**  
 Pregoeiro  
 Portaria nº 002/2023

*[assinatura]*  
**Artur Henrique Magalhães Costa**  
 Membro da Equipe de Apoio  
 Matrícula: 3487-1

*[assinatura]*  
**Keneth Phillip A. Carvalho**  
 Membro da Equipe de Apoio  
 Matrícula: 9036-1



TOTAL GERAL

4.510.724,00

- a) O prazo de validade da proposta, será de 60 (sessenta) dias, contados a partir da data de sua abertura. ✓
- b) O prazo de entrega, será de 3 (três) dias úteis.
- c) Preço Total por extenso **RS 4.510.724,00 ( Quatro Milhões Quinhentos e Dez Mil, Setecentos e Vinte Quatro Reais )** ✓
- d) Informamos, desde já, que, caso nos seja adjudicado o objeto da licitação, os pagamentos deverão ser creditados à **CONTA CORRENTE N°. 3332-4, AGÊNCIA N°. 4437, BANCO SICOOB, N°.756 ou CONTA CORRENTE N°. 72270-7, AGÊNCIA N°. 721, BANCO BRADESCO, N°. 237 em nome de MENEZES & MOREIRA LTDA.** ✓
- e) Informamos que o Representante que assinará a Ata de Registro de Preços e o futuro Contrato, será o Sr<sup>o</sup>. Gerônimo Moreira Menezes, Portador do RG, sob o n°. 0567831920154 e CPF n° 466.936.453-72, Gerente administrativo da empresa. ✓

Açailândia-MA, 10 de Janeiro de 2023.

MENEZES & MOREIRA LTDA  
Gerônimo Moreira Menezes ✓  
CPF n° 466.936.453-72  
Sócio Gerente

Francisco Alves Prudêncio  
Pregoeiro  
Portaria n° 002/2023

Artur Henrique Magalhães Costa  
Membro da Equipe de Apoio  
Matrícula: 3487-1

Kenneth Philip A. Carvalho  
Membro da Equipe de Apoio  
Matrícula: 9036-1



**PIPEPLAST INDUSTRIA DE TUBOS E  
CONEXÕES EIRELI**

**CNPJ: 34.823.982/0001-33**



EDITAL DE LICITAÇÃO  
PREGÃO ELETRÔNICO Nº 001/2023  
SAAE AÇAILÂNDIA – MA

Razão Social: PIPEPLAST INDUSTRIA DE TUBOS E CONEXÕES EIRELI  
CNPJ: 34.823.982/0001-33 I.E: 90826426-65  
ENDEREÇO: RUA ALBINO FERREIRA, 220, BARIGUI, ARAUCARIA- PR  
CEP: 83.707-452  
pipeplast@pipeplast.com.br  
Contato: 41-3246.9739

Banco INTER (077)  
AG: 0001 Conta Corrente: 5641553-2


DADOS DA PESSOA QUE IRÁ ASSINAR O CONTRATO  
ROBERT JOHNSONS DOS SANTOS  
CPF: 042.520.029-90 RG: 8.580.997-0  
Brasileiro – casado – empresário  
Cargo: DIRETOR GERAL

**OBJETO:** Registro de Preços para eventual contratação de pessoa (s) jurídica(s) para fornecimento de materiais hidráulico em geral, para manutenção dos subsistemas de distribuição e abastecimento de água, de interesse Município de Açailândia - SAAE Serviço Autônomo de Água e Esgoto.

**DATA E HORÁRIO DA REALIZAÇÃO:** 10 DE JANEIRO DE 2023 ÀS 09:00H  
(NOVE HORAS).  
**PLATAFORMA:** LICITANET

  
Francisco Nives Prudêncio  
Pregoreiro  
Portaria nº 002/2023

  
Arthur Henrique Magalhães Costa  
Membro da Equipe de Apoio  
Matrícula: 3487-1

  
Kenneth Philip A. Carvalho  
Membro da Equipe de Apoio  
Matrícula: 9036-1



**PIPEPLAST**  
A BANCA PARA ATENDER O MUNDO



LOTE	CÓDIGO DO ITEM	DESCRIÇÃO DO ITEM	QUANT	MARCA	VALOR UNITÁRIO	VALOR TOTAL
6	2582053	ADAPTADOR BOLSA SOLDÁVEL X ROSCA MACHO PARA IRRIGAÇÃO PVC 100 MM X 4	5	CORRPLASTIK	R\$ 140,00	700,00
7	2582054	ADAPTADOR BOLSA SOLDÁVEL X ROSCA MACHO PARA IRRIGAÇÃO PVC 50 MM X 1.1/2	5	CORRPLASTIK	R\$ 12,00	60,00
8	2582055	ADAPTADOR BOLSA SOLDÁVEL X ROSCA MACHO PARA IRRIGAÇÃO PVC 50 MM X 2	5	CORRPLASTIK	R\$ 20,00	100,00
9	2582056	ADAPTADOR BOLSA SOLDÁVEL X ROSCA MACHO PARA IRRIGAÇÃO PVC 75 MM X 3	5	CORRPLASTIK	R\$ 80,00	400,00
10	2582057	ADAPTADOR CAIXA D'ÁGUA SOLDÁVEL PVC 110 MM X 4 (FLANGE)	5	KRONA	R\$ 2.200,00	11.000,00
11	2582058	ADAPTADOR CAIXA D'ÁGUA SOLDÁVEL PVC 20 MM X 1/2 (FLANGE)	100	UNIFORTE	R\$ 21,48	2.148,00
12	2582059	ADAPTADOR CAIXA D'ÁGUA SOLDÁVEL PVC 25 MM X 3/4 (FLANGE)	100	UNIFORTE	R\$ 22,00	2.200,00
13	2582060	ADAPTADOR CAIXA D'ÁGUA SOLDÁVEL PVC 32 MM X 1 (FLANGE)	50	UNIFORTE	R\$ 27,32	1.366,00
14	2582061	ADAPTADOR CAIXA D'ÁGUA SOLDÁVEL PVC 40 MM X 1.1/4 (FLANGE)	50	UNIFORTE	R\$ 40,00	2.000,00
15	2582062	ADAPTADOR CAIXA D'ÁGUA SOLDÁVEL PVC 60 MM X 2 (FLANGE)	50	UNIFORTE	R\$ 60,00	3.000,00
16	2582063	ADAPTADOR CAIXA D'ÁGUA SOLDÁVEL PVC 75 MM X 2.1/2 (FLANGE)	20	KRONA	R\$ 1.000,00	20.000,00
17	2582064	ADAPTADOR CAIXA D'ÁGUA SOLDÁVEL PVC 85 MM X 3 (FLANGE)	20	KRONA	R\$ 1.200,00	24.000,00
18	2582065	ADAPTADOR CURTO 110 MM X 4 - DESCRIÇÃO CONEXÃO HIDRÁULICA, MATERIAL PVC CLORETO DE POLIVINILA, TIPO: ADAPTADOR CURTO, TIPO FIXAÇÃO SOLDÁVEL E ROSCÁVEL, APLICAÇÃO: REGISTRO, BITOLA II: 110 MM X 4 POL	100	CORRPLASTIK	R\$ 80,00	8.000,00
19	2582066	ADAPTADOR CURTO 60 MM X 2 - DESCRIÇÃO CONEXÃO HIDRÁULICA, MATERIAL: PVC - CLORETO DE POLIVINILA, TIPO: ADAPTADOR CURTO, TIPO FIXAÇÃO: SOLDÁVEL E ROSCÁVEL, BITOLA LADO ROSCÁVEL: 2 POL, BITOLA LADO SOLDÁVEL: 60 MM, APLICAÇÃO: INSTALAÇÃO HIDRÁULICA	300	MULTILIT	R\$ 20,00	6.000,00
20	2582067	ADAPTADOR CURTO DE 20 MM X 1/2 - DESCRIÇÃO: CONEXÃO HIDRÁULICA, MATERIAL: PVC - CLORETO DE POLIVINILA, TIPO: ADAPTADOR CURTO, TIPO FIXAÇÃO: SOLDÁVEL E ROSCÁVEL, BITOLA LADO ROSCÁVEL: 1,2 POL, BITOLA LADO SOLDÁVEL: 20 MM, APLICAÇÃO: REDE HIDRÁULICA E ESGOTO	3000	MULTILIT	R\$ 1,40	4.200,00

**Francisco Alves Prudêncio**  
Pregoeiro  
Portaria nº 002/2023

**Artur Henrique Magalhães Costa**  
Membro da Equipe de Apoio  
Matrícula: 3487-1  
Rua Albino Mendes, 273 - Jarcária - PR Cep 83.707-452  
41-3246-9739 / 41-3246-9784 pipeplast@pipeplast.com.br

**Keneth Phillip A. Carvalho**  
Membro da Equipe de Apoio  
Matrícula: 9036-1





**PIPEPLAST**  
A MARCA PARA APRENDER O MUNDO



21	2582068	ADAPTADOR CURTO DE 25 MM X 3/4 DESCRIÇÃO CONEXÃO HIDRÁULICA, MATERIAL PVC CLORETO DE POLIVINILA, TIPO: ADAPTADOR CURTO, TIPO FIXAÇÃO: SOLDÁVEL E ROSCÁVEL, BITOLA LADO ROSCÁVEL 3,4 POL, BITOLA LADO SOLDÁVEL 25 MM, APLICAÇÃO REDE HIDRÁULICA E ESGOTO	3000	MULTILIT	R\$	1,60	4.800,00
22	2582069	ADAPTADOR CURTO DE 50 MM X 1.1/2 DESCRIÇÃO CONEXÃO HIDRÁULICA, MATERIAL PVC CLORETO DE POLIVINILA, TIPO ADAPTADOR CURTO, TIPO FIXAÇÃO: SOLDÁVEL E ROSCÁVEL, BITOLA LADO ROSCÁVEL 1 1,2 POL, BITOLA LADO SOLDÁVEL 50 MM, APLICAÇÃO REDE HIDRÁULICA E ESGOTO	250	MULTILIT	R\$	12,80	3.200,00
23	2582070	ADAPTADOR CURTO DE 75 MM X 2.1/2 DESCRIÇÃO: CONEXÃO HIDRÁULICA, MATERIAL: PVC - CLORETO DE POLIVINILA, TIPO: ADAPTADOR CURTO, TIPO FIXAÇÃO: SOLDÁVEL E ROSCÁVEL, BITOLA LADO ROSCÁVEL: 2 1,2 POL, BITOLA LADO SOLDÁVEL: 75 MM, APLICAÇÃO: REDE HIDRÁULICA E ESGOTO	250	MULTILIT	R\$	40,00	10.000,00
24	2582071	ADAPTADOR CURTO DE 85 MM X 3 DESCRIÇÃO: CONEXÃO HIDRÁULICA, MATERIAL: PVC - CLORETO DE POLIVINILA, TIPO: ADAPTADOR CURTO, TIPO FIXAÇÃO: SOLDÁVEL E ROSCÁVEL, BITOLA LADO ROSCÁVEL: 3 POL, BITOLA LADO SOLDÁVEL: 85 MM, APLICAÇÃO: REDE HIDRÁULICA E ESGOTO	250	MULTILIT	R\$	48,00	12.000,00
32	2582079	ADAPTADOR SOLDÁVEL PVC COM BOLSA E ROSCA 32 MM X 1	250	MULTILIT	R\$	5,20	1.300,00
33	2582080	ADAPTADOR SOLDÁVEL PVC COM BOLSA E ROSCA 40 MM X 1.1/2	250	PLASTILIT	R\$	20,00	5.000,00
34	2582081	ADAPTADOR SOLDÁVEL PVC COM BOLSA E ROSCA 40 MM X 1.1/4	50	MULTILIT	R\$	12,00	600,00
35	2582082	ADAPTADOR SOLDÁVEL PVC COM BOLSA E ROSCA 50 MM X 1.1/4	100	PLASTILIT	R\$	24,00	2.400,00
36	2582083	ADAPTADOR TCC X ESGOTO PVC 100 MM	20	MARCA PROPRIA	R\$	32,00	640,00
37	2582084	ADAPTADOR TCC X ESGOTO PVC 150 MM	20	MARCA PROPRIA	R\$	80,00	1.600,00
38	2582085	ADAPTADOR TCC X ESGOTO PVC 200 MM	20	MARCA PROPRIA	R\$	180,00	3.600,00
40	2582087	ADESIVO PLÁSTICO DE PVC - BISNAGA 75 G - POLYTUBES DESCRIÇÃO: ADESIVO CONEXÃO HIDRÁULICA, COMPOSIÇÃO: CETONA, METILETILCETONA, TOLUAL E RESINA PVC, PRAZO VALIDADE: 1 ANO APÓS FABRICAÇÃO, APLICAÇÃO: TUBOS E CONEXÕES DE PVC, APRESENTAÇÃO: TUBO DE 75GR	10000	PISAFIX	R\$	16,00	160.000,00

**Francisco Alves Prudêncio**  
Pregoeiro  
Portaria nº 002/2023

**Artur Henrique Magalhães Costa**  
Membro da Equipe de Apoio  
Telefone: 83.707-452  
E-mail: amcosta@pipeplast.com.br

**Keneth Phillip A. Carvalho**  
Membro da Equipe de Apoio  
Matrícula: 9036-1

41	2582088	ADESIVO SILICONE VERMELHO AUTA TEMPERATURA 50G DESCRIÇÃO: ADESIVO USO GERAL, APLICAÇÃO: COMPONENTES AERONÁUTICOS, APRESENTAÇÃO: PASTA, COMPOSIÇÃO: À BASE DE SILICONE	30	WORKER	R\$	50,00	1.500,00
44	2582091	ANEL DE BORRACHA COLETOR ESGOTO 100 MM	50	GIBABOR	R\$	4,00	200,00
46	2582093	ANEL DE BORRACHA DEFOFO 100 MM	50	GIBABOR	R\$	14,00	700,00
47	2582094	ANEL DE BORRACHA DEFOFO 150 MM	50	GIBABOR	R\$	20,00	1.000,00
48	2582095	ANEL DE BORRACHA DEFOFO 200 MM	50	GIBABOR	R\$	32,00	1.600,00
56	2582103	ANEL DE BORRACHA PBA DN 50 MM / DE 60 MM	50	GIBABOR	R\$	4,00	200,00
57	2582104	ANEL DE BORRACHA PBA DN 60 MM / DE 75 MM	100	GIBABOR	R\$	7,20	720,00
58	2582105	ANEL DE BORRACHA PBA DN 75 MM / DE 85 MM	50	GIBABOR	R\$	7,20	360,00
69	2582116	BUCHA DE REDUÇÃO SOLDÁVEL CURTA 25 X 20 C/50 DESCRIÇÃO: CONEXÃO HIDRÁULICA, MATERIAL: PVC - CLORETO DE POLIVINILA, TIPO: BUCHA REDUÇÃO CURTA, TIPO FIXAÇÃO: SOLDÁVEL, APLICAÇÃO: INSTALAÇÕES PREDIAIS ÁGUA-FRIA, BITOLA: 25 X 20 MM	20000	MULTILIT	R\$	1,20	24.000,00
70	2582117	BUCHA DE REDUÇÃO SOLDÁVEL CURTA 32 X 25 C/50 DESCRIÇÃO: CONEXÃO HIDRÁULICA, MATERIAL: PVC - CLORETO DE POLIVINILA, TIPO: BUCHA REDUÇÃO CURTA, TIPO FIXAÇÃO: SOLDÁVEL, COR: MARROM, BITOLA I: 32 X 25 MM	20000	MULTILIT	R\$	1,80	36.000,00
71	2582118	BUCHA DE REDUÇÃO SOLDÁVEL CURTA 60 MM X 50 MM C/10 DESCRIÇÃO: CONEXÃO HIDRÁULICA, MATERIAL: PVC - CLORETO DE POLIVINILA, TIPO: BUCHA REDUÇÃO CURTA, TIPO FIXAÇÃO: SOLDÁVEL, APLICAÇÃO: INSTALAÇÕES PREDIAIS ÁGUA FRIA, BITOLA: 60 X 50 MM	1000	MULTILIT	R\$	12,00	12.000,00
72	2582119	BUCHA DE REDUÇÃO SOLDÁVEL LONGA 50 X 25 C/10 DESCRIÇÃO: BUCHA INSTALAÇÃO PREDIAL ÁGUA FRIA, MATERIAL: PVC - CLORETO DE POLIVINILA, DIÂMETRO NOMINAL: 50 X 25 MM, TIPO: REDUÇÃO LONGA, TIPO EXTREMIDADES: BOLSA SOLDÁVEL	500	MULTILIT	R\$	8,00	4.000,00
73	2582120	BUCHA DE REDUÇÃO SOLDÁVEL LONGA 85 X 60 MM DESCRIÇÃO: CONEXÃO HIDRÁULICA, MATERIAL: PVC - CLORETO DE POLIVINILA, TIPO: BUCHA REDUÇÃO LONGA, TIPO FIXAÇÃO: SOLDÁVEL, APLICAÇÃO: INSTALAÇÕES PREDIAIS ÁGUA FRIA, BITOLA II: 85 X 60 MM	500	MARCA PROPRIA	R\$	64,00	32.000,00

**Francisco Alves Prudêncio**  
Pregoeiro  
Portaria nº 002/2023

**Artur Henrique Magalhães Costa**  
Membro da Equipe de Apoio  
Matrícula: 3487-1

**Keneth Phillip A. Carvalho**  
Membro da Equipe de Apoio  
Matrícula: 9036-1



**PIPEPLAST**  
A MARCA PARA ALEGRIAS E BEM-ESTAR



76	2582123	BUCHA RED. SOLDÁVEL (LUVA DE REDUÇÃO) 75 MM X 60 MM DESCRIÇÃO: CONEXÃO HIDRÁULICA, MATERIAL: PVC - CLORETO DE POLIVINILA, TIPO: BUCHA REDUÇÃO, TIPO FIXAÇÃO: SOLDÁVEL, APLICAÇÃO: INSTALAÇÕES PREDIAIS ÁGUA FRIA, BITOLA: 75 X 60 MM	500	CORRPLASTIK	R\$ 24,00	12.000,00
77	2582124	BUCHA RED. SOLDÁVEL 85 MM X 75 MM DESCRIÇÃO: BUCHA INSTALAÇÃO PREDIAL ÁGUA FRIA, MATERIAL: PVC - CLORETO DE POLIVINILA, DIÂMETRO NOMINAL: 85 X 75 MM, TIPO: REDUÇÃO CURTA, TIPO EXTREMIDADES: BOLSA SOLDÁVEL	500	CORRPLASTIK	R\$ 36,00	18.000,00
78	2582125	BUCHA RED. SOLDÁVEL CURTA 110 MM X 85 MM DESCRIÇÃO: CONEXÃO HIDRÁULICA, MATERIAL: PVC - CLORETO DE POLIVINILA, TIPO: BUCHA REDUÇÃO, TIPO FIXAÇÃO: SOLDÁVEL, APLICAÇÃO: INSTALAÇÕES PREDIAIS ÁGUA FRIA, BITOLA: 110 X 85 MM	100	CORRPLASTIK	R\$ 60,00	6.000,00
79	2582126	BUCHA RED. SOLDÁVEL LONGA 25 MM X 20 MM (LUVA DE REDUÇÃO) DESCRIÇÃO: BUCHA INSTALAÇÃO PREDIAL ÁGUA FRIA, MATERIAL: PVC - CLORETO DE POLIVINILA, DIÂMETRO NOMINAL: 25 X 20 MM, TIPO: REDUÇÃO CURTA, TIPO EXTREMIDADES: BOLSA SOLDÁVEL, TIPO ROSCA: SEM ROSCA	1000	MULTILIT	R\$ 4,00	4.000,00
81	2582128	BUCHA REDUÇÃO SOLDÁVEL LONGA PVC 110 MM X 60 MM	50	MARCA PROPRIA	R\$ 140,00	7.000,00
82	2582129	BUCHA REDUÇÃO SOLDÁVEL LONGA PVC 40 MM X 25 MM	250	MULTILIT	R\$ 4,40	1.100,00
83	2582130	BUCHA REDUÇÃO SOLDÁVEL LONGA PVC 50 MM X 20 MM	250	MULTILIT	R\$ 8,00	2.000,00
84	2582131	BUCHA REDUÇÃO SOLDÁVEL LONGA PVC 75 MM X 50 MM	100	KRONA	R\$ 72,00	7.200,00
85	2582132	BUCHA SOLD CR DE 1 1/2 X 1 1/4	50	MULTILIT	R\$ 36,40	1.820,00
86	2582133	BUCHA SOLD CURTA DE 40 MM X 32 MM DESCRIÇÃO: BUCHA INSTALAÇÃO PREDIAL ÁGUA FRIA, MATERIAL: PVC - CLORETO DE POLIVINILA, DIÂMETRO NOMINAL: 40 X 32 MM, TIPO: REDUÇÃO CURTA, TIPO EXTREMIDADES: BOLSA SOLDÁVEL, TIPO ROSCA: NÃO APLICÁVEL	250	MULTILIT	R\$ 4,40	1.100,00
87	2582134	BUCHA SOLD CURTA DE 50 MM X 40 MM DESCRIÇÃO: BUCHA INSTALAÇÃO PREDIAL ÁGUA FRIA, MATERIAL: PVC - CLORETO DE POLIVINILA, DIÂMETRO NOMINAL: 50 X 40 MM, TIPO: REDUÇÃO CURTA, TIPO EXTREMIDADES: BOLSA SOLDÁVEL, TIPO ROSCA: NÃO APLICÁVEL	250	MULTILIT	R\$ 10,80	2.700,00

**Francisco Alves Prudêncio**  
Pregoreiro  
Portaria nº 002/2023

Rua Albino Figueira Magalhães Costa, nº 100 - Jd. Acaucária - PR Cep 83.707-452  
41-3246-9739 / Equipe de Apoio  
Membro da Equipe de Apoio  
Matrícula: 3487-1  
pipeplast@pipeplast.com.br

**Keneth Phillip A. Carvalho**  
Membro da Equipe de Apoio  
Matrícula: 9036-1

88	2582135	BUCHA SOLD CURTA DE 75 MM X 60 MM DESCRIÇÃO: BUCHA INSTALAÇÃO PREDIAL ÁGUA FRIA, MATERIAL: PVC - CLORETO DE POLIVINILA, DIÂMETRO NOMINAL: 75 X 60 MM, CARACTERÍSTICAS ADICIONAIS: REDUÇÃO CURTA, BOLSA SOLDÁVEL	500	CORRPLASTIK	R\$ 24,00	12.000,00
89	2582136	BUCHA SOLD LONGA 110 MM X 75 MM DESCRIÇÃO: BUCHA INSTALAÇÃO PREDIAL ÁGUA FRIA, MATERIAL: PVC - CLORETO DE POLIVINILA, DIÂMETRO NOMINAL: 110 X 75 MM, TIPO: REDUÇÃO LONGA, TIPO EXTREMIDADES: BOLSA SOLDÁVEL	50	MARCA PROPRIA	R\$ 120,00	6.000,00
90	2582137	BUCHA SOLD LONGA 85 MM X 60 MM DESCRIÇÃO: CONEXÃO HIDRÁULICA, MATERIAL: PVC - CLORETO DE POLIVINILA, TIPO: BUCHA REDUÇÃO LONGA, TIPO FIXAÇÃO: SOLDÁVEL, APLICAÇÃO: INSTALAÇÕES PREDIAIS ÁGUA FRIA, BITOLA II: 85 X 60 MM	100	MARCA PROPRIA	R\$ 80,00	8.000,00
91	2582138	BUCHA SOLD LONGA DE 32 MM X 20 MM DESCRIÇÃO: BUCHA INSTALAÇÃO PREDIAL ÁGUA FRIA, MATERIAL: PVC - CLORETO DE POLIVINILA, DIÂMETRO NOMINAL: 32 X 20 MM, CARACTERÍSTICAS ADICIONAIS: REDUÇÃO LONGA, BOLSA SOLDÁVEL	2000	PLASTILIT	R\$ 11,60	23.200,00
92	2582139	BUCHA SOLD LONGA DE 40 MM X 20 MM DESCRIÇÃO: BUCHA INSTALAÇÃO PREDIAL ÁGUA FRIA, MATERIAL: PVC - CLORETO DE POLIVINILA, DIÂMETRO NOMINAL: 40 X 20 MM, CARACTERÍSTICAS ADICIONAIS: REDUÇÃO LONGA, BOLSA SOLDÁVEL	250	MULTILIT	R\$ 4,40	1.100,00
93	2582140	BUCHA SOLD LONGA DE 60 MM X 25 MM DESCRIÇÃO: BUCHA INSTALAÇÃO PREDIAL ÁGUA FRIA, MATERIAL: PVC - CLORETO DE POLIVINILA, DIÂMETRO NOMINAL: 60 X 25 MM, TIPO: REDUÇÃO LONGA, TIPO EXTREMIDADES: BOLSA SOLDÁVEL	200	PLASTILIT	R\$ 44,00	8.800,00
94	2582141	BUCHA SOLD. LONGA DE 50 MM X 32 MM DESCRIÇÃO: BUCHA INSTALAÇÃO PREDIAL ÁGUA FRIA, MATERIAL: PVC - CLORETO DE POLIVINILA, DIÂMETRO NOMINAL: 50 X 32 MM, CARACTERÍSTICAS ADICIONAIS: REDUÇÃO LONGA, BOLSA SOLDÁVEL	200	MULTILIT	R\$ 8,80	1.760,00

Francisco Alves Prata  
Pregoeiro  
Portaria nº 002/2023

Artur Henrique Magalhães Costa  
Membro da Equipe de Apoio  
Matrícula: 3487-1

Keneth Phillip A. Carvalho  
Membro da Equipe de Apoio  
Matrícula: 9036-1



**PIPEPLAST**  
A MANÇA PODE ATENDER O MUNDO



95	2582142	BUCHA SOLD. LONGA DE 60 MM X 32 MM DESCRIÇÃO: BUCHA INSTALAÇÃO PREDIAL ÁGUA FRIA, MATERIAL: PVC - CLORETO DE POLIVINILA, DIÂMETRO NOMINAL: 60 X 32 MM, TIPO: REDUÇÃO LONGA, TIPO EXTREMIDADES: BOLSA SOLDÁVEL	200	PLASTILIT	R\$ 44,00	8.800,00
96	2582143	BUCHA SOLDÁVEL CURTA DE 50 MM X 40 MM DESCRIÇÃO: CONEXÃO HIDRÁULICA, MATERIAL: PVC - CLORETO DE POLIVINILA, TIPO: BUCHA REDUÇÃO CURTA, TIPO FIXAÇÃO: SOLDÁVEL, APLICAÇÃO: INSTALAÇÕES PREDIAIS ÁGUA FRIA, BITOLA: 50 X 40 MM	200	MULTILIT	R\$ 10,80	2.160,00
107	2582154	CAP BRANCO PVC ESGOTO 150 MM	20	MULTILIT	R\$ 80,00	1.600,00
108	2582155	CAP BRANCO PVC ESGOTO 200 MM	10	MULTILIT	R\$ 180,00	1.800,00
111	2582158	CAP COLETOR ESGOTO OCRE PVC 100 MM	100	MARCA PROPRIA	R\$ 40,00	4.000,00
112	2582159	CAP COLETOR ESGOTO OCRE PVC 150 MM	30	MARCA PROPRIA	R\$ 100,00	3.000,00
113	2582160	CAP COLETOR ESGOTO OCRE PVC 200 MM	15	MARCA PROPRIA	R\$ 160,00	2.400,00
115	2582162	CAP PVC ESGOTO 100 MM C/10 DESCRICÃO: CONEXÃO HIDRÁULICA, MATERIAL: PVC RÍGIDO, TIPO: CAP, TIPO FIXAÇÃO: SOLDÁVEL, APLICAÇÃO: INSTALAÇÕES ESGOTO, COR: BRANCA, BITOLA: 100 MM	100	MULTILIT	R\$ 20,00	2.000,00
116	2582163	CAP PVC PBA DN 100 MM / DE 110 MM	30	CORRPLASTIK	R\$ 140,00	4.200,00
117	2582164	CAP PVC PBA DN 50 MM / DE 60 MM	30	MARCA PROPRIA	R\$ 20,00	600,00
118	2582165	CAP PVC PBA DN 75 MM / DE 85 MM	30	CORRPLASTIK	R\$ 80,00	2.400,00
119	2582166	CAP SOLDÁVEL DE 110MM DESCRICÃO: CONEXÃO HIDRÁULICA, MATERIAL: PVC - CLORETO DE POLIVINILA, TIPO: CAP, TIPO FIXAÇÃO: SOLDÁVEL, APLICAÇÃO: INSTALAÇÕES PREDIAIS ÁGUA FRIA, COR: MARROM, BITOLA II: 110 MM	30	CORRPLASTIK	R\$ 100,00	3.000,00
120	2582167	CAP SOLDÁVEL PARA IRRIGAÇÃO AZUL PVC 100 MM	10	MARCA PROPRIA	R\$ 72,00	720,00
121	2582168	CAP SOLDÁVEL PARA IRRIGAÇÃO AZUL PVC 150 MM	10	MARCA PROPRIA	R\$ 180,00	1.800,00
122	2582169	CAP SOLDÁVEL DEFOFO AZUL PVC 100 MM	10	MARCA PROPRIA	R\$ 72,00	720,00
123	2582170	CAP SOLDÁVEL DEFOFO AZUL PVC 150 MM	10	MARCA PROPRIA	R\$ 180,00	1.800,00
124	2582171	CAP SOLDÁVEL DEFOFO AZUL PVC 200 MM	5	MARCA PROPRIA	R\$ 280,00	1.400,00
125	2582172	CAP SOLDÁVEL PARA IRRIGAÇÃO AZUL PVC 50 MM	10	MARCA PROPRIA	R\$ 40,00	400,00
126	2582173	CAP SOLDÁVEL PARA IRRIGAÇÃO AZUL PVC 75 MM	10	MARCA PROPRIA	R\$ 56,00	560,00

**Francisco Alves Prudêncio**  
Francisco Pregoreiro  
Portaria nº 002/2023  
Portaria nº 002/2023

**Artur Henrique Magalhães Costa**  
Membro da Equipe de Apoio  
Matrícula: 3487-1

**Keneth Phillip A. Carvalho**  
Membro da Equipe de Apoio  
Matrícula: 9036-1



**PIPEPLAST**  
A MANÇA PARA EXTENDER O BOMBO



127	2582174	CAP SOLDÁVEL PVC 20 MM DESCRIÇÃO: CONEXÃO HIDRÁULICA, MATERIAL: PVC - CLORETO DE POLIVINILA, TIPO: CAP, TIPO FIXAÇÃO: SOLDÁVEL, APLICAÇÃO: INSTALAÇÕES PREDIAIS ÁGUA FRIA, NORMAS TÉCNICAS: NBR 5648, BITOLA: 20 MM	20000	MULTILIT	R\$	1,40	28.000,00
128	2582175	CAP SOLDÁVEL PVC 25 MM DESCRIÇÃO: CONEXÃO HIDRÁULICA, MATERIAL: PVC - CLORETO DE POLIVINILA, TIPO: CAP, TIPO FIXAÇÃO: SOLDÁVEL, APLICAÇÃO: INSTALAÇÕES PREDIAIS ÁGUA FRIA, NORMAS TÉCNICAS: NBR 5648, BITOLA: 25 MM	20000	MULTILIT	R\$	1,40	28.000,00
129	2582176	CAP SOLDÁVEL PVC 32 MM DESCRIÇÃO: CONEXÃO HIDRÁULICA, MATERIAL: PVC - CLORETO DE POLIVINILA, TIPO: CAP, TIPO FIXAÇÃO: SOLDÁVEL, APLICAÇÃO: INSTALAÇÕES PREDIAIS ÁGUA FRIA, NORMAS TÉCNICAS: NBR 5648, BITOLA: 32 MM	500	MULTILIT	R\$	5,20	2.600,00
130	2582177	CAP SOLDÁVEL PVC 40 MM DESCRIÇÃO: CONEXÃO HIDRÁULICA, MATERIAL: PVC, TIPO: CAP, TIPO FIXAÇÃO: SOLDÁVEL, APLICAÇÃO: INSTALAÇÕES ESGOTO, COR: BRANCA, BITOLA: 40 MM	500	MULTILIT	R\$	6,80	3.400,00
131	2582178	CAP SOLDÁVEL PVC 50 MM DESCRIÇÃO: CONEXÃO HIDRÁULICA, MATERIAL: PVC - CLORETO DE POLIVINILA, TIPO: CAP, TIPO FIXAÇÃO: SOLDÁVEL, APLICAÇÃO: INSTALAÇÕES PREDIAIS ÁGUA FRIA, NORMAS TÉCNICAS: NBR 5648, BITOLA: 50 MM	1000	MULTILIT	R\$	8,80	8.800,00
132	2582179	CAP SOLDÁVEL PVC 60 MM DESCRIÇÃO: CONEXÃO HIDRÁULICA, MATERIAL: PVC - CLORETO DE POLIVINILA, TIPO: CAP, TIPO FIXAÇÃO: SOLDÁVEL, APLICAÇÃO: INSTALAÇÕES PREDIAIS ÁGUA FRIA, BITOLA: 60 MM	1000	MULTILIT	R\$	22,00	22.000,00
133	2582180	CAP SOLDÁVEL PVC 75 MM DESCRIÇÃO: CONEXÃO HIDRÁULICA, MATERIAL: PVC - CLORETO DE POLIVINILA, TIPO: CAP, TIPO FIXAÇÃO: SOLDÁVEL, APLICAÇÃO: INSTALAÇÕES PREDIAIS ÁGUA FRIA, BITOLA: 75 MM	200	MULTILIT	R\$	40,00	8.000,00
134	2582181	CAP SOLDÁVEL PVC 85 MM DESCRIÇÃO: CONEXÃO HIDRÁULICA, MATERIAL: PVC - CLORETO DE POLIVINILA, TIPO: CAP, TIPO FIXAÇÃO: SOLDÁVEL, APLICAÇÃO: INSTALAÇÕES PREDIAIS ÁGUA FRIA, NORMAS TÉCNICAS: NBR 5648, BITOLA: 85 MM	100	MULTILIT	R\$	44,00	4.400,00

Francisco Alves Pruden  
Regoreira  
Portaria nº 002/2023

Arnar Henrique Rodrigues Costa  
Membro da Equipe de Apoio  
Matrícula: 3487-1

Renato Phillip A. Carvalho  
Membro da Equipe de Apoio  
Matrícula: 9036-1



**PIPEPLAST**  
A MARCA PARA ATENDER O MUNDO



140	2582187	COLA ADESIVA 100 G. IGUAL OU SIMILAR TEK BOND	1000	TEKBOND	R\$ 160,00	160.000,00
141	2582188	COLAR DE 110 MM X 3/4 DESCRIÇÃO: CONEXÃO HIDRÁULICA, MATERIAL: FERRO FUNDIDO, TIPO: COLAR DE TOMADA, CARACTERÍSTICAS ADICIONAIS: COM PARAFUSOS, APLICAÇÃO: TUBULAÇÃO DE ÁGUA, BITOLA: 3,4, DIÂMETRO NOMINAL: 100 MM, DIÂMETRO EXTERNO: 110 MM	50	FANUEL	R\$ 200,00	10.000,00
142	2582189	COLAR DE 60 MM X 1/2 DESCRIÇÃO: CONEXÃO HIDRÁULICA, MATERIAL: PVC, TIPO: COLAR DE TOMADA, TIPO FIXAÇÃO: ROSCÁVEL, CARACTERÍSTICAS ADICIONAIS: COM TRAVAS, BITOLA I: 60 X 20 MM	1000	IPAL	R\$ 36,00	36.000,00
143	2582190	COLAR DE PVC 40 MM X 1/2 DESCRIÇÃO: CONEXÃO HIDRÁULICA, MATERIAL: PVC, TIPO: COLAR DE TOMADA, TIPO FIXAÇÃO: ROSCÁVEL COM TRAVAS, APLICAÇÃO: IRRIGAÇÃO, BITOLA: 40 MM, BITOLA I: 1,2 POL	200	IPAL	R\$ 32,00	6.400,00
144	2582191	COLAR DE PVC 85 MM X 1/2	200	IPAL	R\$ 44,00	8.800,00
145	2582192	COLAR DE PVC 85 MM X 3/4 DESCRIÇÃO: CONEXÃO HIDRÁULICA, MATERIAL: PVC - CLORETO DE POLIVINILA, TIPO: COLAR DE TOMADA, TIPO FIXAÇÃO: ROSCÁVEL, COMPRIMENTO: 85 MM, BITOLA I: 3,4 POL, CARACTERÍSTICAS ADICIONAIS 1: COM TRAVAS, BUCHA DE LATÃO	200	IPAL	R\$ 44,00	8.800,00
146	2582193	COLAR PVC COM TRAVAS 32 MM X 1/2	100	IPAL	R\$ 32,00	3.200,00
147	2582194	COLAR PVC COM TRAVAS 50 MM X 3/4	1000	IPAL	R\$ 32,00	32.000,00
148	2582195	COLAR TOMADA PVC COM TRAVAS 110 MM X 1/2	100	IPAL	R\$ 52,00	5.200,00
149	2582196	COLAR TOMADA PVC COM TRAVAS 32 MM X 3/4	50	IPAL	R\$ 32,00	1.600,00
150	2582197	COLAR TOMADA PVC COM TRAVAS 40 MM X 3/4	200	TIGRE	R\$ 24,00	4.800,00
151	2582198	COLAR TOMADA PVC COM TRAVAS 50 MM X 1/2	1000	IPAL	R\$ 32,00	32.000,00
152	2582199	COLAR TOMADA PVC COM TRAVAS 60 MM X 3/4	1000	IPAL	R\$ 36,00	36.000,00
153	2582200	COLAR TOMADA PVC COM TRAVAS 75 MM X 1/2	100	IPAL	R\$ 44,00	4.400,00
154	2582201	COLAR TOMADA PVC COM TRAVAS 75 MM X 3/4	100	IPAL	R\$ 44,00	4.400,00
159	2582206	COTOVELO (JOELHO) 90° SOLDÁVEL PVC 75 MM DESCRIÇÃO: CONEXÃO HIDRÁULICA, MATERIAL: PVC RÍGIDO, TIPO: COTOVELO 90°, TIPO FIXAÇÃO: SOLDÁVEL, APLICAÇÃO: REDE HIDRÁULICA E ESGOTO, BITOLA: 75 MM	50	CORRPLASTIK	R\$ 120,00	6.000,00
160	2582207	CRUZETA PVC PBA DE 110 MM	5	MARCA PROPRIA	R\$ 1.000,00	5.000,00
161	2582208	CRUZETA PVC PBA DE 60 MM	20	MARCA PROPRIA	R\$ 280,00	5.600,00
162	2582209	CRUZETA PVC PBA DE 75 MM	5	MARCA PROPRIA	R\$ 520,00	2.600,00

**Francisco Alves Prudêncio**  
Pregoeiro  
Portaria nº 002/2023

Rua Albino Ferreira, 220 Araucária – PR Cep 83.707-452  
41-3246-9739 [atendimento@pipeplast.com.br](mailto:atendimento@pipeplast.com.br)

**Arina Hellen Magalhães Costa**  
Membro da Equipe de Apoio

1487-1

**Keneth Phillip A. Carvalho**  
Membro da Equipe de Apoio  
Matrícula: 9036-1



**PIPEPLAST**  
A MARCA PARA ATENDER O MUNDO



163	2582210	CRUZETA PVC PBA DE 85 MM	5	MARCA PROPRIA	R\$ 600,00	3.000,00
165	2582212	CURVA 45° CURTA COLETOR ESGOTO OCRE PVC 100 MM	20	MARCA PROPRIA	R\$ 60,00	1.200,00
166	2582213	CURVA 45° DEFOFO PVC 100 MM	10	MARCA PROPRIA	R\$ 240,00	2.400,00
167	2582214	CURVA 45° DEFOFO PVC 150 MM	5	MARCA PROPRIA	R\$ 880,00	4.400,00
168	2582215	CURVA 45° DEFOFO PVC 200 MM	3	MARCA PROPRIA	R\$ 2.000,00	6.000,00
169	2582216	CURVA 45° LONGA BRANCO PVC ESGOTO SÉRIE NORMAL 100 MM	10	MARCA PROPRIA	R\$ 60,00	600,00
170	2582217	CURVA 45° LONGA BRANCO PVC ESGOTO SÉRIE NORMAL 150 MM	5	MARCA PROPRIA	R\$ 180,00	900,00
171	2582218	CURVA 45° LONGA BRANCO PVC ESGOTO SÉRIE NORMAL 200 MM	3	MARCA PROPRIA	R\$ 400,00	1.200,00
172	2582219	CURVA 45° LONGA BRANCO PVC ESGOTO SÉRIE NORMAL 40 MM	10	MARCA PROPRIA	R\$ 40,00	400,00
173	2582220	CURVA 45° LONGA BRANCO PVC ESGOTO SÉRIE NORMAL 50 MM	10	MARCA PROPRIA	R\$ 40,00	400,00
174	2582221	CURVA 45° LONGA BRANCO PVC ESGOTO SÉRIE NORMAL 75 MM	5	MARCA PROPRIA	R\$ 60,00	300,00
175	2582222	CURVA 45° LONGA COLETOR ESGOTO PVC OCRE 100 MM	30	MARCA PROPRIA	R\$ 72,00	2.160,00
176	2582223	CURVA 45° LONGA COLETOR ESGOTO PVC OCRE 150 MM	5	MARCA PROPRIA	R\$ 200,00	1.000,00
177	2582224	CURVA 45° LONGA COLETOR ESGOTO PVC OCRE 200 MM	5	MARCA PROPRIA	R\$ 520,00	2.600,00
178	2582225	CURVA 45° PBA PVC DN 100 MM / DE 110 MM	10	MARCA PROPRIA	R\$ 240,00	2.400,00
179	2582226	CURVA 45° PBA PVC DN 50 MM / DE 60 MM	10	MARCA PROPRIA	R\$ 56,00	560,00
180	2582227	CURVA 45° PBA PVC DN 75 MM / DE 85 MM	10	MARCA PROPRIA	R\$ 160,00	1.600,00
181	2582228	CURVA 45° SOLDÁVEL PVC 50 MM	50	MARCA PROPRIA	R\$ 40,00	2.000,00
182	2582229	CURVA 45° SOLDÁVEL PVC 110 MM	10	MARCA PROPRIA	R\$ 200,00	2.000,00
183	2582230	CURVA 45° SOLDÁVEL PVC 20 MM	100	MARCA PROPRIA	R\$ 10,00	1.000,00
184	2582231	CURVA 45° SOLDÁVEL PVC 25 MM	100	MARCA PROPRIA	R\$ 12,00	1.200,00
185	2582232	CURVA 45° SOLDÁVEL PVC 32 MM	20	MARCA PROPRIA	R\$ 28,00	560,00
186	2582233	CURVA 45° SOLDÁVEL PVC 40 MM	20	MARCA PROPRIA	R\$ 36,00	720,00
187	2582234	CURVA 45° SOLDÁVEL PVC 50 MM	50	MARCA PROPRIA	R\$ 40,00	2.000,00
188	2582235	CURVA 45° SOLDÁVEL PVC 60 MM	50	MARCA PROPRIA	R\$ 56,00	2.800,00
189	2582236	CURVA 45° SOLDÁVEL PVC 75 MM	10	MARCA PROPRIA	R\$ 120,00	1.200,00
190	2582237	CURVA 45° SOLDÁVEL PVC 85 MM	10	MARCA PROPRIA	R\$ 140,00	1.400,00
191	2582238	CURVA 90° CURTA BRANCO PVC ESGOTO 100 MM	10	KRONA	R\$ 80,00	800,00
192	2582239	CURVA 90° CURTA BRANCO PVC ESGOTO 40 MM	10	KRONA	R\$ 40,00	400,00
193	2582240	CURVA 90° CURTA BRANCO PVC ESGOTO 50 MM	10	KRONA	R\$ 48,00	480,00
194	2582241	CURVA 90° CURTA BRANCO PVC ESGOTO 75 MM	5	KRONA	R\$ 60,00	300,00
195	2582242	CURVA 90° CURTA COLETOR ESGOTO OCRE PVC 100 MM	500	MARCA PROPRIA	R\$ 64,00	32.000,00

**Francisco Alves Prudêncio**  
Pregoeiro  
Portaria nº 002/2023

Rua Albino Ferreira, 220 Araucária – PR Cep 83.707-452  
41-3246-9784

**Arthur Henrique Magalhães Costa**  
Membro da Equipe de Apoio  
Matrícula: 3487-1

**Keneth Philip A. Carvalho**  
Membro da Equipe de Apoio  
Matrícula: 9036-1





**PIPEPLAST**  
A MARCA PARA ATENDER O MUNDO



196	2582243	CURVA 90° DEFOFO PVC 100 MM	5	MARCA PROPRIA	R\$ 300,00	1.500,00
197	2582244	CURVA 90° DEFOFO PVC 150 MM	5	MARCA PROPRIA	R\$ 1.000,00	5.000,00
198	2582245	CURVA 90° DEFOFO PVC 200 MM	3	MARCA PROPRIA	R\$ 2.200,00	6.600,00
199	2582246	CURVA 90° LONGA BRANCO PVC ESGOTO SÉRIE NORMAL 100 MM	5	MARCA PROPRIA	R\$ 80,00	400,00
200	2582247	CURVA 90° LONGA BRANCO PVC ESGOTO SÉRIE NORMAL 150 MM	5	MARCA PROPRIA	R\$ 220,00	1.100,00
201	2582248	CURVA 90° LONGA BRANCO PVC ESGOTO SÉRIE NORMAL 200 MM	3	MARCA PROPRIA	R\$ 560,00	1.680,00
202	2582249	CURVA 90° LONGA BRANCO PVC ESGOTO SÉRIE NORMAL 40 MM	20	MARCA PROPRIA	R\$ 40,00	800,00
203	2582250	CURVA 90° LONGA BRANCO PVC ESGOTO SÉRIE NORMAL 50 MM	20	MARCA PROPRIA	R\$ 40,00	800,00
204	2582251	CURVA 90° LONGA BRANCO PVC ESGOTO SÉRIE NORMAL 75 MM	5	MARCA PROPRIA	R\$ 64,00	320,00
205	2582252	CURVA 90° LONGA COLETOR ESGOTO PVC OCRES 100 MM	30	MARCA PROPRIA	R\$ 100,00	3.000,00
206	2582253	CURVA 90° LONGA COLETOR ESGOTO PVC OCRES 150 MM	5	MARCA PROPRIA	R\$ 240,00	1.200,00
207	2582254	CURVA 90° LONGA COLETOR ESGOTO PVC OCRES 200 MM	3	MARCA PROPRIA	R\$ 680,00	2.040,00
208	2582255	CURVA 90° PBA PVC DN 100 MM / DE 110 MM	20	MARCA PROPRIA	R\$ 320,00	6.400,00
209	2582256	CURVA 90° PBA PVC DN 50 MM / DE 60 MM	30	MARCA PROPRIA	R\$ 72,00	2.160,00
210	2582257	CURVA 90° PBA PVC DN 75 MM / DE 85 MM	10	MARCA PROPRIA	R\$ 200,00	2.000,00
211	2582258	CURVA 90° SOLDÁVEL PVC 85 MM	50	MARCA PROPRIA	R\$ 200,00	10.000,00
212	2582259	CURVA 90° SOLDÁVEL PVC-110 MM	30	MARCA PROPRIA	R\$ 280,00	8.400,00
213	2582260	CURVA 90° SOLDÁVEL PVC 20 MM	500	MARCA PROPRIA	R\$ 12,00	6.000,00
214	2582261	CURVA 90° SOLDÁVEL PVC 25 MM	200	MARCA PROPRIA	R\$ 14,00	2.800,00
215	2582262	CURVA 90° SOLDÁVEL PVC 32 MM	100	MARCA PROPRIA	R\$ 28,00	2.800,00
216	2582263	CURVA 90° SOLDÁVEL PVC 40 MM	50	MARCA PROPRIA	R\$ 48,00	2.400,00
217	2582264	CURVA 90° SOLDÁVEL PVC 60 MM	250	MARCA PROPRIA	R\$ 64,00	16.000,00
218	2582265	CURVA 90° SOLDÁVEL PVC 75 MM	30	MARCA PROPRIA	R\$ 160,00	4.800,00
219	2582266	CURVA 90° SOLDÁVEL PVC DE 50 MM	250	MARCA PROPRIA	R\$ 572,00	143.000,00
236	2582283	JOELHO 45° BRANCO PVC ESGOTO 100 MM	15	MULTILIT	R\$ 18,00	270,00
237	2582284	JOELHO 45° BRANCO PVC ESGOTO 150 MM	3	MULTILIT	R\$ 88,00	264,00
238	2582285	JOELHO 45° BRANCO PVC ESGOTO 200 MM	3	MULTILIT	R\$ 280,00	840,00
241	2582288	JOELHO 45° BRANCO PVC ESGOTO 75 MM	5	MULTILIT	R\$ 18,00	90,00
242	2582289	JOELHO 45° COLETOR ESGOTO OCRES PVC 100 MM	50	MARCA PROPRIA	R\$ 60,00	3.000,00
243	2582290	JOELHO 45° COLETOR ESGOTO OCRES PVC 150 MM	3	MARCA PROPRIA	R\$ 152,00	456,00
244	2582291	JOELHO 45° COLETOR ESGOTO OCRES PVC 200 MM	3	MARCA PROPRIA	R\$ 320,00	960,00
245	2582292	JOELHO 45° SOLDÁVEL DE 50 MM	100	MULTILIT	R\$ 9,20	920,00
246	2582293	JOELHO 45° SOLDÁVEL PVC 60 MM	100	MULTILIT	R\$ 32,00	3.200,00
247	2582294	JOELHO 45° SOLDÁVEL PVC 110 MM	30	CORRPLASTIK	R\$ 200,00	6.000,00
248	2582295	JOELHO 45° SOLDÁVEL PVC 20 MM	500	MULTILIT	R\$ 1,40	700,00

Francisco Alves Prudêncio  
Pré-goreiro  
Portaria nº 002/2023

Rua Albino Ferreira Magalhães Costa  
41-3246-839 / 41-3246-840  
Membro da Equipe de Apoio  
Matrícula: 3467-1  
Fábrica – PR Cep 83.707-452  
pipeplast@pipeplast.com.br

Keneth Philip A. Carvalho  
Membro da Equipe de Apoio  
Matrícula: 9036-1



**PIPEPLAST**  
A MELHOR PARA ATENDER O MUNDO



249	2582296	JOELHO 45º SOLDÁVEL PVC 25 MM	500	MULTILIT	R\$ 1,60	800,00
250	2582297	JOELHO 45º SOLDÁVEL PVC 32 MM	100	MULTILIT	R\$ 4,80	480,00
251	2582298	JOELHO 45º SOLDÁVEL PVC 40 MM	100	MULTILIT	R\$ 8,40	840,00
252	2582299	JOELHO 45º SOLDÁVEL PVC 75 MM	30	MULTILIT	R\$ 112,00	3.360,00
253	2582300	JOELHO 45º SOLDÁVEL PVC 85 MM	30	MULTILIT	R\$ 144,00	4.320,00
254	2582301	JOELHO 90º AZUL BUCHA DE LATÃO 20 MM X 1/2	250	MULTILIT	R\$ 14,00	3.500,00
263	2582310	JOELHO 90º BRANCO PVC ESGOTO 150 MM	5	MULTILIT	R\$ 120,00	600,00
264	2582311	JOELHO 90º BRANCO PVC ESGOTO 200 MM	3	MULTILIT	R\$ 280,00	840,00
267	2582314	JOELHO 90º BRANCO PVC ESGOTO 75 MM	5	MULTILIT	R\$ 20,00	100,00
268	2582315	JOELHO 90º COLETOR ESGOTO OCRE PVC 100 MM	100	MARCA PROPRIA	R\$ 64,00	6.400,00
269	2582316	JOELHO 90º COLETOR ESGOTO OCRE PVC 150 MM	5	MARCA PROPRIA	R\$ 180,00	900,00
270	2582317	JOELHO 90º COLETOR ESGOTO OCRE PVC 200 MM	3	MARCA PROPRIA	R\$ 360,00	1.080,00
271	2582318	JOELHO 90º ESGOTO DE 100 MM SÉRIE NORMAL DESCRIÇÃO: CONEXÃO HIDRÁULICA, MATERIAL: PVC - CLORETO DE POLIVINILA, TIPO: JOELHO 90º, TIPO FIXAÇÃO: ENCAIXE, CARACTERÍSTICAS ADICIONAIS: COM ANEL DE BORRACHA FLEXÍVEL PARA VEDAÇÃO, APLICAÇÃO: INSTALAÇÕES ESGOTO, BITOLA: 100 MM	30	MULTILIT	R\$ 20,00	600,00
272	2582319	JOELHO 90º SOLDÁVEL COM ROSCA LR 20 MM X 1/2	500	MULTILIT	R\$ 4,40	2.200,00
273	2582320	JOELHO 90º SOLDÁVEL COM ROSCA PVC 25 MM X 1/2 DESCRIÇÃO: CONEXÃO HIDRÁULICA, MATERIAL: PPR, TIPO: JOELHO 90º, TIPO FIXAÇÃO: SOLDÁVEL, BITOLA II: 25 MM X 1,2 POL	150	MULTILIT	R\$ 4,80	720,00
274	2582321	JOELHO 90º SOLDÁVEL COM ROSCA PVC 25 MM X 3/4	100	MULTILIT	R\$ 4,80	480,00
275	2582322	JOELHO 90º SOLDÁVEL COM ROSCA PVC 32 MM X 3/4	100	KRONA	R\$ 60,00	6.000,00
276	2582323	JOELHO 90º SOLDÁVEL PVC 25 MM DESCRIÇÃO: CONEXÃO HIDRÁULICA, MATERIAL: PPR, TIPO: JOELHO 90º, TIPO FIXAÇÃO: SOLDÁVEL, BITOLA: 25 MM	20000	MULTILIT	R\$ 1,80	36.000,00
277	2582324	JOELHO 90º SOLDÁVEL PVC 40 MM	500	MULTILIT	R\$ 9,20	4.600,00
278	2582325	JOELHO 90º SOLDÁVEL PVC 50 MM DESCRIÇÃO: CONEXÃO HIDRÁULICA, MATERIAL: PPR, TIPO: JOELHO 90º, TIPO FIXAÇÃO: SOLDÁVEL, BITOLA: 50 MM	500	MULTILIT	R\$ 10,00	5.000,00
279	2582326	JOELHO 90º SOLDÁVEL PVC 75 MM	50	CORRPLASTIK	R\$ 128,00	6.400,00
280	2582327	JOELHO 90º SOLDÁVEL PVC 85 MM DESCRIÇÃO: CONEXÃO HIDRÁULICA, MATERIAL: PVC - CLORETO DE POLIVINILA, TIPO: JOELHO 90º, TIPO FIXAÇÃO: SOLDÁVEL, APLICAÇÃO: INSTALAÇÕES PREDIAIS ÁGUA FRIA, BITOLA: 85 MM	30	CORRPLASTIK	R\$ 152,00	4.560,00

**Francisco Alves Prudêncio**  
Pregoreiro  
Portaria nº 002/2023

Rua Albino Ferreira, 220 Araucária - PR Cep 83.707-452  
41-3246-9739 / 41-3246-9784 pipeplast@pipeplast.com.br

**Antônio Henrique Magalhães Costa**  
Membro da Equipe de Apoio  
Matrícula: 3487-1

**Keneth Philip A. Carvalho**  
Membro da Equipe de Apoio  
Matrícula: 9036-1



**PIPEPLAST**  
A MANCA PARA ACONDEER O MUNDO



281	2582328	JOELHO 90° SOLDÁVEL PVC DE 110 MM DESCRIÇÃO: CONEXÃO HIDRÁULICA, MATERIAL: PVC - CLORETO DE POLIVINILA, TIPO: JOELHO 90°, TIPO FIXAÇÃO: SOLDÁVEL, APLICAÇÃO: REDE HIDRÁULICA E ESGOTO, BITOLA: 110 MM	10	CORRPLASTIK	R\$	216,00	2.160,00
282	2582329	JOELHO 90° SOLDÁVEL PVC DE 20 MM DESCRIÇÃO: CONEXÃO HIDRÁULICA, MATERIAL: PVC - CLORETO DE POLIVINILA, TIPO: JOELHO 90°, TIPO FIXAÇÃO: SOLDÁVEL, APLICAÇÃO: REDE HIDRÁULICA E ESGOTO, BITOLA: 20 MM	20000	MULTILIT	R\$	1,60	32.000,00
283	2582330	JOELHO 90° SOLDÁVEL PVC DE 60 MM DESCRIÇÃO: CONEXÃO HIDRÁULICA, MATERIAL: PVC - CLORETO DE POLIVINILA, TIPO: JOELHO 90°, TIPO FIXAÇÃO: SOLDÁVEL, APLICAÇÃO: REDE HIDRÁULICA E ESGOTO, BITOLA: 60 MM	500	MULTILIT	R\$	36,00	18.000,00
284	2582331	JOELHO 90° SOLDÁVEL COM BUCHA DE LATÃO PVC 25 MM X 1/2	100	MULTILIT	R\$	16,00	1.600,00
285	2582332	JOELHO 90° SOLDÁVEL COM BUCHA DE LATÃO PVC 25 MM X 3/4	50	MULTILIT	R\$	16,00	800,00
286	2582333	JOELHO 90° SOLDÁVEL COM BUCHA DE LATÃO PVC 32 MM X 3/4	50	KRONA	R\$	60,00	3.000,00
287	2582334	JOELHO DE REDUÇÃO 90° SOLDÁVEL PVC 25 MM X 20 MM	1000	MULTILIT	R\$	2,40	2.400,00
288	2582335	JOELHO DE REDUÇÃO 90° SOLDÁVEL PVC 32 MM X 25 MM	250	MULTILIT	R\$	7,20	1.800,00
289	2582336	JOELHO SOLDÁVEL 90° PVC DE 32 MM	500	MULTILIT	R\$	5,20	2.600,00
291	2582338	JUNÇÃO COLETOR ESGOTO OCRE PVC 100 MM X 100 MM	30	MARCA PROPRIA	R\$	120,00	3.600,00
292	2582339	JUNÇÃO COLETOR ESGOTO OCRE PVC 150 MM X 150 MM	5	MARCA PROPRIA	R\$	260,00	1.300,00
293	2582340	JUNÇÃO COLETOR ESGOTO OCRE PVC 200 MM X 200 MM	3	MARCA PROPRIA	R\$	600,00	1.800,00
294	2582341	JUNÇÃO COLETOR ESGOTO REDUÇÃO OCRE PVC 150 MM X 100 MM	3	MARCA PROPRIA	R\$	240,00	720,00
295	2582342	JUNÇÃO COLETOR ESGOTO REDUÇÃO OCRE PVC 200 MM X 100 MM	3	MARCA PROPRIA	R\$	560,00	1.680,00
296	2582343	JUNÇÃO COLETOR ESGOTO REDUÇÃO OCRE PVC 200 MM X 150 MM	3	MARCA PROPRIA	R\$	600,00	1.800,00
297	2582344	JUNÇÃO SIMPLES BRANCO PVC ESGOTO 100 MM X 100 MM	30	MULTILIT	R\$	56,00	1.680,00
298	2582345	JUNÇÃO SIMPLES BRANCO PVC ESGOTO 100 MM X 50 MM	10	MULTILIT	R\$	52,00	520,00
299	2582346	JUNÇÃO SIMPLES BRANCO PVC ESGOTO 100 MM X 75 MM	10	MULTILIT	R\$	54,00	540,00
300	2582347	JUNÇÃO SIMPLES BRANCO PVC ESGOTO 150 MM X 100 MM	5	MULTILIT	R\$	240,00	1.200,00

Francisco Alves Prudêncio  
Prefeito  
Portaria n° 002/2023

Rua Albino Ferreira, 220 Araucária – PR Cep 83.707-452  
41-3246-9139  
Antonio Henrique Magalhães Costa  
Membro da Equipe de Apoio  
Matrícula: 3487-1  
pipeplast@pipeplast.com.br

Keneth Phillip A. Carvalho  
Membro da Equipe de Apoio  
Matrícula: 9036-1

301	2582348	JUNÇÃO SIMPLES BRANCO PVC ESGOTO 150 MM X 150 MM	5	MULTILIT	R\$ 260,00	1.300,00
302	2582349	JUNÇÃO SIMPLES BRANCO PVC ESGOTO 150 MM X 75 MM	5	MULTILIT	R\$ 240,00	1.200,00
303	2582350	JUNÇÃO SIMPLES BRANCO PVC ESGOTO 200 MM X 150 MM	5	MULTILIT	R\$ 540,00	2.700,00
304	2582351	JUNÇÃO SIMPLES BRANCO PVC ESGOTO 200 MM X 200 MM	3	MULTILIT	R\$ 600,00	1.800,00
307	2582354	JUNÇÃO SIMPLES BRANCO PVC ESGOTO 75 MM X 50 MM	10	MULTILIT	R\$ 48,00	480,00
308	2582355	JUNÇÃO SIMPLES BRANCO PVC ESGOTO 75 MM X 75 MM	20	MULTILIT	R\$ 52,00	1.040,00
309	2582356	KIT DE CONEXÕES EM POLIPROPILENO PARA HIDRÔMETRO 1/2 - DESCRIÇÃO: 2 TUBETES EM POLIPROPILENO CURTO DN 15 MM (1/2). 2 PORCAS EM POLIPROPILENO C/ INSERTO METÁLICO DN 15 MM (1/2). 2 ARRUELAS DE VEDAÇÃO DE BORRACHA DN 15 MM (1/2).	1000	HIFERSANE	R\$ 28,00	28.000,00
310	2582357	KIT DE CONEXÕES EM POLIPROPILENO PARA HIDRÔMETRO 3/4 - DESCRIÇÃO: 2 TUBETES EM POLIPROPILENO CURTO DN 20 MM (3/4). 2 PORCAS EM POLIPROPILENO C/ INSERTO METÁLICO DN 20 MM (3/4). 2 ARRUELAS DE VEDAÇÃO DE BORRACHA DN 20 MM (3/4).	1000	HIFERSANE	R\$ 40,00	40.000,00
311	2582358	LAMINA DE AÇO DESCRIÇÃO: LÂMINA SERRA MANUAL, MATERIAL: AÇO RÁPIDO, QUANTIDADE DENTES: 18 DENTES POR POLEGADA, LARGURA: 13 MM, COMPRIMENTO: 300 MM, PASSO: 6 MM	3000	NICHOLSON	R\$ 40,00	120.000,00
312	2582359	LAMINA DE AÇO DESCRIÇÃO: LÂMINA SERRA MANUAL, MATERIAL: AÇO RÁPIDO, QUANTIDADE DENTES: 24 DENTES POR POLEGADA, LARGURA: 13 MM, COMPRIMENTO: 300 MM, PASSO: 6 MM	1000	NICHOLSON	R\$ 40,00	40.000,00
313	2582360	LÂMINA SERRA MANUAL - DESCRIÇÃO: MATERIAL: AÇO RÁPIDO - QUANTIDADE DENTES: 32 DENTES POR POLEGADA - LARGURA: 13 MM - COMPRIMENTO: 300 MM - APLICAÇÃO: SERRA HIDRÁULICA - ESPESSURA: 0,65 MM - CARACTERÍSTICAS ADICIONAIS: FLEXÍVEL, RESISTENTE.	500	NICHOLSON	R\$ 60,00	30.000,00
314	2582361	LUVA CORRER COLETOR ESGOTO OCRE PVC JEI 100 MM	500	MARCA PROPRIA	R\$ 48,00	24.000,00
315	2582362	LUVA CORRER COLETOR ESGOTO OCRE PVC JEI 150 MM	25	MARCA PROPRIA	R\$ 80,00	2.000,00
316	2582363	LUVA CORRER COLETOR ESGOTO OCRE PVC JEI 200 MM	5	MARCA PROPRIA	R\$ 200,00	1.000,00
317	2582364	LUVA CORRER DEFOFO AZUL PVC 150 MM	25	MARCA PROPRIA	R\$ 320,00	8.000,00

**Francisco Alves Prudêncio**  
Pregoeiro  
Portaria nº 002/2023

Rua Albino Ferreira, 220 - Vila Rica - PR Cep 83.707-472  
41-3246-9739 / 41-3246-9734  
Matrícula: 547-1

**Keneth Phillip A. Carvalho**  
Membro da Equipe de Apoio  
Matrícula: 9036-1

pipeplast@pipeplast.com.br

318	2582365	LUVA CORRER DEFOFO AZUL PVC 200 MM	10	MARCA PROPRIA	R\$ 600,00	6.000,00
319	2582366	LUVA CORRER PBA PVC 160 MM	3	MARCA PROPRIA	R\$ 520,00	1.560,00
320	2582367	LUVA DE CORRER 100 MM ESGOTO BRANCO DESCRIÇÃO: CONEXÃO HIDRÁULICA, MATERIAL: PVC CLORETO DE POLIVINILA, TIPO: LUVA DE CORRER, APLICAÇÃO INSTALAÇÕES ESGOTO, CARACTERÍSTICAS ADICIONAIS 1: DIÂMETRO NOMINAL 100MM , ANEL DE VEDAÇÃO	30	MARCA PROPRIA	R\$ 40,00	1.200,00
321	2582368	LUVA DE CORRER AZUL DEFOFO 100 MM DESCRIÇÃO CONEXÃO HIDRÁULICA, MATERIAL: PVC - CLORETO DE POLIVINILA, TIPO: LUVA DE CORRER, TIPO FIXAÇÃO: IRRIGA LF, APLICAÇÃO: IRRIGAÇÃO, COR: AZUL, BITOLA: 100 MM	25	MARCA PROPRIA	R\$ 140,00	3.500,00
322	2582369	LUVA DE CORRER PVC 20 MM DESCRIÇÃO: CONEXÃO HIDRÁULICA, MATERIAL: PVC RÍGIDO, TIPO: LUVA DE CORRER, TIPO FIXAÇÃO: SOLDÁVEL, BITOLA LADO SOLDÁVEL: 20 MM, CARACTERÍSTICAS ADICIONAIS: ANEL DE BORRACHA PARA VEDAÇÃO NAS EXTREMIDADES	1000	HIFERSANE	R\$ 12,00	12.000,00
323	2582370	LUVA DE CORRER PVC 25 MM DESCRIÇÃO: CONEXÃO HIDRÁULICA, MATERIAL: PVC RÍGIDO, TIPO: LUVA DE CORRER, TIPO FIXAÇÃO: SOLDÁVEL, BITOLA LADO SOLDÁVEL: 25 MM, CARACTERÍSTICAS ADICIONAIS: COM ANEL DE BORRACHA PARA VEDAÇÃO NAS EXTREMIDADES	1000	HIFERSANE	R\$ 14,00	14.000,00
324	2582371	LUVA DE CORRER PVC 32 MM	500	HIFERSANE	R\$ 20,00	10.000,00
325	2582372	LUVA DE CORRER PVC 40 MM DESCRIÇÃO: CONEXÃO HIDRÁULICA, MATERIAL: PVC - CLORETO DE POLIVINILA, TIPO: LUVA DE CORRER, BITOLA: 40 MM	500	HIFERSANE	R\$ 24,00	12.000,00
326	2582373	LUVA DE CORRER PVC 50 MM DESCRIÇÃO: CONEXÃO HIDRÁULICA, MATERIAL: PVC - CLORETO DE POLIVINILA, TIPO: LUVA DE CORRER, APLICAÇÃO: INSTALAÇÃO SANITÁRIA, BITOLA: 50 MM	1000	HIFERSANE	R\$ 28,00	28.000,00
327	2582374	LUVA DE CORRER PVC 60 MM DESCRIÇÃO: CONEXÃO HIDRÁULICA, MATERIAL: PVC - CLORETO DE POLIVINILA, TIPO: LUVA DE CORRER, TIPO FIXAÇÃO: ENCAIXE, CARACTERÍSTICAS ADICIONAIS: ANEL DE BORRACHA PARA VEDAÇÃO NAS EXTREMIDADES, APLICAÇÃO: INSTALAÇÕES PREDIAIS ÁGUA FRIA, BITOLA I: 60 MM	1000	MARCA PROPRIA	R\$ 28,00	28.000,00

*[Signature]*  
**Francisco Alves Prudêncio**  
Pregoeiro  
Portaria nº 002/2023

*[Signature]*  
**Artur Henrique Magalhães Costa**  
Membro da Equipe de Apoio  
Matrícula: 3487-1

*[Signature]*  
**Keneth Phillip A. Carvalho**  
Membro da Equipe de Apoio  
Matrícula: 9036-1

328	2582375	LUVA DE CORRER PVC 75 MM ESGOTO BRANCO DESCRIÇÃO: CONEXÃO HIDRÁULICA, MATERIAL: PVC - CLORETO DE POLIVINILA, TIPO: LUVA DE CORRER, TIPO FIXAÇÃO: ENCAIXE, CARACTERÍSTICAS ADICIONAIS: ANEL DE BORRACHA PARA VEDAÇÃO NAS EXTREMIDADES, APLICAÇÃO: INSTALAÇÕES ESGOTO, BITOLA: 75 MM	250	MARCA PROPRIA	R\$ 40,00	10.000,00
329	2582376	LUVA DE CORRER PVC BRANCO ESGOTO 150 MM	30	MARCA PROPRIA	R\$ 80,00	2.400,00
330	2582377	LUVA DE CORRER PVC BRANCO ESGOTO 200 MM	5	MARCA PROPRIA	R\$ 160,00	800,00
333	2582380	LUVA DE CORRER PVC BRANCO ESGOTO 75 MM	25	MARCA PROPRIA	R\$ 40,00	1.000,00
334	2582381	LUVA DE CORRER PVC PBA DN 100 MM / DE 110 MM	50	HIFERSANE	R\$ 180,00	9.000,00
335	2582382	LUVA DE CORRER PVC PBA DN 60 MM / DE 75 MM	100	MARCA PROPRIA	R\$ 88,00	8.800,00
336	2582383	LUVA DE CORRER PVC PBA DN 75 MM / DE 85 MM	100	HIFERSANE	R\$ 104,00	10.400,00
337	2582384	LUVA DE REDUÇÃO PVC DEFOFO X PBA PB 100 MM X 60 MM	10	MARCA PROPRIA	R\$ 300,00	3.000,00
338	2582385	LUVA DE REDUÇÃO PVC DEFOFO X PBA PB 100 MM X 75 MM	10	MARCA PROPRIA	R\$ 300,00	3.000,00
339	2582386	LUVA DE REDUÇÃO PVC DEFOFO X PBA PB 100 MM X 85 MM	10	MARCA PROPRIA	R\$ 320,00	3.200,00
340	2582387	LUVA DE REDUÇÃO PVC DEFOFO X PBA PB 150 MM X 110 MM	5	MARCA PROPRIA	R\$ 480,00	2.400,00
341	2582388	LUVA DE REDUÇÃO PVC DEFOFO X PBA PB 150 MM X 60 MM	5	MARCA PROPRIA	R\$ 440,00	2.200,00
342	2582389	LUVA DE REDUÇÃO PVC DEFOFO X PBA PB 150 MM X 75 MM	5	MARCA PROPRIA	R\$ 460,00	2.300,00
343	2582390	LUVA DE REDUÇÃO PVC DEFOFO X PBA PB 150 MM X 85 MM	5	MARCA PROPRIA	R\$ 460,00	2.300,00
344	2582391	LUVA DE REDUÇÃO PVC DEFOFO X PBA PB 200 MM X 110 MM	5	MARCA PROPRIA	R\$ 1.000,00	5.000,00
345	2582392	LUVA DE REDUÇÃO PVC DEFOFO X PBA PB 200 MM X 160 MM	5	MARCA PROPRIA	R\$ 1.080,00	5.400,00
346	2582393	LUVA DE REDUÇÃO PVC DEFOFO X PBA PB 200 MM X 60 MM	5	MARCA PROPRIA	R\$ 960,00	4.800,00
347	2582394	LUVA DE REDUÇÃO PVC DEFOFO X PBA PB 200 MM X 75 MM	5	MARCA PROPRIA	R\$ 980,00	4.900,00
348	2582395	LUVA DE REDUÇÃO PVC DEFOFO X PBA PB 200 MM X 85 MM	5	MARCA PROPRIA	R\$ 980,00	4.900,00
349	2582396	LUVA DE UNIÃO SOLDÁVEL PVC 20 MM DESCRIÇÃO: CONEXÃO HIDRÁULICA, MATERIAL: PVC - CLORETO DE POLIVINILA, TIPO FIXAÇÃO: SOLDÁVEL, APLICAÇÃO: INSTALAÇÃO HIDRÁULICA, BITOLA: 20 MM, TIPO I: LUVA UNIÃO	500	MULTILIT	R\$ 32,00	16.000,00

*Francisco Alves Prudêncio*  
Pregoeiro  
Portaria nº 002/2023

Rua Albino Ferreira, 220 Araucária – PR Cep 83.707-452

3246-9739 / 3246-9734 pipeplast@pipeplast.com.br

*Arthur Henrique Magalhães Costa*  
Membro da Equipe de Apoio  
Matrícula: 3487-1

*Keneth Phillip A. Carvalho*  
Membro da Equipe de Apoio  
Matrícula: 9036-1

350	2582397	LUVA DE UNIAO SOLDÁVEL PVC 32 MM	250	KRONA	R\$ 68,00	17.000,00
351	2582398	LUVA DE UNIÃO SOLDÁVEL PVC 40 MM DESCRIÇÃO: CONEXÃO HIDRÁULICA, MATERIAL: PVC - CLORETO DE POLIVINILA, TIPO FIXAÇÃO: SOLDÁVEL, APLICAÇÃO: INSTALAÇÃO HIDRÁULICA, BITOLA: 40 MM, TIPO I: LUVA UNIÃO	250	KRONA	R\$ 100,00	25.000,00
352	2582399	LUVA DE UNIÃO SOLDÁVEL PVC 60 MM	300	KRONA	R\$ 320,00	96.000,00
353	2582400	LUVA DE UNIÃO SOLDÁVEL PVC 85 MM	50	KRONA	R\$ 1.080,00	54.000,00
354	2582401	LUVA SIMPLES BRANCA PVC ESGOTO 100 MM	25	MULTILIT	R\$ 20,00	500,00
355	2582402	LUVA SIMPLES BRANCA PVC ESGOTO 150 MM	10	MULTILIT	R\$ 76,00	760,00
356	2582403	LUVA SIMPLES BRANCA PVC ESGOTO 200 MM	5	MULTILIT	R\$ 180,00	900,00
359	2582406	LUVA SIMPLES BRANCA PVC ESGOTO 75 MM	25	MULTILIT	R\$ 20,00	500,00
360	2582407	LUVA SOLDÁVEL COM BUCHA DE LATÃO PVC 20 MM X 1/2	500	MULTILIT	R\$ 14,00	7.000,00
361	2582408	LUVA SOLDÁVEL COM BUCHA DE LATÃO PVC 25 MM X 1/2	250	MULTILIT	R\$ 16,00	4.000,00
362	2582409	LUVA SOLDÁVEL COM BUCHA DE LATÃO PVC 25 MM X 3/4	100	MULTILIT	R\$ 16,00	1.600,00
363	2582410	LUVA SOLDÁVEL COM BUCHA DE LATÃO PVC 32 MM X 1	500	KRONA	R\$ 60,00	30.000,00
364	2582411	LUVA SOLDÁVEL COM ROSCA PVC 20 MM X 1/2 DESCRIÇÃO: CONEXÃO HIDRÁULICA, MATERIAL: PVC - CLORETO DE POLIVINILA, TIPO: LUVA, TIPO FIXAÇÃO: SOLDÁVEL E ROSCÁVEL, APLICAÇÃO: INSTALAÇÕES PREDIAIS ÁGUA FRIA, BITOLA II: 1,2 X 20 MM	1000	MULTILIT	R\$ 4,00	4.000,00
365	2582412	LUVA SOLDÁVEL COM ROSCA PVC 25 MM X 1/2	500	MULTILIT	R\$ 4,40	2.200,00
366	2582413	LUVA SOLDÁVEL COM ROSCA PVC 25 MM X 3/4 DESCRIÇÃO: CONEXÃO HIDRÁULICA, MATERIAL: PVC - CLORETO DE POLIVINILA, TIPO: LUVA DE REDUÇÃO, TIPO FIXAÇÃO: SOLDÁVEL E ROSCÁVEL, BITOLA I: 25 MM X 3,4 POL	16000	MULTILIT	R\$ 4,40	70.400,00
367	2582414	LUVA SOLDÁVEL COM ROSCA PVC 32 MM X 1 DESCRIÇÃO: CONEXÃO HIDRÁULICA, MATERIAL: PVC, TIPO: LUVA, TIPO FIXAÇÃO: SOLDÁVEL E ROSCÁVEL, APLICAÇÃO: IRRIGAÇÃO, COR: AZUL, BITOLA II: 32 MM X 1 POL	12000	MULTILIT	R\$ 20,00	240.000,00
368	2582415	LUVA SOLDÁVEL COM ROSCA PVC 32 MM X 1 DESCRIÇÃO: CONEXÃO HIDRÁULICA, MATERIAL: PVC, TIPO: LUVA, TIPO FIXAÇÃO: SOLDÁVEL E ROSCÁVEL, APLICAÇÃO: IRRIGAÇÃO, COR: AZUL, BITOLA II: 32 MM X 1 POL. COTA RESERVADA PARA ME E EPP, NOS TERMOS DO ART 48, INCISO III, DA LEI 123/2006 E ALTERAÇÕES POSTERIORES	4000	MULTILIT	R\$ 20,00	80.000,00
369	2582416	LUVA SOLDÁVEL COM ROSCA PVC 40 MM X 1.1/4	50	MULTILIT	R\$ 20,00	1.000,00

*Francisco Alves Prudêncio*  
Pregoeiro  
Portaria nº 002/2023

Rua Albino Ferreira, 220 - Arca - Itaipava - PR Cep 83.707-452  
41-3246-5739  
ipeplast@pipeplast.com.br

*Antônio Henrique Magalhães Costa*  
Membro da Equipe de Apoio  
Matrícula: 3487-1

*Keneth Philip A. Carvalho*  
Membro da Equipe de Apoio  
Matrícula: 9036-1



**PIPEPLAST**  
A TELA PARA ATINGIR O MUNDO



370	2582417	LUVA SOLDÁVEL COM ROSCA PVC 50 MM X 1.1/2	50	MULTILIT	R\$	20,00	1.000,00
371	2582418	LUVA SOLDÁVEL PVC 110 MM DESCRIÇÃO: LUVA CONEXÃO, MATERIAL: PVC - CLORETO DE POLIVINILA, TIPO: SOLDÁVEL E ROSCÁVEL COM BUCHA LATÃO, BITOLA: 110 MM, BITOLA LADO SOLDÁVEL: 5 POL, APLICAÇÃO: REDE PREDIAL ÁGUA FRIA	100	CORRPLASTIK	R\$	120,00	12.000,00
372	2582419	LUVA SOLDÁVEL PVC 20 MM DESCRIÇÃO: LUVA ELETRODUTO, MATERIAL: PVC - CLORETO DE POLIVINILA, TIPO FIXAÇÃO: SOLDÁVEL, BITOLA: 20 MM, COR: PRETA	16000	MULTILIT	R\$	1,40	22.400,00
373	2582420	LUVA SOLDÁVEL PVC 25 MM DESCRIÇÃO: CONEXÃO HIDRÁULICA, MATERIAL: PVC - CLORETO DE POLIVINILA, TIPO FIXAÇÃO: SOLDÁVEL, APLICAÇÃO: INSTALAÇÃO HIDRÁULICA, BITOLA: 25 MM, TIPO I: LUVA UNIÃO	16000	MULTILIT	R\$	1,52	24.320,00
374	2582421	LUVA SOLDÁVEL PVC 32 MM DESCRIÇÃO: LUVA CONEXÃO, MATERIAL: PPR, TIPO: SOLDÁVEL, BITOLA: 32 MM	1000	MULTILIT	R\$	4,80	4.800,00
375	2582422	LUVA SOLDÁVEL PVC 40 MM DESCRIÇÃO: CONEXÃO HIDRÁULICA, MATERIAL: PVC - CLORETO DE POLIVINILA, TIPO FIXAÇÃO: SOLDÁVEL, APLICAÇÃO: INSTALAÇÃO HIDRÁULICA, BITOLA: 40 MM, TIPO I: LUVA UNIÃO	1000	MULTILIT	R\$	8,00	8.000,00
376	2582423	LUVA SOLDÁVEL PVC 50 MM DESCRIÇÃO: LUVA CONEXÃO, MATERIAL: PPR, TIPO: SOLDÁVEL, BITOLA: 50 MM	3000	MULTILIT	R\$	9,20	27.600,00
377	2582424	LUVA SOLDÁVEL PVC 60 MM DESCRIÇÃO: LUVA CONEXÃO, MATERIAL: PVC - CLORETO DE POLIVINILA RÍGIDO, TIPO: SOLDÁVEL, BITOLA: 60 MM, BITOLA LADO SOLDÁVEL: 2 1,2 POL, APLICAÇÃO: REDE PREDIAL ÁGUA FRIA	3000	MULTILIT	R\$	23,20	69.600,00
378	2582425	LUVA SOLDÁVEL PVC 75 MM DESCRIÇÃO: CONEXÃO HIDRÁULICA, MATERIAL: PVC, TIPO: LUVA SIMPLES, TIPO FIXAÇÃO: SOLDÁVEL, APLICAÇÃO: INSTALAÇÕES ESGOTO, BITOLA: 75 MM	250	CORRPLASTIK	R\$	60,00	15.000,00
379	2582426	LUVA SOLDÁVEL PVC 85 MM DESCRIÇÃO: CONEXÃO HIDRÁULICA, MATERIAL: PVC, TIPO: LUVA, TIPO FIXAÇÃO: SOLDÁVEL, BITOLA I: 85 MM	250	CORRPLASTIK	R\$	64,00	16.000,00
380	2582427	LUVA UNIÃO SOLDÁVEL PVC 110 MM	25		R\$	-	0,00
381	2582428	LUVA UNIÃO SOLDÁVEL PVC 25 MM	1000	MULTILIT	R\$	28,00	28.000,00
382	2582429	LUVA UNIÃO SOLDÁVEL PVC 50 MM	50	MULTILIT	R\$	120,00	6.000,00
383	2582430	LUVA UNIÃO SOLDÁVEL PVC 75 MM	30	KRONA	R\$	760,00	22.800,00

**Francisco Alves Prudente**  
Pregoeiro  
Portaria nº 002/2023

Rua Albino Ferraz, 220 - Mogalhões Costa  
Aruá - Henrique M. Educarla - PR Cep 83.707-452  
41-3246-9739 / 41-3246-9734 pipeplast@pipeplast.com.br

**Henrique M. Educarla**  
Membro da Equipe de Apoio  
Matrícula: 3487-1

**Keneth Phillip A. Carvalho**  
Membro da Equipe de Apoio  
Matrícula: 9036-1



403	2582450	NIPLE DE 3/4 DESCRIÇÃO: NIPLE TUBO CONDUÇÃO METÁLICA, MATERIAL: FERRO MALEÁVEL GALVANIZADO, TIPO: DUPLO DE REDUÇÃO, CARACTERÍSTICAS ADICIONAIS: ENTRADA 1 POL, SAÍDA 3,4 POL	50	MULTILIT	R\$	44,00	2.200,00
404	2582451	NIPLE DUPLO ROSCÁVEL PVC 1	100	MULTILIT	R\$	12,00	1.200,00
405	2582452	NIPLE DUPLO ROSCÁVEL PVC 1.1/2	100	MULTILIT	R\$	40,00	4.000,00
406	2582453	NIPLE DUPLO ROSCÁVEL PVC 1.1/4	100	MULTILIT	R\$	40,00	4.000,00
407	2582454	NIPLE DUPLO ROSCÁVEL PVC 1/2	100	MULTILIT	R\$	4,00	400,00
408	2582455	NIPLE DUPLO ROSCÁVEL PVC 2	100	MULTILIT	R\$	80,00	8.000,00
409	2582456	NIPLE DUPLO ROSCÁVEL PVC 3/4	100	MULTILIT	R\$	4,00	400,00
412	2582459	PASTA LUBRIFICANTE BISNAGA 160 G PARA TUBOS E CONEXÕES DE PVC	500	PISAFIX	R\$	40,00	20.000,00
413	2582460	PASTA LUBRIFICANTE BISNAGA 75 G PARA TUBOS E CONEXÕES DE PVC. IGUAL OU SIMILAR TIGRE	1000	PISAFIX	R\$	40,00	40.000,00
416	2582463	PLUG ROSCÁVEL PVC 1	100	MULTILIT	R\$	12,00	1.200,00
417	2582464	PLUG ROSCÁVEL PVC 1.1/2	100	MULTILIT	R\$	40,00	4.000,00
418	2582465	PLUG ROSCÁVEL PVC 1.1/4	100	MULTILIT	R\$	40,00	4.000,00
419	2582466	PLUG ROSCÁVEL PVC 1/2	100	MULTILIT	R\$	4,00	400,00
420	2582467	PLUG ROSCÁVEL PVC 2	100	MULTILIT	R\$	80,00	8.000,00
421	2582468	PLUG ROSCÁVEL PVC 3/4	100	MULTILIT	R\$	4,00	400,00
426	2582473	REDUÇÃO EXCÊNTRICA COLETOR ESGOTO OCRE PVC 150 MM X 100 MM	10	MARCA PROPRIA	R\$	100,00	1.000,00
427	2582474	REDUÇÃO EXCÊNTRICA COLETOR ESGOTO OCRE PVC 200 MM X 100 MM	5	MARCA PROPRIA	R\$	240,00	1.200,00
428	2582475	REDUÇÃO EXCÊNTRICA COLETOR ESGOTO OCRE PVC 200 MM X 150 MM	5	MARCA PROPRIA	R\$	200,00	1.000,00
429	2582476	REDUÇÃO EXCÊNTRICA PVC BRANCA ESGOTO 100 MM X 50 MM	10	MULTILIT	R\$	20,00	200,00
430	2582477	REDUÇÃO EXCÊNTRICA PVC BRANCA ESGOTO 100 MM X 75 MM	10	MULTILIT	R\$	24,00	240,00
431	2582478	REDUÇÃO EXCÊNTRICA PVC BRANCA ESGOTO 150 MM X 100 MM	5	MULTILIT	R\$	100,00	500,00
432	2582479	REDUÇÃO EXCÊNTRICA PVC BRANCA ESGOTO 200 MM X 150 MM	5	MULTILIT	R\$	200,00	1.000,00
433	2582480	REDUÇÃO EXCÊNTRICA PVC BRANCA ESGOTO 75 MM X 50 MM	10	MULTILIT	R\$	20,00	200,00
434	2582481	REDUÇÃO LONGA PVC PBA 110 MM X 60 MM	50	MARCA PROPRIA	R\$	140,00	7.000,00
435	2582482	REDUÇÃO LONGA PVC PBA 110 MM X 85 MM	25	MARCA PROPRIA	R\$	140,00	3.500,00
436	2582483	REDUÇÃO LONGA PVC PBA 160 MM X 110 MM	3	MARCA PROPRIA	R\$	760,00	2.280,00
437	2582484	REDUÇÃO LONGA PVC PBA 85 MM X 60 MM	50	MARCA PROPRIA	R\$	100,00	5.000,00
438	2582485	REDUÇÃO SOLDÁVEL DEFOFO PVC 200 MM X 100 MM	3	MARCA PROPRIA	R\$	960,00	2.880,00
439	2582486	REDUÇÃO SOLDÁVEL DEFOFO PVC 200 MM X 150 MM	3	MARCA PROPRIA	R\$	1.080,00	3.240,00

**Francisco Alves Prudêncio**  
Pregoreiro  
Portaria nº 002/2023

Rua Albino Ferreira, 220 Araucária – PR Cep 83.707-45  
41-3246-9739 / 41-3245-9738  
Arquiteto Henrique Magalhães Costa  
Membro da Equipe de Apoio  
Matrícula: 3487-1

**Reneth Phillip A. Carvalho**  
Membro da Equipe de Apoio  
Matrícula: 9038-1

440	2582487	REDUÇÃO SOLDÁVEL DEFOFO PVC 150 MM X 100 MM	3	MARCA PROPRIA	R\$ 480,00	1.440,00
444	2582491	REGISTRO DE ESFERA ROSCÁVEL COM UNIÃO PVC 1	50	VIQUA	R\$ 140,00	7.000,00
445	2582492	REGISTRO DE ESFERA ROSCÁVEL COM UNIÃO PVC 1.1/2	50	VIQUA	R\$ 200,00	10.000,00
446	2582493	REGISTRO DE ESFERA ROSCÁVEL COM UNIÃO PVC 1.1/4	50	VIQUA	R\$ 180,00	9.000,00
447	2582494	REGISTRO DE ESFERA ROSCÁVEL COM UNIÃO PVC 1/2	500	VIQUA	R\$ 68,00	34.000,00
448	2582495	REGISTRO DE ESFERA ROSCÁVEL COM UNIÃO PVC 2	50	VIQUA	R\$ 320,00	16.000,00
449	2582496	REGISTRO DE ESFERA ROSCÁVEL COM UNIÃO PVC 3/4	100	VIQUA	R\$ 88,00	8.800,00
450	2582497	REGISTRO DE ESFERA ROSCÁVEL PVC 1	50	UNIFORTE	R\$ 41,40	2.070,00
451	2582498	REGISTRO DE ESFERA ROSCÁVEL PVC 1.1/2	50	UNIFORTE	R\$ 68,00	3.400,00
452	2582499	REGISTRO DE ESFERA ROSCÁVEL PVC 1.1/4	50	UNIFORTE	R\$ 52,00	2.600,00
453	2582500	REGISTRO DE ESFERA ROSCÁVEL PVC 1/2	500	UNIFORTE	R\$ 20,00	10.000,00
454	2582501	REGISTRO DE ESFERA ROSCÁVEL PVC 2	50	UNIFORTE	R\$ 120,00	6.000,00
455	2582502	REGISTRO DE ESFERA ROSCÁVEL PVC 3/4	250	UNIFORTE	R\$ 24,00	6.000,00
456	2582503	REGISTRO DE ESFERA SOLDÁVEL COM UNIÃO PVC 20 MM	500	VIQUA	R\$ 68,00	34.000,00
457	2582504	REGISTRO DE ESFERA SOLDÁVEL COM UNIÃO PVC 25 MM	250	VIQUA	R\$ 88,00	22.000,00
458	2582505	REGISTRO DE ESFERA SOLDÁVEL COM UNIÃO PVC 32 MM	50	VIQUA	R\$ 140,00	7.000,00
459	2582506	REGISTRO DE ESFERA SOLDÁVEL COM UNIÃO PVC 40 MM	50	VIQUA	R\$ 180,00	9.000,00
460	2582507	REGISTRO DE ESFERA SOLDÁVEL COM UNIÃO PVC 50 MM	100	VIQUA	R\$ 200,00	20.000,00
461	2582508	REGISTRO DE ESFERA SOLDÁVEL COM UNIÃO PVC 60 MM	100	VIQUA	R\$ 320,00	32.000,00
462	2582509	REGISTRO ESFERA SOLDÁVEL PVC 50 MM DESCRIÇÃO: TORNEIRA, MATERIAL CORPO: METAL, TIPO: LAVATÓRIO, DIÂMETRO: 1,2 POL, ACABAMENTO SUPERFICIAL: CROMADO, CARACTERÍSTICAS ADICIONAIS: REGISTRO PLÁSTICO PRETO E BICO AREJADOR ROSCÁVEL	250	UNIFORTE	R\$ 68,00	17.000,00
463	2582510	REGISTRO ESFÉRICO SOLDÁVEL PVC 20 MM DESCRIÇÃO: TORNEIRA, MATERIAL CORPO: METAL, TIPO: LAVATÓRIO, DIÂMETRO: 1,2 POL, ACABAMENTO SUPERFICIAL: CROMADO, CARACTERÍSTICAS ADICIONAIS: REGISTRO PLÁSTICO PRETO E BICO AREJADOR ROSCÁVEL	6000	UNIFORTE	R\$ 16,80	100.800,00

**Francisco Alves Prudêncio**  
Pregoeiro  
Portaria n.º 002/2023

**Artur Henrique Magalhães Costa**  
Membro da Equipe de Apoio  
Matrícula: 3487-1

**Keneth Phillip A. Carvalho**  
Membro da Equipe de Apoio  
Matrícula: 9036-1



**PIPEPLAST**  
A MARCA PARA ATENDER O MUNDO



464	2582511	REGISTRO ESFÉRICO SOLDÁVEL PVC 25 MM DESCRIÇÃO: TORNEIRA, MATERIAL CORPO: METAL, TIPO: LAVATÓRIO, DIÂMETRO: 1,2 POL, ACABAMENTO SUPERFICIAL: CROMADO, CARACTERÍSTICAS ADICIONAIS: REGISTRO PLÁSTICO PRETO E BICO AREJADOR ROSCÁVEL	6000	UNIFORTE	R\$	20,40	122.400,00
465	2582512	REGISTRO ESFÉRICO SOLDÁVEL PVC 32 MM DESCRIÇÃO: TORNEIRA, MATERIAL CORPO: METAL, TIPO: LAVATÓRIO, DIÂMETRO: 1,2 POL, ACABAMENTO SUPERFICIAL: CROMADO, CARACTERÍSTICAS ADICIONAIS: REGISTRO PLÁSTICO PRETO E BICO AREJADOR ROSCÁVEL	250	UNIFORTE	R\$	40,00	10.000,00
466	2582513	REGISTRO ESFÉRICO SOLDÁVEL PVC 40 MM DESCRIÇÃO: TORNEIRA, MATERIAL CORPO: METAL, TIPO: LAVATÓRIO, DIÂMETRO: 1,2 POL, ACABAMENTO SUPERFICIAL: CROMADO, CARACTERÍSTICAS ADICIONAIS: REGISTRO PLÁSTICO PRETO E BICO AREJADOR ROSCÁVEL	200	UNIFORTE	R\$	46,00	9.200,00
467	2582514	REGISTRO ESFÉRICO SOLDÁVEL PVC 60 MM DESCRIÇÃO: TORNEIRA, MATERIAL CORPO: METAL, TIPO: LAVATÓRIO, DIÂMETRO: 1,2 POL, ACABAMENTO SUPERFICIAL: CROMADO, CARACTERÍSTICAS ADICIONAIS: REGISTRO PLÁSTICO PRETO E BICO AREJADOR ROSCÁVEL	500	UNIFORTE	R\$	120,00	60.000,00
468	2582515	REGISTRO ESFÉRICO SOLDÁVEL PVC 75 MM DESCRIÇÃO: TORNEIRA, MATERIAL CORPO: METAL, TIPO: LAVATÓRIO, DIÂMETRO: 1,2 POL, ACABAMENTO SUPERFICIAL: CROMADO, CARACTERÍSTICAS ADICIONAIS: REGISTRO PLÁSTICO PRETO E BICO AREJADOR ROSCÁVEL	50	UNIFORTE	R\$	332,00	16.600,00
471	2582518	SELIM. COLETOR ESGOTO COM TRAVA 90° PVC 150 MM X 100 MM	20	SHIVA	R\$	80,00	1.600,00
472	2582519	SELIM COMPACTO COLETOR ESGOTO PVC 150 MM X 100 MM	10	CORRPLASTIK	R\$	140,00	1.400,00
483	2582530	TÊ BRANCO PVC ESGOTO 100 MM X 100 MM	10	MULTILIT	R\$	52,00	520,00
486	2582533	TÊ BRANCO PVC ESGOTO 150 MM X 150 MM	5	MULTILIT	R\$	200,00	1.000,00
487	2582534	TÊ BRANCO PVC ESGOTO 200 MM X 200 MM	5	MULTILIT	R\$	480,00	2.400,00
490	2582537	TÊ BRANCO PVC ESGOTO 75 MM X 75 MM	5	MULTILIT	R\$	48,00	240,00
491	2582538	TÊ COLETOR ESGOTO OCRE JEI PVC 100 MM X 100 MM	30	MARCA PROPRIA	R\$	76,00	2.280,00
492	2582539	TÊ COLETOR ESGOTO OCRE JEI PVC 150 MM X 150 MM	5	MARCA PROPRIA	R\$	200,00	1.000,00
493	2582540	TÊ COLETOR ESGOTO OCRE JEI PVC 200 MM X 200 MM	3	MARCA PROPRIA	R\$	460,00	1.380,00
494	2582541	TÊ DE REDUÇÃO BRANCO PVC ESGOTO 100 MM X 80 MM	10	MULTILIT	R\$	48,00	480,00

Francisco Alves Prudêncio  
Pregoeiro  
Portaria nº 002/2023

Rua Albino Maranhão, 3487-1  
Artur Henrique Magalhães Costa  
Membro da Equipe de Apoio  
Matrícula: 3487-1  
41-3246-9739 / 41-3246-9784 pipeplast@pipeplast.com.br

Renata Phillipy A. Carvalho  
Membro da Equipe de Apoio  
Matrícula: 9036-1



**PIPEPLAST**  
A BANCA PARA ATENDENTES E NEGÓCIOS



495	2582542	TÊ DE REDUÇÃO BRANCO PVC ESGOTO 100 MM X 75 MM	10	MULTILIT	R\$ 52,00	520,00
496	2582543	TÊ DE REDUÇÃO BRANCO PVC ESGOTO 150 MM X 100 MM	5	MULTILIT	R\$ 180,00	900,00
497	2582544	TÊ DE REDUÇÃO BRANCO PVC ESGOTO 200 MM X 150 MM	5	MULTILIT	R\$ 400,00	2.000,00
498	2582545	TÊ DE REDUÇÃO BRANCO PVC ESGOTO 75 MM X 50 MM	10	MULTILIT	R\$ 48,00	480,00
499	2582546	TÊ DE REDUÇÃO PBA PVC DN 100 MM X 50 MM / DE 110 MM X 60 MM	20	CORRPLASTIK	R\$ 320,00	6.400,00
500	2582547	TÊ DE REDUÇÃO PBA PVC DN 100 MM X 75 MM / DE 110 MM X 85 MM	20	CORRPLASTIK	R\$ 360,00	7.200,00
501	2582548	TÊ DE REDUÇÃO PBA PVC DN 75 MM X 50 MM / DE 85 MM X 60 MM	20	CORRPLASTIK	R\$ 280,00	5.600,00
502	2582549	TÊ DE REDUÇÃO PVC DEFOFO BBB X PBA 100 MM X 60 MM	10	MARCA PROPRIA	R\$ 400,00	4.000,00
503	2582550	TÊ DE REDUÇÃO PVC DEFOFO BBB X PBA 100 MM X 75 MM	10	MARCA PROPRIA	R\$ 420,00	4.200,00
504	2582551	TÊ DE REDUÇÃO PVC DEFOFO BBB X PBA 100 MM X 85 MM	10	MARCA PROPRIA	R\$ 440,00	4.400,00
505	2582552	TÊ DE REDUÇÃO PVC DEFOFO BBB X PBA 150 MM X 110 MM	6	MARCA PROPRIA	R\$ 880,00	5.280,00
506	2582553	TÊ DE REDUÇÃO PVC DEFOFO BBB X PBA 150 MM X 60 MM	6	MARCA PROPRIA	R\$ 840,00	5.040,00
507	2582554	TÊ DE REDUÇÃO PVC DEFOFO BBB X PBA 150 MM X 75 MM	3	MARCA PROPRIA	R\$ 860,00	2.580,00
508	2582555	TÊ DE REDUÇÃO PVC DEFOFO BBB X PBA 150 MM X 85 MM	3	MARCA PROPRIA	R\$ 872,00	2.616,00
509	2582556	TÊ DE REDUÇÃO PVC DEFOFO BBB X PBA 200 MM X 110 MM	3	MARCA PROPRIA	R\$ 1.360,00	4.080,00
510	2582557	TÊ DE REDUÇÃO PVC DEFOFO BBB X PBA 200 MM X 160 MM	3	MARCA PROPRIA	R\$ 1.400,00	4.200,00
511	2582558	TÊ DE REDUÇÃO PVC DEFOFO BBB X PBA 200 MM X 60 MM	3	MARCA PROPRIA	R\$ 1.320,00	3.960,00
512	2582559	TÊ DE REDUÇÃO PVC DEFOFO BBB X PBA 200 MM X 75 MM	3	MARCA PROPRIA	R\$ 1.340,00	4.020,00
513	2582560	TÊ DE REDUÇÃO PVC DEFOFO BBB X PBA 200 MM X 85 MM	3	MARCA PROPRIA	R\$ 1.352,00	4.056,00
514	2582561	TÊ DE REDUÇÃO SOLDÁVEL PVC 110 MM X 60 MM	30	CORRPLASTIK	R\$ 232,00	6.960,00
515	2582562	TÊ DE REDUÇÃO SOLDÁVEL PVC 110 MM X 75 MM	30	CORRPLASTIK	R\$ 232,00	6.960,00
516	2582563	TÊ DE REDUÇÃO SOLDÁVEL PVC 25 MM X 20 MM	1000	MULTILIT	R\$ 3,00	3.000,00
517	2582564	TÊ DE REDUÇÃO SOLDÁVEL PVC 32 MM X 25 MM	500	MULTILIT	R\$ 11,20	5.600,00
518	2582565	TÊ DE REDUÇÃO SOLDÁVEL PVC 40 MM X 25 MM	50	MULTILIT	R\$ 20,00	1.000,00
519	2582566	TÊ DE REDUÇÃO SOLDÁVEL PVC 40 MM X 32 MM	50	MULTILIT	R\$ 20,00	1.000,00

Rua Albino Ferreira, 220 Araucária – PR Cep 83.707-452  
41-3246-9739 / 41-3246-9784 pipeplast@pipeplast.com.br

**Francisco Alves Prudêncio**  
Pregoeiro  
Matrícula nº 002/2023

**Arthur Henrique Magalhães Costa**  
Membro da Equipe de Apoio  
Matrícula: 3487-1

**Keneth Phillip A. Carvalho**  
Membro da Equipe de Apoio  
Matrícula: 9036-1

520	2582567	TÊ DE REDUÇÃO SOLDÁVEL PVC 50 MM X 25 MM	50	MULTILIT	R\$ 22,00	1.100,00
521	2582568	TÊ DE REDUÇÃO SOLDÁVEL PVC 50 MM X 32 MM	50	MULTILIT	R\$ 22,00	1.100,00
522	2582569	TÊ DE REDUÇÃO SOLDÁVEL PVC 50 MM X 40 MM	50	MULTILIT	R\$ 22,00	1.100,00
523	2582570	TÊ DE REDUÇÃO SOLDÁVEL PVC 60 MM X 25 MM	50	MULTILIT	R\$ 52,00	2.600,00
524	2582571	TÊ DE REDUÇÃO SOLDÁVEL PVC 75 MM X 50 MM	50	CORRPLASTIK	R\$ 100,00	5.000,00
525	2582572	TÊ DE REDUÇÃO SOLDÁVEL PVC 75 MM X 60 MM	50	CORRPLASTIK	R\$ 100,00	5.000,00
526	2582573	TÊ DE REDUÇÃO SOLDÁVEL PVC 85 MM X 60 MM	50	CORRPLASTIK	R\$ 128,00	6.400,00
527	2582574	TÊ PBA PVC 85 MM DESCRIÇÃO: CONEXÃO HIDRÁULICA, MATERIAL: PVC RÍGIDO, TIPO: TÊ DE REDUÇÃO 90°, TIPO FIXAÇÃO: ANEL, CARACTERÍSTICAS ADICIONAIS 1 JUNTA ELÁSTICA, BOLSAS, PBA, ANÉIS DE BORRACHA	50	CORRPLASTIK	R\$ 304,00	15.200,00
528	2582575	TÊ PVC PBA DN 100 MM / DE 110 MM	25	CORRPLASTIK	R\$ 400,00	10.000,00
529	2582576	TÊ PVC PBA DN 50 MM / DE 60 MM	30	CORRPLASTIK	R\$ 100,00	3.000,00
530	2582577	TÊ REDUÇÃO COLETOR ESGOTO OCRE PVC 150 MM X 100 MM	30	MARCA PROPRIA	R\$ 180,00	5.400,00
531	2582578	TÊ REDUÇÃO COLETOR ESGOTO OCRE PVC 200 MM X 100 MM	10	MARCA PROPRIA	R\$ 400,00	4.000,00
532	2582579	TÊ REDUÇÃO COLETOR ESGOTO OCRE PVC 200 MM X 150 MM	5	MARCA PROPRIA	R\$ 420,00	2.100,00
533	2582580	TÊ SOLDÁVEL COM BUCHA DE LATÃO NA BOLSA CENTRAL 20 MM X 1/2	200	MULTILIT	R\$ 20,00	4.000,00
534	2582581	TÊ SOLDÁVEL COM BUCHA DE LATÃO NA BOLSA CENTRAL 25 MM X 1/2	200	MULTILIT	R\$ 22,00	4.400,00
535	2582582	TÊ SOLDÁVEL COM BUCHA DE LATÃO NA BOLSA CENTRAL 25 MM X 3/4	50	MULTILIT	R\$ 24,00	1.200,00
536	2582583	TÊ SOLDÁVEL COM BUCHA DE LATÃO NA BOLSA CENTRAL 32 MM X 3/4	50	KRONA	R\$ 112,00	5.600,00
537	2582584	TÊ SOLDÁVEL COM ROSCA NA BOLSA CENTRAL PVC 20 MM X 1/2	1000	MULTILIT	R\$ 6,40	6.400,00
538	2582585	TÊ SOLDÁVEL COM ROSCA NA BOLSA CENTRAL PVC 25 MM X 1/2	300	MULTILIT	R\$ 6,80	2.040,00
539	2582586	TÊ SOLDÁVEL COM ROSCA NA BOLSA CENTRAL PVC 25 MM X 3/4	250	MULTILIT	R\$ 6,80	1.700,00
540	2582587	TÊ SOLDÁVEL COM ROSCA NA BOLSA CENTRAL PVC 32 MM X 3/4	50	MULTILIT	R\$ 40,00	2.000,00
541	2582588	TÊ DEFOFO AZUL PVC 100 MM	5	MARCA PROPRIA	R\$ 440,00	2.200,00
542	2582589	TÊ DEFOFO AZUL PVC 150 MM	5	MARCA PROPRIA	R\$ 1.000,00	5.000,00
543	2582590	TÊ DEFOFO AZUL PVC 200 MM	3	MARCA PROPRIA	R\$ 1.600,00	4.800,00
544	2582591	JUNÇÃO DEFOFO PVC 100 MM	5	MARCA PROPRIA	R\$ 640,00	3.200,00
545	2582592	JUNÇÃO DEFOFO PVC 150 MM	3	MARCA PROPRIA	R\$ 1.400,00	4.200,00
546	2582593	JUNÇÃO DEFOFO PVC 200 MM	3	MARCA PROPRIA	R\$ 2.200,00	6.600,00

**Francisco Alves Prudêncio**  
Pregoreiro  
Portaria nº 002/2023

**Artur Henrique Magalhães Costa**  
Membro da Equipe de Apoio  
Matrícula: 3487-1

**Keneth Phillip A. Carvalho**  
Membro da Equipe de Apoio  
Matrícula: 9036-1



**PIPEPLAST**  
A MARCA PARA ATENDER O MUNDO



547	2582594	TÊ SOLDÁVEL PVC 110 MM DESCRIÇÃO: CONEXÃO HIDRÁULICA, MATERIAL: PVC - CLORETO DE POLIVINILA, TIPO: TÊ DE REDUÇÃO 90°, TIPO FIXAÇÃO: SOLDÁVEL, BITOLA II: 110 X 75 MM	50	CORRPLASTIK	R\$	232,00	11.600,00
548	2582595	TÊ SOLDÁVEL PVC 20 MM DESCRIÇÃO: CONEXÃO HIDRÁULICA, MATERIAL: PVC - CLORETO DE POLIVINILA, TIPO: TÊ, TIPO FIXAÇÃO: SOLDÁVEL, BITOLA LADO SOLDÁVEL: 20 MM, APLICAÇÃO: INSTALAÇÕES PREDIAIS ÁGUA FRIA, NORMAS TÉCNICAS: NBR 5648	2000	MULTILIT	R\$	2,00	4.000,00
549	2582596	TÊ SOLDÁVEL PVC 25 MM DESCRIÇÃO: TÊ - CONEXÃO PARA TUBOS E CANOS - SOLDÁVEL, MATERIAL: POLIPROPILENO, DIÂMETRO ENTRADA: 40 MM, DIÂMETRO SAÍDA: 25 MM	2000	MULTILIT	R\$	2,80	5.600,00
550	2582597	TÊ SOLDÁVEL PVC 32 MM DESCRIÇÃO: CONEXÃO HIDRÁULICA, MATERIAL: PPR, TIPO: TÊ 90°, TIPO FIXAÇÃO: SOLDÁVEL, BITOLA: 32 MM	500	MULTILIT	R\$	10,00	5.000,00
551	2582598	TÊ SOLDÁVEL PVC 40 MM	500	MULTILIT	R\$	20,00	10.000,00
552	2582599	TÊ SOLDÁVEL PVC 50 MM DESCRIÇÃO: CONEXÃO HIDRÁULICA, MATERIAL: PVC - CLORETO DE POLIVINILA, TIPO: TÊ, TIPO FIXAÇÃO: SOLDÁVEL, BITOLA LADO SOLDÁVEL: 50 MM, APLICAÇÃO: INSTALAÇÕES PREDIAIS ÁGUA FRIA, NORMAS TÉCNICAS: NBR 5648	500	MULTILIT	R\$	20,00	10.000,00
553	2582600	TÊ SOLDÁVEL PVC 60 MM DESCRIÇÃO: CONEXÃO HIDRÁULICA, MATERIAL: PVC - CLORETO DE POLIVINILA, TIPO: TÊ, TIPO FIXAÇÃO: SOLDÁVEL, BITOLA LADO SOLDÁVEL: 60 MM, APLICAÇÃO: INSTALAÇÕES PREDIAIS ÁGUA FRIA, NORMAS TÉCNICAS: NBR 5648	500	MULTILIT	R\$	52,00	26.000,00
554	2582601	TÊ SOLDÁVEL PVC 75 MM DESCRIÇÃO: CONEXÃO HIDRÁULICA, MATERIAL: PVC - CLORETO DE POLIVINILA, TIPO: TÊ, TIPO FIXAÇÃO: SOLDÁVEL, APLICAÇÃO: INSTALAÇÕES PREDIAIS ÁGUA FRIA, BITOLA: 75 MM	100	CORRPLASTIK	R\$	100,00	10.000,00
555	2582602	TÊ SOLDÁVEL PVC 85 MM DESCRIÇÃO: CONEXÃO HIDRÁULICA, MATERIAL: PVC - CLORETO DE POLIVINILA, TIPO: TÊ 90°, TIPO FIXAÇÃO: SOLDÁVEL, APLICAÇÃO: INSTALAÇÕES PREDIAIS ÁGUA FRIA, BITOLA: 85 MM	100	CORRPLASTIK	R\$	131,20	13.120,00
562	2582609	TUBO BRANCO PVC 6 METROS ESGOTO 150 MM	50	MULTILIT	R\$	660,00	33.000,00
563	2582610	TUBO BRANCO PVC 6 METROS ESGOTO 200 MM	20	MULTILIT	R\$	1.280,00	25.600,00
564	2582611	TUBO BRANCO PVC 6 METROS ESGOTO 40 MM	50	MULTILIT	R\$	120,00	6.000,00
565	2582612	TUBO BRANCO PVC 6 METROS ESGOTO 50 MM	50	MULTILIT	R\$	200,00	10.000,00
566	2582613	TUBO BRANCO PVC 6 METROS ESGOTO 75 MM	50	MULTILIT	R\$	320,00	16.000,00

**Francisco Alves Prudêncio**  
Pregeleiro  
Portaria nº 002/2023

Rua Albino Ferreira, 220 Araucária - PR Cep 83.707-452  
41-3246-9739 / 41-3246-9784 pipeplast@pipeplast.com.br

**Artur Henrique Magalhães Costa**  
Membro da Equipe de Apoio  
Matrícula: 3487-1

**Keneth Phillip A. Carvalho**  
Membro da Equipe de Apoio  
Matrícula: 9036-1

567	2582614	TUBO COLETOR ESGOTO OCRE PVC JUNTA ELÁSTICA - CLASSE DE RIGIDEZ 2.500 PA 100 MM	750	MULTILIT	R\$ 460,00	345.000,00
568	2582615	TUBO COLETOR ESGOTO OCRE PVC JUNTA ELÁSTICA - CLASSE DE RIGIDEZ 2.500 PA 100 MM. COTA RESERVADA PARA ME E EPP, NOS TERMOS DO ART 48, INCISO III, DA LEI 123/2006 E ALTERAÇÕES POSTERIORES	250	MULTILIT	R\$ 460,00	115.000,00
569	2582616	TUBO COLETOR ESGOTO OCRE PVC JUNTA ELÁSTICA - CLASSE DE RIGIDEZ 2.500 PA 150 MM	50	MULTILIT	R\$ 1.100,00	55.000,00
570	2582617	TUBO COLETOR ESGOTO OCRE PVC JUNTA ELÁSTICA - CLASSE DE RIGIDEZ 2.500 PA 200 MM	10	MULTILIT	R\$ 1.720,00	17.200,00
571	2582618	TUBO DEFOFO 1,0 MPA JEI PVC 100 MM	30	MULTILIT	R\$ 1.220,00	36.600,00
572	2582619	TUBO DEFOFO 1,0 MPA JEI PVC 150 MM	10	MULTILIT	R\$ 2.496,00	24.960,00
573	2582620	TUBO DEFOFO 1,0 MPA JEI PVC 200 MM	5	MULTILIT	R\$ 4.020,00	20.100,00
575	2582622	TUBO ESGOTO SÉRIE NORMAL PVC 100 MM DESCRIÇÃO: PLUG TUBO, MATERIAL: PVC - CLORETO DE POLIVINILA RÍGIDO, TIPO: SOLDÁVEL, BITOLA: 100, COMPRIMENTO: 75 MM, APLICAÇÃO: REDE ESGOTO PRIMÁRIO	30	MULTILIT	R\$ 340,00	10.200,00
576	2582623	TUBO PBA CLASSE 15 JEI 6 METROS PVC 160 MM	3	VTR	R\$ 8.000,00	24.000,00
577	2582624	TUBO PBA CLASSE 15 JEI 6 METROS PVC DN 100 MM / DE 110 MM - DESCRIÇÃO: PRESSÃO DE SERVIÇO À TEMPERATURA DE 20°C DE 0,75 MPA OU 7,5 KGF/CM2	188	MULTILIT	R\$ 1.080,00	203.040,00
578	2582625	TUBO PBA CLASSE 15 JEI 6 METROS PVC DN 100 MM / DE 110 MM - DESCRIÇÃO: PRESSÃO DE SERVIÇO À TEMPERATURA DE 20°C DE 0,75 MPA OU 7,5 KGF/CM2. COTA RESERVADA PARA ME E EPP, NOS TERMOS DO ART 48, INCISO III, DA LEI 123/2006 E ALTERAÇÕES POSTERIORES	62	MULTILIT	R\$ 1.080,00	66.960,00
579	2582626	TUBO PBA CLASSE 15 JEI 6 METROS PVC DN 50 MM / DE 60 MM - DESCRIÇÃO: PRESSÃO DE SERVIÇO À TEMPERATURA DE 20°C DE 0,75 MPA OU 7,5 KGF/CM2	3750	MULTILIT	R\$ 320,00	1.200.000,00
580	2582627	TUBO PBA CLASSE 15 JEI 6 METROS PVC DN 50 MM / DE 60 MM - DESCRIÇÃO: PRESSÃO DE SERVIÇO À TEMPERATURA DE 20°C DE 0,75 MPA OU 7,5 KGF/CM2. COTA RESERVADA PARA ME E EPP, NOS TERMOS DO ART 48, INCISO III, DA LEI 123/2006 E ALTERAÇÕES POSTERIORES	1250	MULTILIT	R\$ 320,00	400.000,00
581	2582628	TUBO PBA CLASSE 15 JEI 6 METROS PVC DN 75 MM / DE 85 MM - DESCRIÇÃO: PRESSÃO DE SERVIÇO À TEMPERATURA DE 20°C DE 0,75 MPA OU 7,5 KGF/CM2	375	MULTILIT	R\$ 580,00	217.500,00

**Francisco Alves Prudêncio**  
Pregoreiro  
Portaria nº 002/2023

**Artur Henrique Magalhães Costa**  
Membro da Equipe de Apoio  
Matrícula: 3487-1

**Kenneth Phillip A. Carvalho**  
Membro da Equipe de Apoio  
Matrícula: 9036-1



**PIPEPLAST**  
A MARCA PARA ATENDER O MUNDO



582	2582629	TUBO PBA CLASSE 15 JEI 6 METROS PVC DN 75 MM / DE 85 MM - DESCRIÇÃO: PRESSÃO DE SERVIÇO À TEMPERATURA DE 20°C DE 0,75 MPA OU 7,5 KGF/CM2. COTA RESERVADA PARA ME E EPP, NOS TERMOS DO ART 48, INCISO III, DA LEI 123/2006 E ALTERAÇÕES POSTERIORES	125	MULTILIT	R\$	580,00	72.500,00
583	2582630	TUBO PVC PBA DN 100 MM / DE 110 MM DESCRIÇÃO: TUBO HIDRÁULICO, MATERIAL: PVC RÍGIDO, DIÂMETRO: 100 MM, TIPO: PBA, APLICAÇÃO: TUBULAÇÃO DE ÁGUA, CARACTERÍSTICAS ADICIONAIS: JUNTA ELÁSTICA INTEGRADA, DIÂMETRO EXTERNO: 110 MM	375	MULTILIT	R\$	896,00	336.000,00
584	2582631	TUBO PVC PBA DN 100 MM / DE 110 MM DESCRIÇÃO: TUBO HIDRÁULICO, MATERIAL: PVC RÍGIDO, DIÂMETRO: 100 MM, TIPO: PBA, APLICAÇÃO: TUBULAÇÃO DE ÁGUA, CARACTERÍSTICAS ADICIONAIS: JUNTA ELÁSTICA INTEGRADA, DIÂMETRO EXTERNO: 110 MM. COTA RESERVADA PARA ME E EPP, NOS TERMOS DO ART 48, INCISO III, DA LEI 123/2006 E ALTERAÇÕES POSTERIORES	125	MULTILIT	R\$	896,00	112.000,00
585	2582632	TUBO PVC SOLDÁVEL 110 MM DESCRIÇÃO: TUBO PVC SOLDÁVEL, APLICAÇÃO: HIDRÁULICA, COR: MARROM, DIÂMETRO NOMINAL: 110 MM, COMPRIMENTO: 6 M, COMPRIMENTO BOLSA: 91 MM, ESPESSURA PAREDES: 6,10 MM, PRESSÃO: 7,50 KGF/CM2 A 20°C. IGUAL OU SIMILAR: TIGRE, AMANCO, KRONA, FORTLEV	3	MULTILIT	R\$	1.080,00	3.240,00
586	2582633	TUBO SOLDÁVEL 6 METROS PVC 160 MM. IGUAL OU SIMILAR: TIGRE, AMANCO, KRONA, FORTLEV	3	TIGRE	R\$	6.400,00	19.200,00
587	2582634	TUBO SOLDÁVEL 6 METROS PVC 75 MM. IGUAL OU SIMILAR: TIGRE, AMANCO, KRONA, FORTLEV	375	MULTILIT	R\$	520,00	195.000,00
588	2582635	TUBO SOLDÁVEL 6 METROS PVC 75 MM. IGUAL OU SIMILAR: TIGRE, AMANCO, KRONA, FORTLEV. COTA RESERVADA PARA ME E EPP, NOS TERMOS DO ART 48, INCISO III, DA LEI 123/2006 E ALTERAÇÕES POSTERIORES	125	MULTILIT	R\$	520,00	65.000,00
589	2582636	TUBO SOLDÁVEL 6 METROS PVC 85 MM. IGUAL OU SIMILAR: TIGRE, AMANCO, KRONA, FORTLEV	375	MULTILIT	R\$	580,00	217.500,00
590	2582637	TUBO SOLDÁVEL 6 METROS PVC 85 MM. IGUAL OU SIMILAR: TIGRE, AMANCO, KRONA, FORTLEV. COTA RESERVADA PARA ME E EPP, NOS TERMOS DO ART 48, INCISO III, DA LEI 123/2006 E ALTERAÇÕES POSTERIORES	125	MULTILIT	R\$	580,00	72.500,00

**Francisco Alves Prudêncio**  
Pregoeiro  
Portaria nº 002/2023

**Artur Henrique Magalhães Costa**  
Membro da Equipe de Apoio  
Matrícula: 3487-1

**Keneth Phillip A. Carvalho**  
Membro da Equipe de Apoio  
Matrícula: 9036-1

Rua Albino Ferreira, 220 Araucária - PR Cep 83.707-452  
41-3246-9739 / 41-3246-9784 pipeplast@pipeplast.com.br



591	2582638	TUBO SOLDÁVEL PVC 20 MM DESCRIÇÃO: TUBO PVC SOLDÁVEL, APLICAÇÃO: HIDRÁULICA, COR: MARROM, DIÂMETRO NOMINAL: 20 MM, COMPRIMENTO: 6 M, MATERIAL: PVC RÍGIDO. IGUAL OU SIMILAR: TIGRE, AMANCO, KRONA, FORTLEV	15000	MULTILIT	R\$	60,00	900.000,00
592	2582639	TUBO SOLDÁVEL PVC 20 MM DESCRIÇÃO: TUBO PVC SOLDÁVEL, APLICAÇÃO: HIDRÁULICA, COR: MARROM, DIÂMETRO NOMINAL: 20 MM, COMPRIMENTO: 6 M, MATERIAL: PVC RÍGIDO. IGUAL OU SIMILAR: TIGRE, AMANCO, KRONA, FORTLEV. COTA RESERVADA PARA ME E EPP, NOS TERMOS DO ART 48, INCISO III, DA LEI 123/2006 E ALTERAÇÕES POSTERIORES	5000	MULTILIT	R\$	60,00	300.000,00
593	2582640	TUBO SOLDÁVEL PVC 25 MM DESCRIÇÃO: TUBO PVC SOLDÁVEL, APLICAÇÃO: HIDRÁULICA, COR: MARROM, DIÂMETRO NOMINAL: 25 MM, COMPRIMENTO: 6 M, MATERIAL: PVC RÍGIDO. IGUAL OU SIMILAR: TIGRE, AMANCO, KRONA, FORTLEV	15000	MULTILIT	R\$	66,00	990.000,00
594	2582641	TUBO SOLDÁVEL PVC 25 MM DESCRIÇÃO: TUBO PVC SOLDÁVEL, APLICAÇÃO: HIDRÁULICA, COR: MARROM, DIÂMETRO NOMINAL: 25 MM, COMPRIMENTO: 6 M, MATERIAL: PVC RÍGIDO. IGUAL OU SIMILAR: TIGRE, AMANCO, KRONA, FORTLEV. COTA RESERVADA PARA ME E EPP, NOS TERMOS DO ART 48, INCISO III, DA LEI 123/2006 E ALTERAÇÕES POSTERIORES	5000	MULTILIT	R\$	66,00	330.000,00
595	2582642	TUBO SOLDÁVEL PVC 32 MM DESCRIÇÃO: TUBO PVC SOLDÁVEL, APLICAÇÃO: IRRIGAÇÃO, COR: AZUL, DIÂMETRO NOMINAL: 32 MM, COMPRIMENTO: 6 M, PRESSÃO: 60 MCA, MATERIAL: PVC RÍGIDO. IGUAL OU SIMILAR: TIGRE, AMANCO, KRONA, FORTLEV	500	MULTILIT	R\$	112,00	56.000,00
596	2582643	TUBO SOLDÁVEL PVC 40 MM DESCRIÇÃO: TUBO PVC SOLDÁVEL, APLICAÇÃO: HIDRÁULICA, COR: MARROM, DIÂMETRO NOMINAL: 1 1,4 POL, COMPRIMENTO: 3 M, ESPESSURA PAREDES: 40 MM. IGUAL OU SIMILAR: TIGRE, AMANCO, KRONA, FORTLEV	500	MULTILIT	R\$	152,00	76.000,00

**Francisco Alves Prudêncio**  
Pregoeiro  
Portaria nº 002/2023

**Artur Henrique Magalhães Costa**  
Membro da Equipe de Apoio  
Matrícula: 3487-1

**Keneth Phillip A. Carvalho**  
Membro da Equipe de Apoio  
Matrícula: 9036-1



**PIPEPLAST**  
A MANCA PARA ATENDER O MUNDO



597	2582644	TUBO SOLDÁVEL PVC 50 MM DESCRIÇÃO: TUBO HIDRÁULICO, MATERIAL: PVC RÍGIDO, DIÂMETRO: 50 MM, TIPO: PBA, APLICAÇÃO: TUBULAÇÃO DE ÁGUA, CARACTERÍSTICAS ADICIONAIS: JUNTA ELÁSTICA INTEGRADA, DIÂMETRO EXTERNO: 60 MM. IGUAL OU SIMILAR: TIGRE, AMANCO, KRONA, FORTLEV	750	MULTILIT	R\$ 240,00	180.000,00
598	2582645	TUBO SOLDÁVEL PVC 50 MM DESCRIÇÃO: TUBO HIDRÁULICO, MATERIAL: PVC RÍGIDO, DIÂMETRO: 50 MM, TIPO: PBA, APLICAÇÃO: TUBULAÇÃO DE ÁGUA, CARACTERÍSTICAS ADICIONAIS: JUNTA ELÁSTICA INTEGRADA, DIÂMETRO EXTERNO: 60 MM. IGUAL OU SIMILAR: TIGRE, AMANCO, KRONA, FORTLEV. COTA RESERVADA PARA ME E EPP, NOS TERMOS DO ART 48, INCISO III, DA LEI 123/2006 E ALTERAÇÕES POSTERIORES	250	MULTILIT	R\$ 240,00	60.000,00
599	2582646	TUBO SOLDÁVEL PVC 60 MM DESCRIÇÃO: TUBO PVC SOLDÁVEL, APLICAÇÃO: HIDRÁULICA, COR: BRANCA MM, DIÂMETRO NOMINAL: 60 MM, COMPRIMENTO: 6 M, MATERIAL: PVC RÍGIDO. IGUAL OU SIMILAR: TIGRE, AMANCO, KRONA, FORTLEV	750	MULTILIT	R\$ 320,00	240.000,00
600	2582647	TUBO SOLDÁVEL PVC 60 MM DESCRIÇÃO: TUBO PVC SOLDÁVEL, APLICAÇÃO: HIDRÁULICA, COR: BRANCA MM, DIÂMETRO NOMINAL: 60 MM, COMPRIMENTO: 6 M, MATERIAL: PVC RÍGIDO. IGUAL OU SIMILAR: TIGRE, AMANCO, KRONA, FORTLEV. COTA RESERVADA PARA ME E EPP, NOS TERMOS DO ART 48, INCISO III, DA LEI 123/2006 E ALTERAÇÕES POSTERIORES	250	MULTILIT	R\$ 320,00	80.000,00
604	2582651	VÁLVULA DE RETENÇÃO SOLDÁVEL PVC 50 MM	20	HIGIBAN	R\$ 300,00	6.000,00
605	2582652	VÁLVULA DE RETENÇÃO SOLDÁVEL PVC 60 MM	20	HIGIBAN	R\$ 500,00	10.000,00
606	2582653	VENTOSA 1/2, VÁLVULA ANTI VÁCUO	7500	PLASNOVA	R\$ 34,00	255.000,00
607	2582654	VENTOSA 1/2, VÁLVULA ANTI VÁCUO. COTA RESERVADA PARA ME E EPP, NOS TERMOS DO ART 48, INCISO III, DA LEI 123/2006 E ALTERAÇÕES POSTERIORES	2500	PLASNOVA	R\$ 34,00	85.000,00

**Francisco Alves Prudêncio**  
Pregoreiro  
Portaria nº 002/2023

**Artur Henrique Magalhães Costa**  
Membro da Equipe de Apoio  
Matrícula: 3487-1

**Kenneth Phillip A. Carvalho**  
Membro da Equipe de Apoio  
Matrícula: 9036-1



## CONDIÇÕES GERAIS

### CONDIÇÕES DE ENTREGA

Os objetos da licitação deverão ser entregues no prazo máximo em até 02 (dois) dias úteis a contar do recebimento da ordem de entrega, podendo ser prorrogado a critério da administração, acompanhados da respectiva Nota Fiscal, cujo atesto será feito pelo Gestor do Contrato.

### CONDIÇÃO DE PAGAMENTO:

O pagamento será creditado diretamente na conta bancária da contratada, abaixo especificada, no prazo não superior a 30 (trinta) dias, contados da emissão do termo de recebimento definitivo e mediante a apresentação das certidões enumeradas no item 19.1 deste instrumento.

### GARANTIA DO PRODUTO


Os materiais deverão ter garantia de 12 (doze) meses a contar do recebimento.


### DECLARAMOS QUE:


- Nos preços propostos estão inclusos os custos diretos ou indiretos, inclusive os resultantes da incidência de quaisquer impostos, taxas, fretes, seguros, embalagens, transporte, contribuições ou obrigações trabalhistas, fiscais, previdenciárias e demais encargos necessários para a execução integral do objeto constante no Edital de PREGÃO ELETRÔNICO Nº 001/2023 e seus anexos;
- O prazo de validade da proposta não será inferior a 60 (sessenta) dias, a contar da data de sua apresentação
- Declaramos que concordamos integralmente com todos os termos do Edital e que executaremos o objeto da presente licitação conforme estipulado no Edital de PREGÃO ELETRÔNICO Nº 001/2023
- Conhecemos as condições do Edital e seus Anexos, sujeitando-nos ao seu fiel cumprimento.
- Preço Fixo e Irreajustáveis

Araucária, 10 de janeiro de 2023

  
Francisco Alves Pradência  
Pregoeiro  
Portaria nº 002/2023

  
Artur Henrique Magalhães Costa  
Membro da Equipe de Apoio  
Matrícula: 3487-1

  
Kenneth Phillip A. Carvalho  
Membro da Equipe de Apoio  
Matrícula: 9036-1

  
Robert Johnsons dos Santos  
RG: 8.580.997-0 CPF: 042.520.029-90  
Sócio - Gerente

Pipeplast indústria de Comercio de Tubos e Conexões Eireli  
CNPJ: 34.823.982/0001-33

Rua Albino Ferreira ,220 Araucária – PR Cep 83.707-452  
41-3246-9739 / 41-3246-9784 pipeplast@pipeplast.com.br



**CONSTRULAR – MATERIAIS PARA  
CONSTRUÇÃO EIRELI**

**CNPJ: 03.341.917/0001-48**



# Constrular - Materiais para Construção

Constrular Materiais para Construção - Eireli

Insc. Est.: 12.239.912-9

CNPJ: 03.341.917/0001-48



## RESUMO DA PROPOSTA DE PREÇOS

REF. PREGÃO ELETRÔNICO Nº 001/2023.

DATA E HORÁRIO DA REALIZAÇÃO: 10 DE JANEIRO DE 2023 ÀS 09:00H

Prezados Senhores,

Pelo presente, submetemos à apreciação de V. Sra. a nossa proposta relativa à licitação em epígrafe, assumindo inteira responsabilidade por quaisquer erros ou omissões que venham a ser verificados na preparação da mesma e declaramos ainda que, temos pleno conhecimento das condições em que se desenvolverão os trabalhos, e concordamos com a totalidade das instruções e critérios de qualificação definidos no edital do PREGÃO ELETRÔNICO Nº 012/2022.

**OBJETO:** Registro de Preços para eventual contratação de pessoa (s) jurídica (s) para fornecimento de materiais hidráulico em geral, para manutenção dos subsistemas de distribuição e abastecimento de água, de interesse Município de Açailândia - SAAE Serviço Autônomo de Água e Esgoto.


### 1. PROPONENTE:

Razão Social: CONSTRULAR MATERIAIS PARA CONSTRUÇÃO LTDA  
CNPJ: 03.341.917/0001-48  
Inscrição Estadual: 12.239912-9  
Inscrição Municipal: 63168  
Endereço: Rua 24, Quadra 42, Lote 78, Vila Ildemar CEP. 65.930-000 Açailândia/MA  
E-mail: zmconstrucao2007@gmail.com  
(DDD) Telefone: (99) 99126-8851 99197-8851

### 2. RESPONSÁVEL LEGAL QUE ASSINARÁ A ARP/CONTRATO:

Nome: Zilma Maria de Jesus Santos  
Cart. Identidade nº 76890197-9 SSP/MA  
CPF: 691.888.903-68  
Nacionalidade: Brasileira  
Estado Civil: Casada  
Profissão: Empresária  
Endereço Completo: Av. José Reinaldo Tavares, Quadra 14, Lote 02. Bairro Res. Tropical, CEP. 65.930-000 Açailândia/MA  
E-mail: zmconstrucao2007@gmail.com  
Telefone: (99) 99197-8851

Açailândia/MA, 06 de janeiro de 2023.

  
Francisco Alves Prudêncio  
Pregoreiro  
Portaria nº 002/2023

  
CONSTRULAR MATERIAIS PARA CONSTRUÇÃO LTDA

CNPJ: 03.341.917/0001-48

Zilma Maria de Jesus Santos

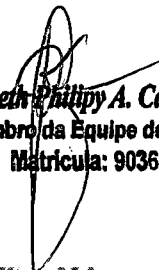
Cart. Identidade nº 76890197-9 SSP/MA

Proprietária

Artur Henrique Magalhães Costa

Membro da Equipe de Apoio

Matrícula: 3487-1

  
Kenneth Philip A. Carvalho  
Membro da Equipe de Apoio  
Matrícula: 9036-1

(99) 99126-8851 / (99) 99197-8851

Rua 24, Quadra 42, Lote 78, Vila Ildemar - CEP: 65930-000 - Açailândia - MA



# Constrular - Materiais para Construção

Constrular Materiais para Construção - Eireli

Insc. Est.: 12.239.912-9

CNPJ: 03.341.917/0001-48



## PROPOSTA DE PREÇOS

REF. PREGÃO ELETRÔNICO Nº 012/2022.

DATA E HORÁRIO DA REALIZAÇÃO: 10 DE JANEIRO DE 2023 ÀS 09:00H

**OBJETO:** Registro de Preços para eventual contratação de pessoa (s) jurídica(s) para fornecimento de materiais hidráulico em geral, para manutenção dos subsistemas de distribuição e abastecimento de água, de interesse Município de Açailândia - SAAE Serviço Autônomo de Água e Esgoto.

Razão Social: CONSTRULAR MATERIAIS PARA CONSTRUÇÃO LTDA

CNPJ: 03.341.917/0001-48

Inscrição Estadual: 12.239912-9

Inscrição Municipal: 63168

Endereço: Rua 24, Quadra 42, Lote 78, Vila Ildemar, CEP: 65.930-000 Açailândia/MA

E-mail: zmconstrucao2007@gmail.com

(DDD) Telefone: (99) 99197-8851 99126-8851

ITEM	DESCRIÇÃO DOS ITENS	MARCA	UNID.	QUANT.	VALOR UNITÁRIO	VALOR TOTAL
1	ABRACADEIRA AÇO INOX 1" PARA MANGUEIRA	KALA	UNIDADE	1.000	1,94	1.944,00
2	ABRACADEIRA AÇO INOX 1/2" PARA MANGUEIRA	KALA	UNIDADE	2.000	1,53	3.060,00
3	ABRACADEIRA AÇO INOX 3/4" PARA MANGUEIRA	KALA	UNIDADE	1.000	1,58	1.584,00
4	ABRACADEIRA AÇO INOX 1.1/2" PARA MANGUEIRA	KALA	UNIDADE	100	2,39	238,50
5	ABRACADEIRA AÇO INOX 2" PARA MANGUEIRA	KALA	UNIDADE	200	2,84	567,00
6	ADAPTADOR BOLSA SOLDÁVEL X ROSCA MACHO PARA IRRIGAÇÃO PVC 100 MM X 4"	FORTILIT	UNIDADE	5	72,01	360,05
7	ADAPTADOR BOLSA SOLDÁVEL X ROSCA MACHO PARA IRRIGAÇÃO PVC 50 MM X 1/2"	FORTILIT	UNIDADE	5	6,82	34,11

Francisco Alves Prudêncio  
Pregoeiro  
Portaria nº 002/2023

Artur Henrique Magalhães Costa  
Membro da Equipe de Apoio  
Matrícula: 3487-1

Keneth Philip A. Carvalho  
Membro da Equipe de Apoio  
Matrícula: 9036-1

(99) 99126-8851 / (99) 99197-8851

Rua 24, Quadra 42, Lote 78, Vila Ildemar - CEP: 65930-000 - Açailândia - MA




# Constrular - Materiais para Construção

Constrular Materiais para Construção - Eireli

Insc. Est.: 12.239.912-9

CNPJ: 03.341.917/0001-48



8	ADAPTADOR BOLSA SOLDÁVEL X ROSCA MACHO PARA IRRIGAÇÃO PVC 50 MM X 2"	FORTILIT	UNIDADE	5	7,26	36,32
9	ADAPTADOR BOLSA SOLDÁVEL X ROSCA MACHO PARA IRRIGAÇÃO PVC 75 MM X 3"	FORTILIT	UNIDADE	5	21,58	107,91
10	ADAPTADOR CAIXA D'ÁGUA SOLDÁVEL PVC 110 MM X 4" (FLANGE)	KRONA	UNIDADE	5	487,89	2.439,45
11	ADAPTADOR CAIXA D'ÁGUA SOLDÁVEL PVC 20 MM X 1/2" (FLANGE)	KRONA	UNIDADE	100	12,47	1.246,50
12	ADAPTADOR CAIXA D'ÁGUA SOLDÁVEL PVC 25 MM X 3/4" (FLANGE)	KRONA	UNIDADE	100	15,78	1.577,70
13	ADAPTADOR CAIXA D'ÁGUA SOLDÁVEL PVC 32 MM X 1" (FLANGE)	KRONA	UNIDADE	50	24,31	1.215,45
14	ADAPTADOR CAIXA D'ÁGUA SOLDÁVEL PVC 40 MM X 1.1/4" (FLANGE)	KRONA	UNIDADE	50	34,23	1.711,35
15	ADAPTADOR CAIXA D'ÁGUA SOLDÁVEL PVC 60 MM X 2" (FLANGE)	KRONA	UNIDADE	50	36,68	1.834,20
16	ADAPTADOR CAIXA D'ÁGUA SOLDÁVEL PVC 75 MM X 2.1/2" (FLANGE)	KRONA	UNIDADE	20	178,23	3.564,54
17	ADAPTADOR CAIXA D'ÁGUA SOLDÁVEL PVC 85 MM X 3" (FLANGE)	KRONA	UNIDADE	20	267,92	5.358,42
18	ADAPTADOR CURTO 110 MM X 4" DESCRIÇÃO CONEXÃO HIDRÁULICA, MATERIAL PVC CLORETO DE POLIVINILA, TIPO: ADAPTADOR CURTO, TIPO FIXAÇÃO SOLDÁVEL E ROSCÁVEL, APLICAÇÃO: REGISTRO, BITOLA II: 110 MM X 4 POL	KRONA	UNIDADE	100	89,10	8.910,00
19	ADAPTADOR CURTO 60 MM X 2" - DESCRIÇÃO CONEXÃO HIDRÁULICA, MATERIAL: PVC - CLORETO DE POLIVINILA, TIPO: ADAPTADOR CURTO, TIPO FIXAÇÃO: SOLDÁVEL E ROSCÁVEL, BITOLA LADO ROSCÁVEL: 2 POL, BITOLA LADO SOLDÁVEL: 60 MM, APLICAÇÃO: INSTALAÇÃO HIDRÁULICA	KRONA	UNIDADE	300	11,70	3.510,00
20	ADAPTADOR CURTO DE 20 MM X 1/2" - DESCRIÇÃO: CONEXÃO HIDRÁULICA, MATERIAL: PVC - CLORETO DE POLIVINILA, TIPO: ADAPTADOR CURTO, TIPO FIXAÇÃO: SOLDÁVEL E ROSCÁVEL, BITOLA LADO ROSCÁVEL: 1,2 POL, BITOLA LADO SOLDÁVEL: 20 MM, APLICAÇÃO: REDE HIDRÁULICA E ESGOTO	KRONA	UNIDADE	3000	8,00	24.003,00
21	ADAPTADOR CURTO DE 25 MM X 3/4" DESCRIÇÃO CONEXÃO HIDRÁULICA, MATERIAL PVC CLORETO DE POLIVINILA, TIPO: ADAPTADOR CURTO, TIPO FIXAÇÃO: SOLDÁVEL E ROSCÁVEL, BITOLA LADO ROSCÁVEL	KRONA	UNIDADE	3000	2,23	6.696,00

Francisco Alves Prudêncio  
Pregoreiro  
Portaria nº 002/2023

Artur Henrique Magalhães Costa  
Membro da Equipe de Apoio  
Matrícula: 3487-1

Keneth Phillip A. Carvalho  
Membro da Equipe de Apoio  
Matrícula: 9036-1

(99) 99126-8851 / (99) 99197-8851

Rua 24, Quadra 42, Lote 78, Vila Ildemar - CEP: 65930-000 - Açailândia - MA



# Constrular - Materiais para Construção

Constrular Materiais para Construção - Eireli

Insc. Est.: 12.239.912-9

CNPJ: 03.341.917/0001-48



	3,4 POL, BITOLA LADO SOLDÁVEL 25 MM, APLICAÇÃO REDE HIDRÁULICA E ESGOTO					
22	ADAPTADOR CURTO DE 50 MM X 1.1/2" DESCRIÇÃO CONEXÃO HIDRÁULICA, MATERIAL PVC CLORETO DE POLIVINILA, TIPO ADAPTADOR CURTO, TIPO FIXAÇÃO: SOLDÁVEL E ROSCÁVEL, BITOLA LADO ROSCÁVEL 1 1,2 POL, BITOLA LADO SOLDÁVEL 50 MM, APLICAÇÃO REDE HIDRÁULICA E ESGOTO	KRONA	UNIDADE	250	5,09	1.271,25
23	ADAPTADOR CURTO DE 75 MM X 2.1/2" DESCRIÇÃO: CONEXÃO HIDRÁULICA, MATERIAL: PVC - CLORETO DE POLIVINILA, TIPO: ADAPTADOR CURTO, TIPO FIXAÇÃO: SOLDÁVEL E ROSCÁVEL, BITOLA LADO ROSCÁVEL: 2 1,2 POL, BITOLA LADO SOLDÁVEL: 75 MM, APLICAÇÃO: REDE HIDRÁULICA E ESGOTO	KRONA	UNIDADE	250	33,94	8.484,75
24	ADAPTADOR CURTO DE 85 MM X 3" DESCRIÇÃO: CONEXÃO HIDRÁULICA, MATERIAL: PVC - CLORETO DE POLIVINILA, TIPO: ADAPTADOR CURTO, TIPO FIXAÇÃO: SOLDÁVEL E ROSCÁVEL, BITOLA LADO ROSCÁVEL: 3 POL, BITOLA LADO SOLDÁVEL: 85 MM, APLICAÇÃO: REDE HIDRÁULICA E ESGOTO	KRONA	UNIDADE	250	46,58	11.643,75
25	ADAPTADOR PARA MANGUEIRA 1/2" (LIGAÇÃO REPARADORA PARA MANGUEIRA)	AKROS	UNIDADE	5.000	1,43	7.155,00
26	ADAPTADOR PARA MANGUEIRA 1" (LIGAÇÃO REPARADORA PARA MANGUEIRA)	AKROS	UNIDADE	1.000	3,02	3.015,00
27	ADAPTADOR PARA MANGUEIRA 3/4" (LIGAÇÃO REPARADORA PARA MANGUEIRA)	AKROS	UNIDADE	5.000	1,80	9.000,00
28	ADAPTADOR PARA MANGUEIRA 1.1/2" (LIGAÇÃO REPARADORA PARA MANGUEIRA)	AKROS	UNIDADE	50	6,07	303,30
29	ADAPTADOR PARA MANGUEIRA 2" (LIGAÇÃO REPARADORA PARA MANGUEIRA)	AKROS	UNIDADE	50	9,90	495,00
30	ADAPTADOR PARA MANGUEIRA 1.1/4" (LIGAÇÃO REPARADORA PARA MANGUEIRA)	AKROS	UNIDADE	30	8,10	243,00
31	ADAPTADOR PARA ASPERSOR ROSCA DE 1/2" X 3/4"	ASPERJATO	UNIDADE	5	3,14	15,71
32	ADAPTADOR SOLDÁVEL PVC COM BOLSA E ROSCA 32 MM X 1"	KRONA	UNIDADE	250	3,63	906,75
33	ADAPTADOR SOLDÁVEL PVC COM BOLSA E ROSCA 40 MM X 1.1/2"	KRONA	UNIDADE	250	6,98	1.746,00
34	ADAPTADOR SOLDÁVEL PVC COM BOLSA E ROSCA 40 MM X 1.1/4"	KRONA	UNIDADE	50	4,05	202,50

Francisco Alves Prudência  
Pregoreiro  
Portaria nº 002/17

Artur Henrique Magalhães Costa  
Membro da Equipe de Apoio  
Matrícula: 3487-1

Keneth Phillip A. Carvalho  
Membro da Equipe de Apoio  
Matrícula: 9036-1

(99) 99126-8851 / (99) 99197-8851

Rua 24, Quadra 42, Lote 78, Vila Ildemar - CEP: 65930-000 - Açailândia - MA





# Constrular - Materiais para Construção

Constrular Materiais para Construção - Eireli

Insc. Est.: 12.239.912-9

CNPJ: 03.341.917/0001-48



35	ADAPTADOR SOLDÁVEL PVC COM BOLSA E ROSCA 50 MM X 1 1/4"	KRONA	UNIDADE	100	7,20	720,00
36	ADAPTADOR TCC X ESGOTO PVC 100 MM	PLASTIK	UNIDADE	20	26,49	529,74
37	ADAPTADOR TCC X ESGOTO PVC 150 MM	PLASTIK	UNIDADE	20	76,50	1.530,00
38	ADAPTADOR TCC X ESGOTO PVC 200 MM	PLASTIK	UNIDADE	20	112,50	2.250,00
39	ADESIVO DE LAMINAÇÃO P/ FIBRAR CAIXA D'ÁGUA DESCRIÇÃO: ADESIVO USO GERAL, APLICAÇÃO: LAMINAÇÃO, CARACTERÍSTICAS ADICIONAIS: APLICAÇÃO MANUAL, APRESENTAÇÃO: KIT SOLDA FIBRA DE VIDRO, COMPOSIÇÃO: VÉU SINTÉTICO DE POLIESTER, MANTA FIBRA DE VIDRO	CARPLAST	UNIDADE	50	37,06	1.853,10
40	ADESIVO PLÁSTICO DE PVC - BISNAGA 75 G - POLYTUBES DESCRIÇÃO: ADESIVO CONEXÃO HIDRÁULICA, COMPOSIÇÃO: CETONA, METILETILCETONA, TOLUAL E RESINA PVC, PRAZO VALIDADE: 1 ANO APÓS FABRICAÇÃO, APLICAÇÃO: TUBOS E CONEXÕES DE PVC, APRESENTAÇÃO: TUBO DE 75GR	POLYTUBES	UNIDADE	10.000	5,87	58.680,00
41	ADESIVO SILICONE VERMELHO AUTA TEMPERATURA 500 DESCRIÇÃO: ADESIVO USO GERAL, APLICAÇÃO: COMPONENTES AERONÁUTICOS, APRESENTAÇÃO: PASTA, COMPOSIÇÃO: À BASE DE SILICONE	ORBIVED	UNIDADE	30	8,43	252,99
42	ALICATE BOMBA D'ÁGUA 10" DESCRIÇÃO: CONJUNTO FERRAMENTAS, COMPONENTES: MARTELO DE UNHA 20MM, ALICATE BOMBA D'ÁGUA 10" ALL APLICAÇÃO: MANUTENÇÃO EM GERAL, CARACTERÍSTICAS ADICIONAIS: MALETA COMUM COR AZUL DIMENSÕES 350 X 500 X 160MM	TRAMON TINA	UNIDADE	30	82,44	2.473,20
43	ALICATE DE PRESSAG 10 " DESCRIÇÃO: MATERIAL: FERRO, TRATAMENTO SUPERFICIAL: AÇO VANÁDIO, MORDENTE INFERIOR: CURVO, AJUSTE: UMA POSIÇÃO, CARACTERÍSTICAS ADICIONAIS: ISOLAMENTO NO CABO, TAMANHO: 10 POL	TRAMON TINA	UNIDADE	60	51,26	3.075,30
44	ANEL DE BORRACHA COLETOR ESGOTO 100 MM	FORTLEV	UNIDADE	50	4,64	232,20
45	ANEL DE BORRACHA COLETOR ESGOTO 150 MM	FORTLEV	UNIDADE	50	12,89	644,40
46	ANEL DE BORRACHA DEFOFO 100 MM	AMANCO	UNIDADE	50	9,68	483,75
47	ANEL DE BORRACHA DEFOFO 150 MM	AMANCO	UNIDADE	50	15,36	768,15

Francisco Alves Prudêncio  
Pregoreiro  
Portaria nº 002/2023

Artur Henrique Magalhães Costa  
Membro da Equipe de Apoio  
Matricula: 3487-1

Keneth Phillip A. Carvalho  
Membro da Equipe de Apoio  
Matricula: 9036

(99) 99126-8851 / (99) 99197-8851

Rua 24, Quadra 42, Lote 78, Vila Ildemar - CEP: 65930-000 - Açailândia - MA

48	ANEL DE BORRACHA DEFOFO 200 MM	AMANCO	UNIDADE	50	32,91	1.645,65
49	ANEL DE BORRACHA PARA TUBO ESGOTO BRANCO SÉRIE NORMAL - 100 MM	AMANCO	UNIDADE	50	2,93	146,25
50	ANEL DE BORRACHA PARA TUBO ESGOTO BRANCO SÉRIE NORMAL - 150 MM	AMANCO	UNIDADE	50	7,19	359,55
51	ANEL DE BORRACHA PARA TUBO ESGOTO BRANCO SÉRIE NORMAL - 200 MM	AMANCO	UNIDADE	50	13,49	674,55
52	ANEL DE BORRACHA PARA TUBO ESGOTO BRANCO SÉRIE NORMAL - 40 MM	AMANCO	UNIDADE	50	1,64	81,90
53	ANEL DE BORRACHA PARA TUBO ESGOTO BRANCO SÉRIE NORMAL - 50 MM	AMANCO	UNIDADE	50	2,83	141,30
54	ANEL DE BORRACHA PARA TUBO ESGOTO BRANCO SÉRIE NORMAL - 75 MM	AMANCO	UNIDADE	50	17,63	881,55
55	ANEL DE BORRACHA PBA DN 100MM / DE 110 MM	AMANCO	UNIDADE	100	20,64	2.063,70
56	ANEL DE BORRACHA PBA DN 50 MM / DE 60 MM	AMANCO	UNIDADE	50	5,40	270,00
57	ANEL DE BORRACHA PBA DN 60 MM / DE 75 MM	AMANCO	UNIDADE	100	5,81	580,50
58	ANEL DE BORRACHA PBA DN 75 MM / DE 85 MM	AMANCO	UNIDADE	50	13,05	652,50
59	AREIA LAVADA IMP	IMPERATRI Z	M <sup>3</sup>	200	129,33	25.866,00
60	BALDE CONSTRUÇÃO PVC REFORÇADO 12LT. PRODUZIDO EM PVC ALTA RESISTÊNCIA A PESO	ASTRA	UNIDADE	30	24,75	742,50
61	BOIA PARA CAIXA D'ÁGUA 1/2 OU 3/4 ASTRA OU AMANCO DESCRIÇÃO: TORNEIRA, MATERIAL CORPO: PVC, TIPO: BÓIA CAIXA-D'ÁGUA, DIÂMETRO: 3,4 POL	ASTRA	UNIDADE	20	17,92	358,38
62	BROÇA AÇO RÁPIDO 5/16 (8MM) DESCRIÇÃO: BROÇA, MATERIAL: AÇO RÁPIDO, DIÂMETRO: 5,16 POL, APLICAÇÃO: MATERIAL FERROSO EM GERAL, NORMAS TÉCNICAS: DIN 338	THOMPSON	UNIDADE	30	12,59	377,73
63	BUCHA DE REDUÇÃO ROSCÁVEL PVC 1" X 1/2"	KRONA	UNIDADE	50	5,53	276,30
64	BUCHA DE REDUÇÃO ROSCÁVEL PVC 1" X 3/4"	KRONA	UNIDADE	50	9,15	457,65
65	BUCHA DE REDUÇÃO ROSCÁVEL PVC 1.1/2" X 1"	KRONA	UNIDADE	50	13,88	693,90
66	BUCHA DE REDUÇÃO ROSCÁVEL PVC 1.1/4" X 1"	KRONA	UNIDADE	50	6,81	340,65
67	BUCHA DE REDUÇÃO ROSCÁVEL PVC 1.1/4" X 3/4"	KRONA	UNIDADE	50	6,71	335,25
68	BUCHA DE REDUÇÃO ROSCÁVEL PVC 3/4" X 1/2"	KRONA	UNIDADE	50	1,30	64,80

**Francisco Alves Prudêncio**  
Pregoreiro  
Portaria nº 002/2023

**Artur Henrique Magalhães Costa**  
Membro da Equipe de Apoio  
Matrícula: 3487-1

**Kenek Phillip A. Carvalho**  
Membro da Equipe de Apoio  
Matrícula: 9036-1

(99) 99126-8851 / (99) 99197-8851

Rua 24, Quadra 42, Lote 78, Vila Ildemar - CEP: 65930-000 - Açailândia - MA



# Constrular - Materiais para Construção

Constrular Materiais para Construção - Eireli

Insc. Est.: 12.239.912-9

CNPJ: 03.341.917/0001-48



69	BUCHA DE REDUÇÃO SOLDÁVEL CURTA 25 X 20 C/50 DESCRIÇÃO: CONEXÃO HIDRÁULICA, MATERIAL: PVC - CLORETO DE POLIVINILA, TIPO: BUCHA REDUÇÃO CURTA, TIPO FIXAÇÃO: SOLDÁVEL, APLICAÇÃO: INSTALAÇÕES PREDIAIS ÁGUA FRIA, BITOLA: 25 X 20 MM	KRONA	UNIDADE	20.000		13.140,00
70	BUCHA DE REDUÇÃO SOLDÁVEL CURTA 32 X 25 C/50 DESCRIÇÃO: CONEXÃO HIDRÁULICA, MATERIAL: PVC - CLORETO DE POLIVINILA, TIPO: BUCHA REDUÇÃO CURTA, TIPO FIXAÇÃO: SOLDÁVEL, COR: MARROM, BITOLA I: 32 X 25 MM	KRONA	UNIDADE	20.000	1,12	22.320,00
71	BUCHA DE REDUÇÃO SOLDÁVEL CURTA 60 MM X 50 MM C/10 DESCRIÇÃO: CONEXÃO HIDRÁULICA, MATERIAL: PVC - CLORETO DE POLIVINILA, TIPO: BUCHA REDUÇÃO CURTA, TIPO FIXAÇÃO: SOLDÁVEL, APLICAÇÃO: INSTALAÇÕES PREDIAIS ÁGUA FRIA, BITOLA: 60 X 50 MM	KRONA	UNIDADE	1.000	6,87	6.867,00
72	BUCHA DE REDUÇÃO SOLDÁVEL LONGA 50 X 25 C/10 DESCRIÇÃO: BUCHA INSTALAÇÃO PREDIAL ÁGUA FRIA, MATERIAL: PVC - CLORETO DE POLIVINILA, DIÂMETRO NOMINAL: 50 X 25 MM, TIPO: REDUÇÃO LONGA, TIPO EXTREMIDADES: BOLSA SOLDÁVEL	KRONA	UNIDADE	500	5,49	2.745,00
73	BUCHA DE REDUÇÃO SOLDÁVEL LONGA 85 X 60 MM DESCRIÇÃO: CONEXÃO HIDRÁULICA, MATERIAL: PVC - CLORETO DE POLIVINILA, TIPO: BUCHA REDUÇÃO LONGA, TIPO FIXAÇÃO: SOLDÁVEL, APLICAÇÃO: INSTALAÇÕES PREDIAIS ÁGUA FRIA, BITOLA II: 85 X 60 MM	KRONA	UNIDADE	500	31,03	15.516,00
74	BUCHA P/ PARAFUSO Nº10 DESCRIÇÃO: BUCHA PARAFUSO, MATERIAL: PLÁSTICO, TAMANHO: S-10	FISCHER	UNIDADE	100	0,42	42,30
75	BUCHA PARA PARAFUSO Nº6 DESCRIÇÃO: BUCHA PARAFUSO, MATERIAL: PLÁSTICO, TAMANHO: S-6	FISCHER	UNIDADE	100	0,30	29,70
76	BUCHA RED. SOLDÁVEL (LÚVA DE REDUÇÃO) 75 MM X 60 MM DESCRIÇÃO: CONEXÃO HIDRÁULICA, MATERIAL: PVC - CLORETO DE POLIVINILA, TIPO: BUCHA REDUÇÃO, TIPO FIXAÇÃO: SOLDÁVEL, APLICAÇÃO: INSTALAÇÕES PREDIAIS ÁGUA FRIA, BITOLA: 75 X 60 MM	AMANCO	UNIDADE	500	16,32	8.158,50
77	BUCHA RED. SOLDÁVEL 85 MM X 75 MM DESCRIÇÃO: BUCHA INSTALAÇÃO PREDIAL ÁGUA FRIA, MATERIAL: PVC - CLORETO DE POLIVINILA, DIÂMETRO NOMINAL:	AMANCO	UNIDADE	500	16,43	8.212,50

Francisco Alves Prudêncio  
Pregoreiro  
Portaria nº 002/2023

Artur Henrique Magalhães Costa  
Membro da Equipe de Apoio  
Matrícula: 3487-1

Kenia Phillip A. Carvalho  
Membro da Equipe de Apoio  
Matrícula: 9036-1

(99) 99126-8851 / (99) 99197-8851

Rua 24, Quadra 42, Lote 78, Vila Ildemar - CEP: 65930-000 - Açailândia - MA



	85 X 75 MM, TIPO: REDUÇÃO CURTA, TIPO EXTREMIDADES: BOLSA SOLDÁVEL					
78	BUCHA RED. SOLDÁVEL CURTA 110 MM X 85 MM DESCRIÇÃO: CONEXÃO HIDRÁULICA, MATERIAL: PVC - CLORETO DE POLIVINILA, TIPO: BUCHA REDUÇÃO, TIPO FIXAÇÃO: SOLDÁVEL, APLICAÇÃO: INSTALAÇÕES PREDIAIS ÁGUA FRIA, BITOLA: 110 X 85 MM	AMANCO	UNIDADE	100	93,62	9.361,80
79	BUCHA RED. SOLDÁVEL LONGA 25 MM X 20 MM (LUA DE REDUÇÃO) DESCRIÇÃO: BUCHA INSTALAÇÃO PREDIAL ÁGUA FRIA, MATERIAL: PVC - CLORETO DE POLIVINILA, DIÂMETRO NOMINAL: 25 X 20 MM, TIPO: REDUÇÃO CURTA, TIPO EXTREMIDADES: BOLSA SOLDÁVEL, TIPO ROSCA: SEM ROSCA	AMANCO	UNIDADE	1.000	0,66	657,00
80	BUCHA REDUÇÃO LONGA BRANCA PVC ESGOTO 50 MM X 40 MM	FORTLEV	UNIDADE	50	3,87	193,50
81	BUCHA REDUÇÃO SOLDÁVEL LONGA PVC 110 MM X 60 MM	AMANCO	UNIDADE	50	71,91	3.595,50
82	BUCHA REDUÇÃO SOLDÁVEL LONGA PVC 40 MM X 25 MM	FORTLEV	UNIDADE	250	27,89	6.972,75
83	BUCHA REDUÇÃO SOLDÁVEL LONGA PVC 50 MM X 20 MM	FORTLEV	UNIDADE	250	5,26	1.314,00
84	BUCHA REDUÇÃO SOLDÁVEL LONGA PVC 75 MM X 50 MM	AMANCO	UNIDADE	100	19,93	1.992,60
85	BUCHA SOLD CR DE 1 1/2 X 1 1/4	AMANCO	UNIDADE	50	6,46	323,10
86	BUCHA SOLD CURTA DE 40 MM X 32 MM DESCRIÇÃO: BUCHA INSTALAÇÃO PREDIAL ÁGUA FRIA, MATERIAL: PVC - CLORETO DE POLIVINILA, DIÂMETRO NOMINAL: 40 X 32 MM, TIPO: REDUÇÃO CURTA, TIPO EXTREMIDADES: BOLSA SOLDÁVEL, TIPO ROSCA: NÃO APLICÁVEL	FORTLEV	UNIDADE	250	3,33	832,50
87	BUCHA SOLD CURTA DE 50 MM X 40 MM DESCRIÇÃO: BUCHA INSTALAÇÃO PREDIAL ÁGUA FRIA, MATERIAL: PVC - CLORETO DE POLIVINILA, DIÂMETRO NOMINAL: 50 X 40 MM, TIPO: REDUÇÃO CURTA, TIPO EXTREMIDADES: BOLSA SOLDÁVEL, TIPO ROSCA: NÃO APLICÁVEL	FORTLEV	UNIDADE	250	11,52	2.880,00
88	BUCHA SOLD CURTA DE 75 MM X 60 MM DESCRIÇÃO: BUCHA INSTALAÇÃO PREDIAL ÁGUA FRIA, MATERIAL: PVC - CLORETO DE POLIVINILA, DIÂMETRO NOMINAL: 75 X 60 MM CARACTERÍSTICAS ADICIONAIS: REDUÇÃO CURTA, BOLSA SOLDÁVEL	FORTILIT	UNIDADE	500	18,66	9.328,50

**Francisco Alves Prudente**  
Fregoreiro  
Portaria nº 002/2023

**Artur Henrique Magalhães Costa**  
Membro da Equipe de Apoio  
Matrícula: 3487-1

**Keneth Phillip A. Carvalho**  
Membro da Equipe de Apoio  
Matrícula: 9036-1

(99) 99126-8851 / (99) 99197-8851

Rua 24, Quadra 42, Lote 78, Vila Ildemar - CEP: 65930-000 - Açailândia - MA



# Constrular - Materiais para Construção

Constrular Materiais para Construção - Eireli

Insc. Est.: 12.239.912-9

CNPJ: 03.341.917/0001-48

89	BUCHA SOLD LONGA 110 MM X 75 MM DESCRIÇÃO: BUCHA INSTALAÇÃO PREDIAL ÁGUA FRIA, MATERIAL: PVC - CLORETO DE POLIVINILA, DIÂMETRO NOMINAL: 110 X 75 MM, TIPO: REDUÇÃO LONGA, TIPO EXTREMIDADES: BOLSA SOLDÁVEL	AMANCO	UNIDADE	50	80,10	4.005,00
90	BUCHA SOLD LONGA 85 MM X 60 MM DESCRIÇÃO: CONEXÃO HIDRÁULICA, MATERIAL: PVC - CLORETO DE POLIVINILA, TIPO: BUCHA REDUÇÃO LONGA, TIPO FIXAÇÃO: SOLDÁVEL, APLICAÇÃO: INSTALAÇÕES PREDIAIS ÁGUA FRIA, BITOLA II: 85 X 60 MM	KRONA	UNIDADE	100	30,81	3.080,70
91	BUCHA SOLD LONGA DE 32 MM X 20 MM DESCRIÇÃO: BUCHA INSTALAÇÃO PREDIAL ÁGUA FRIA, MATERIAL: PVC - CLORETO DE POLIVINILA, DIÂMETRO NOMINAL: 32 X 20 MM, CARACTERÍSTICAS ADICIONAIS: REDUÇÃO LONGA, BOLSA SOLDÁVEL	FORTLEV	UNIDADE	2.000	2,64	5.274,00
92	BUCHA SOLD LONGA DE 40 MM X 20 MM DESCRIÇÃO: BUCHA INSTALAÇÃO PREDIAL ÁGUA FRIA, MATERIAL: PVC - CLORETO DE POLIVINILA, DIÂMETRO NOMINAL: 40 X 20 MM, CARACTERÍSTICAS ADICIONAIS: REDUÇÃO LONGA, BOLSA SOLDÁVEL	FORTLEV	UNIDADE	250	3,11	776,25
93	BUCHA SOLD LONGA DE 60 MM X 25 MM DESCRIÇÃO: BUCHA INSTALAÇÃO PREDIAL ÁGUA FRIA, MATERIAL: PVC - CLORETO DE POLIVINILA, DIÂMETRO NOMINAL: 60 X 25 MM, TIPO: REDUÇÃO LONGA, TIPO EXTREMIDADES: BOLSA SOLDÁVEL	FORTLEV	UNIDADE	200	7,20	1.440,00
94	BUCHA SOLD. LONGA DE 50 MM X 32 MM DESCRIÇÃO: BUCHA INSTALAÇÃO PREDIAL ÁGUA FRIA, MATERIAL: PVC - CLORETO DE POLIVINILA, DIÂMETRO NOMINAL: 50 X 32 MM, CARACTERÍSTICAS ADICIONAIS: REDUÇÃO LONGA, BOLSA SOLDÁVEL	FORTLEV	UNIDADE	200	4,19	838,80
95	BUCHA SOLD. LONGA DE 60 MM X 32 MM DESCRIÇÃO: BUCHA INSTALAÇÃO PREDIAL ÁGUA FRIA, MATERIAL: PVC - CLORETO DE POLIVINILA, DIÂMETRO NOMINAL: 60 X 32 MM, TIPO: REDUÇÃO LONGA, TIPO EXTREMIDADES: BOLSA SOLDÁVEL	FORTLEV	UNIDADE	200	8,10	1.620,00
96	BUCHA SOLDÁVEL CURTA DE 50 MM X 40 MM DESCRIÇÃO: CONEXÃO HIDRÁULICA, MATERIAL: PVC - CLORETO DE POLIVINILA, TIPO: BUCHA REDUÇÃO LONGA, TIPO	FORTLEV	UNIDADE	200	3,38	675,00

SAAE - MAICPL  
ma 528  
Servidor(a): 4.005,00  
Eli

Francisco Alves Prudente  
Pregoreiro  
Portaria nº 002/2023

Artur Henrique Magalhães Costa  
Membro da Equipe de Apoio  
Matrícula: 3487-1

Kenel Philip A. Carvalho  
Membro da Equipe de Apoio  
Matrícula: 9036-1

(99) 99126-8851 / (99) 99197-8851

Rua 24, Quadra 42, Lote 78, Vila Ildemar - CEP: 65930-000 - Açailândia - MA



	FIXAÇÃO: SOLDÁVEL, APLICAÇÃO: INSTALAÇÕES PREDIAIS ÁGUA FRIA, BITOLA: 50 X 40 MM						
97	CABO DE AÇO NÁUTICO PLASTIFICADO 3/8	VONDER	METRO	500	43,43	21.712,50	
98	CABO DE AÇO NÁUTICO PLASTIFICADO 5/16	VONDER	METRO	500	22,50	11.250,00	
99	CABO PARA ENXADA - DESCRIÇÃO: MATERIAL CABO: MADEIRA TRABALHADA - COMPRIMENTO CABO: 1,50 M - FORMATO CABO: CILÍNDRICO - CARACTERÍSTICAS ADICIONAIS: ABERTURA PARA CUNHA, DIÂMETRO 4,50 CM - APLICAÇÃO: ENXADA	PARABONI	UNIDADE	30	16,47	494,10	
100	CABO PARA PICARETA - DESCRIÇÃO: MATERIAL CABO: MADEIRA - COMPRIMENTO CABO: 945 MM - FORMATO CABO: CILÍNDRICO - CARACTERÍSTICAS ADICIONAIS: BASE 67 MM - APLICAÇÃO: PICARETA	PARABONI	UNIDADE	50	16,73	836,55	
101	CAIXA D'ÁGUA DE PLÁSTICO 310 L DESCRIÇÃO: CAIXA D'ÁGUA, MATERIAL: POLIETILENO, TIPO: CÔNICO, CAPACIDADE: 310 L, CARACTERÍSTICAS ADICIONAIS: COM TAMPA	FORTLEV	UNIDADE	5	214,45	1.072,26	
102	CAIXA D'ÁGUA DE 5.000 LITROS CARACTERÍSTICA FORMATO REDONDO, SUPERFÍCIES INTERNAS LISA, TAMPA COM ROSCA, MATERIAL PLÁSTICO POLIETILENO, ALTURA COM TAMPA 2,00M, DIÂMETRO COM TAMPA 2,45MM, DIÂMETRO DA BASE 1,85MM.	FORTLEV	UNIDADE	5	2.027,26	10.136,30	
103	CAIXA D'ÁGUA DE 10.000 LITROS CARACTERÍSTICA TAMANHO EXTRA GRANDE, FORMATO REDONDO, SUPERFÍCIES INTERNAS LISA, TAMPA COM ROSCA, MATERIAL PLÁSTICO POLIETILENO, ALTURA COM TAMPA 2,57MM, DIÂMETRO COM TAMPA 2,95MM, DIÂMETRO DA BASE 2,41MM.	FORTLEV	UNIDADE	5	7.641,37	38.206,85	
104	CAIXA D'ÁGUA DE 15.000 LITROS CARACTERÍSTICA TAMANHO EXTRA GRANDE, FORMATO REDONDO, SUPERFÍCIES INTERNAS LISA, TAMPA COM ROSCA, MATERIAL PLÁSTICO POLIETILENO, ALTURA COM TAMPA 3,80M, DIÂMETRO COM TAMPA 3,15MM, DIÂMETRO DA BASE 2,80MM.	FORTLEV	UNIDADE	5	11.550,36	57.751,79	

Francisco Alves Prudente  
Pregoreiro  
Portaria nº 002/2023

Artur Henrique Magalhães Costa  
Membro da Equipe de Apoio  
Matrícula: 3487-1

Keneth Philip A. Carvalho  
Membro da Equipe de Apoio  
Matrícula: 9036-1

(99) 99126-8851 / (99) 99197-8851

Rua 24, Quadra 42, Lote 78, Vila Ildemar - CEP: 65930-000 - Açailândia - MA



# Constrular - Materiais para Construção

Constrular Materiais para Construção - Eireli

Insc. Est.: 12.239.912-9

CNPJ: 03.341.917/0001-48



105	CAIXA D'ÁGUA DE 20.000 LITROS CARACTERÍSTICA TAMANHO EXTRA GRANDE, FORMATO REDONDO, SUPERFÍCIES INTERNAS LISA, TAMPA COM ROSCA, MATERIAL PLÁSTICO POLIETILENO, ALTURA 2,83MM, DIÂMETRO COM TAMPA 3,17MM,	FORTLEV	UNIDADE	5	13.352,32	66.761,60
106	CAL HIDRATADO PARA PINTURA COM ALTO PODER DE COBERTURA E RESISTÊNCIA À ABRASÃO, DISPENSA O USO DE FIXADORES E SEM NECESSITA DE TEMPO DE DESCANSO APÓS A MISTURA. PACOTE COM 8KG.	FORTEX	PACOTE	100	13,68	1.368,00
107	CAP BRANCO PVC ESGOTO 150 MM	FORTLEV	UNIDADE	20	49,50	990,00
108	CAP BRANCO PVC ESGOTO 200 MM	FORTLEV	UNIDADE	10	140,40	1.404,00
109	CAP BRANCO PVC ESGOTO 40 MM	FORTLEV	UNIDADE	20	2,49	49,86
110	CAP BRANCO PVC ESGOTO 50 MM	FORTLEV	UNIDADE	20	3,98	79,56
111	CAP COLETOR ESGOTO OCRE PVC 100 MM	ILITALIA	UNIDADE	100	17,94	1.793,70
112	CAP COLETOR ESGOTO OCRE PVC 150 MM	ILITALIA	UNIDADE	30	84,93	2.547,99
113	CAP COLETOR ESGOTO OCRE PVC 200 MM	ILITALIA	UNIDADE	15	125,16	1.877,45
114	CAP MACHO EP 2" DESCRIÇÃO: CONEXÃO HIDRÁULICA, MATERIAL: PVC - CLORETO DE POLIVINILA, TIPO: CAP MACHO, TIPO FIXAÇÃO: ENGATE PVC, APLICAÇÃO: IRRIGAÇÃO, BITOLA: 2"	VIQUA	UNIDADE	50	50,89	2.544,30
115	CAP PVC ESGOTO 100 MM C/10 DESCRIÇÃO: CONEXÃO HIDRÁULICA, MATERIAL: PVC RÍGIDO, TIPO: CAP, TIPO	KRONA	UNIDADE	100	8,04	803,70
116	CAP PVC PBA DN 100 MM / DE 110 MM	AMANCO	UNIDADE	30	85,71	2.571,21
117	CAP PVC PBA DN 50 MM / DE 60 MM	AMANCO	UNIDADE	30	20,14	604,26
118	CAP PVC PBA DN 75 MM / DE 85 MM	AMANCO	UNIDADE	30	28,43	852,93

Francisco Aves Prudêncio  
Pregoeiro  
Portaria nº 002/2023

Artur Henrique Mogalhães Costa  
Membro da Equipe de Apoio  
Matrícula: 3487-1

Kenedy Phillip A. Carvalho  
Membro da Equipe de Apoio  
Matrícula: 9036-1

(99) 99126-8851 / (99) 99197-8851

Rua 24, Quadra 42, Lote 78, Vila Ildemar - CEP: 65930-000 - Açailândia - MA



# Constrular - Materiais para Construção

Constrular Materiais para Construção - Eireli

Insc. Est.: 12.239.912-9

CNPJ: 03.341.917/0001-48



119	CAP SOLDÁVEL DE 110MM DESCRIÇÃO: CONEXÃO HIDRÁULICA, MATERIAL: PVC - CLORETO DE POLIVINILA, TIPO: CAP, TIPO FIXAÇÃO: SOLDÁVEL, APLICAÇÃO: INSTALAÇÕES PREDIAIS ÁGUA FRIA, COR: MARROM, BITOLA II: 110 MM	KRONA	UNIDADE	30	115,85	3.475,44
120	CAP SOLDÁVEL PARA IRRIGAÇÃO AZUL PVC 100 MM	AMANCO	UNIDADE	10	18,00	180,00
121	CAP SOLDÁVEL PARA IRRIGAÇÃO AZUL PVC 150 MM	AMANCO	UNIDADE	10	35,10	351,00
122	CAP SOLDÁVEL DEFOFO AZUL PVC 100 MM	AMANCO	UNIDADE	10	14,84	148,41
123	CAP SOLDÁVEL DEFOFO AZUL PVC 150 MM	AMANCO	UNIDADE	10	162,45	1.624,50
124	CAP SOLDÁVEL DEFOFO AZUL PVC 200 MM	AMANCO	UNIDADE	5	351,00	1.755,00
125	CAP SOLDÁVEL PARA IRRIGAÇÃO AZUL PVC 50 MM	AMANCO	UNIDADE	10	11,00	109,98
126	CAP SOLDÁVEL PARA IRRIGAÇÃO AZUL PVC 75 MM	AMANCO	UNIDADE	10	25,77	257,67
127	CAP SOLDÁVEL PVC 20 MM DESCRIÇÃO: CONEXÃO HIDRÁULICA, MATERIAL: PVC - CLORETO DE POLIVINILA, TIPO: CAP, TIPO FIXAÇÃO: SOLDÁVEL, APLICAÇÃO: INSTALAÇÕES PREDIAIS ÁGUA FRIA, NORMAS TÉCNICAS: NBR 5648, BITOLA: 20 MM	KRONA	UNIDADE	20.000	1,09	21.780,00
128	CAP SOLDÁVEL PVC 25 MM DESCRIÇÃO: CONEXÃO HIDRÁULICA, MATERIAL: PVC - CLORETO DE POLIVINILA, TIPO: CAP, TIPO FIXAÇÃO: SOLDÁVEL, APLICAÇÃO: INSTALAÇÕES PREDIAIS ÁGUA FRIA, NORMAS TÉCNICAS: NBR 5648, BITOLA: 25 MM	KRONA	UNIDADE	20.000	1,49	29.880,00
129	CAP SOLDÁVEL PVC 32 MM DESCRIÇÃO: CONEXÃO HIDRÁULICA, MATERIAL: PVC - CLORETO DE POLIVINILA, TIPO: CAP, TIPO FIXAÇÃO: SOLDÁVEL, APLICAÇÃO: INSTALAÇÕES PREDIAIS ÁGUA FRIA, NORMAS TÉCNICAS: NBR 5648, BITOLA:	KRONA	UNIDADE	500	2,26	1.129,50

Francisco Alves Prudêncio  
Pregoeiro  
Portaria nº 002/2023

Artur Henrique Magalhães Costa  
Membro da Equipe de Apoio  
Matrícula: 3487-1

Keneth Phillip A. Carvalho  
Membro da Equipe de Apoio  
Matrícula: 9036-1

(99) 99126-8851 / (99) 99197-8851

Rua 24, Quadra 42, Lote 78, Vila Ildemar - CEP: 65930-000 - Açailândia - MA





# Constrular - Materiais para Construção

Constrular Materiais para Construção - Eireli

Insc. Est.: 12.239.912-9

CNPJ: 03.341.917/0001-48



130	32 MM CAP SOLDÁVEL PVC 40 MM DESCRIÇÃO: CONEXÃO HIDRÁULICA, MATERIAL: PVC, TIPO: CAP, TIPO FIXAÇÃO: SOLDÁVEL, APLICAÇÃO: INSTALAÇÕES ESGOTO, COR: BRANCA, BITOLA: 40 MM	KRONA	UNIDADE	500	4,47	2.236,50
131	CAP SOLDÁVEL PVC 50 MM DESCRIÇÃO: CONEXÃO HIDRÁULICA, MATERIAL: PVC - CLORETO DE POLIVINILA, TIPO: CAP, TIPO FIXAÇÃO: SOLDÁVEL, APLICAÇÃO: INSTALAÇÕES PREDIAIS ÁGUA FRIA, NORMAS TÉCNICAS: NBR 5648, BITOLA: 50 MM	KRONA	UNIDADE	1.000	5,96	5.958,00
132	CAP SOLDÁVEL PVC 60 MM DESCRIÇÃO: CONEXÃO HIDRÁULICA, MATERIAL: PVC - CLORETO DE POLIVINILA, TIPO: CAP, TIPO FIXAÇÃO: SOLDÁVEL, APLICAÇÃO: INSTALAÇÕES PREDIAIS ÁGUA FRIA, BITOLA: 60 MM	KRONA	UNIDADE	1.000	12,25	12.249,00
133	CAP SOLDÁVEL PVC 75 MM DESCRIÇÃO: CONEXÃO HIDRÁULICA, MATERIAL: PVC - CLORETO DE POLIVINILA, TIPO: CAP, TIPO FIXAÇÃO: SOLDÁVEL, APLICAÇÃO: INSTALAÇÕES PREDIAIS ÁGUA FRIA, BITOLA: 75 MM	KRONA	UNIDADE	200	19,08	3.816,00
134	CAP SOLDÁVEL PVC 85 MM DESCRIÇÃO: CONEXÃO HIDRÁULICA, MATERIAL: PVC - CLORETO DE POLIVINILA, TIPO: CAP, TIPO FIXAÇÃO: SOLDÁVEL, APLICAÇÃO: INSTALAÇÕES PREDIAIS ÁGUA FRIA, NORMAS TÉCNICAS: NBR 5648, BITOLA I: 85 MM	KRONA	UNIDADE	100	71,03	7.102,80
135	CARRETILHA PARA POÇO 12MM	TENACE	UNIDADE	20	108,00	2.160,00
136	CHAVE DE FENDA 1/8X6" DESCRIÇÃO: CHAVE FENDA, MATERIAL HASTE: AÇO CROMO VANÁDIO, MATERIAL CABO: PÓLIPROPILENO, TIPO PONTA: CHATA, BITOLA: 1,8 X 6 POL, COMPRIMENTO HASTE: MÁXIMO DE 130 MM, ACABAMENTO SUPERFICIAL HASTE: NIQUELADO E CROMADO	VONDER	UNIDADE	20	12,15	243,00

Francisco Alves Prudêncio  
Pregoeiro  
Portaria nº 002/2023

Artur Henrique Magalhães Costa  
Membro da Equipe de Apoio  
Matrícula: 3487-1

Keneth Phillip A. Carvalho  
Membro da Equipe de Apoio  
Matrícula: 9036-1

(99) 99126-8851 / (99) 99197-8851

Rua 24, Quadra 42, Lote 78, Vila Ildemar - CEP: 65930-000 - Açailândia - MA

137	CHAVE GRIFE 12"	VONDER	UNIDADE	30	49,23	
138	CIMENTO CP II 32 / C PII-E-32 OU CP II-F-32 50KG	AÇAI	SACO	800	43,49	34.790,40
139	CLIP PARA CABO AÇO 3/8	VONDER	UNIDADE	100	8,96	895,50
140	COLA ADESIVA 100 G. IGUAL OU SIMILAR TEK BOND	TEK BOND	UNIDADE	1.000	9,77	9.774,00
141	COLAR DE 110 MM X 3/4" DESCRIÇÃO: CONEXÃO HIDRÁULICA, MATERIAL: FERRO FUNDIDO, TIPO: COLAR DE TOMADA, CARACTERÍSTICAS ADICIONAIS: COM PARAFUSOS, APLICAÇÃO: TUBULAÇÃO DE ÁGUA, BITOLA: 3,4", DIÂMETRO NOMINAL: 100 MM, DIÂMETRO EXTERNO: 110 MM	AMANCO	UNIDADE	50	25,27	1.263,60
142	COLAR DE 60 MM X 1/2" DESCRIÇÃO: CONEXÃO HIDRÁULICA, MATERIAL: PVC, TIPO: COLAR DE TOMADA, TIPO FIXAÇÃO: ROSCÁVEL, CARACTERÍSTICAS ADICIONAIS: COM TRAVAS, BITOLA I: 60 X 20 MM	KRONA	UNIDADE	1.000	14,81	14.814,00
143	COLAR DE PVC 40 MM X 1/2" DESCRIÇÃO: CONEXÃO HIDRÁULICA, MATERIAL: PVC, TIPO: COLAR DE TOMADA, TIPO FIXAÇÃO: ROSCÁVEL COM TRAVAS, APLICAÇÃO: IRRIGAÇÃO, BITOLA: 40 MM, BITOLA I: 1,2 POL.	KRONA	UNIDADE	200	21,15	4.230,00
144	COLAR DE PVC 85 MM X 1/2"	AMANCO	UNIDADE	200	19,31	3.862,80
145	COLAR DE PVC 85 MM X 3/4" DESCRIÇÃO: CONEXÃO HIDRÁULICA, MATERIAL: PVC - CLORETO DE POLIVINILA, TIPO: COLAR DE TOMADA, TIPO FIXAÇÃO: ROSCÁVEL, COMPRIMENTO: 85 MM, BITOLA I: 3,4 POL, CARACTERÍSTICAS ADICIONAIS 1: COM TRAVAS, BUCHA DE LATÃO	AMANCO	UNIDADE	200	19,31	3.862,80
146	COLAR PVC COM TRAVAS 32 MM X 1/2"	KRONA	UNIDADE	100	12,09	1.208,70
147	COLAR PVC COM TRAVAS 50 MM X 3/4"	KRONA	UNIDADE	1.000	14,04	14.040,00

Francisco Alves Prudêncio  
Pregoeiro  
Portaria nº 002/2023

Artur Henrique Magalhães Costa  
Membro da Equipe de Apoio  
Matrícula: 3487-1

Renan Philip A. Carvalho  
Membro da Equipe de Apoio  
Matrícula: 9036-1

(99) 99126-8851 / (99) 99197-8851

Rua 24, Quadra 42, Lote 78, Vila Ildemar - CEP: 65930-000 - Açailândia - MA



# Constrular - Materiais para Construção

Constrular Materiais para Construção - Eireli

Insc. Est.: 12.239.912-9

CNPJ: 03.341.917/0001-48

SAE - MAICPL  
 231  
 Servidor(a):  
 [Assinatura]

148	COLAR TOMADA PVC COM TRAVAS 110 MM X 1/2"	AMANCO	UNIDADE	100	23,26	2.325,60
149	COLAR TOMADA PVC COM TRAVAS 32 MM X 3/4"	TIGRE	UNIDADE	50	12,09	604,35
150	COLAR TOMADA PVC COM TRAVAS 40 MM X 3/4"	TIGRE	UNIDADE	200	14,00	2.799,00
151	COLAR TOMADA PVC COM TRAVAS 50 MM X 1/2"	TIGRE	UNIDADE	1.000	14,94	14.940,00
152	COLAR TOMADA PVC COM TRAVAS 60 MM X 3/4"	TIGRE	UNIDADE	1.000	14,81	14.814,00
153	COLAR TOMADA PVC COM TRAVAS 75 MM X 1/2"	TIGRE	UNIDADE	100	20,98	2.097,90
154	COLAR TOMADA PVC COM TRAVAS 75 MM X 3/4"	TIGRE	UNIDADE	100	24,33	2.432,70
155	CORDA 6MM DESCRIÇÃO: CORDA, MATERIAL: POLIPROPILENO, TIPO: TRANÇADA, DIÂMETRO: 6 MM, PONTO RUPTURA: 396 KGF, COR: BRANCA, CARACTERÍSTICAS ADICIONAIS: RESISTENTE AO ATRITO	COLINS	METRO	100	30,60	3.060,00
156	CORDA TRANÇADA 10MM 147M COLLINS DESCRIÇÃO: CORDA, MATERIAL: POLIÉSTER, TIPO: TRANÇADA, DIÂMETRO: 10 MM, PONTO RUPTURA: 650 KGF, COR: BRANCA, APLICAÇÃO: AMARRAÇÕES E IÇAMENTOS DE CARGAS EM GERAL, CARACTERÍSTICAS ADICIONAIS: ALMA EM POLIÉSTER	COLINS	METRO	100	3,31	331,20
157	CORDA TRANÇADA 3MM 625M RIOMAR DESCRIÇÃO: CORDA, MATERIAL: SISAL, TIPO: CEIFADEIRA, DIÂMETRO: 3 MM, COR: AMARELA, APLICAÇÃO: AMARRAÇÕES EM GERAL, CARACTERÍSTICAS ADICIONAIS: 100% NATURAL	COLINS	METRO	100	2,19	218,70
158	CORDA TRANÇADA PET 4MM 220M COLOR REGRA DESCRIÇÃO: CORDA, MATERIAL: 100% POLIPROPILENO, TIPO: TRANÇADA, DIÂMETRO: 4 MM,	COLINS	METRO	100	1,68	168,30

Francisco Alves Prudente  
 Pregoeiro  
 Portaria n° 002/2023

Artur Henrique Magalhães Costa  
 Membro da Equipe de Apoio  
 Matrícula: 3487-1

Keneth Phillip A. Carvalho  
 Membro da Equipe de Apoio  
 Matrícula: 9036-1

(99) 99126-8851 ☎ / (99) 99197-8851

Rua 24, Quadra 42, Lote 78, Vila Ildemar - CEP: 65930-000 - Açailândia - MA



# Constrular - Materiais para Construção

Constrular Materiais para Construção - Eireli

Insc. Est.: 12.239.912-9

CNPJ: 03.341.917/0001-48



	COR: BRANCA					
159	COTOVELO (JOELHO) 90° SOLDÁVEL PVC 75 MM DESCRIÇÃO: CONEXÃO HIDRÁULICA. MATERIAL: PVC RÍGIDO, TIPO: COTÓVELO 90°, TIPO FIXAÇÃO: SOLDÁVEL, APLICAÇÃO: REDE HIDRÁULICA E ESGOTO, BITOLA: 75 MM	KRONA	UNIDADE	50	117,00	5.850,00
160	CRUZETA PVC PBA DE 110 MM	AMANCO	UNIDADE	5	193,50	967,50
161	CRUZETA PVC PBA DE 60 MM	AMANCO	UNIDADE	20	65,70	1.314,00
162	CRUZETA PVC PBA DE 75 MM	AMANCO	UNIDADE	5	77,18	385,92
163	CRUZETA PVC PBA DE 85 MM	AMANCO	UNIDADE	5	121,50	607,50
164	CRUZETA SOLDÁVEL PVC 50 MM	AMANCO	UNIDADE	20	74,93	1.498,68
165	CURVA 45° CURTA COLETOR ESGOTO OCRE PVC 100 MM	AMANCO	UNIDADE	20	39,53	790,56
166	CURVA 45° DEFOFO PVC 100 MM	AMANCO	UNIDADE	10	131,96	1.319,58
167	CURVA 45° DEFOFO PVC 150 MM	AMANCO	UNIDADE	5	380,43	1.902,15
168	CURVA 45° DEFOFO PVC 200 MM	AMANCO	UNIDADE	3	824,72	2.474,17
169	CURVA 45° LONGA BRANCO PVC ESGOTO SÉRIE NORMAL 100MM	FORTLEV	UNIDADE	10	52,15	521,46
170	CURVA 45° LONGA BRANCO PVC ESGOTO SÉRIE NORMAL 150MM	FORTLEV	UNIDADE	5	188,77	943,83
171	CURVA 45° LONGA BRANCO PVC ESGOTO SÉRIE NORMAL 200MM	FORTLEV	UNIDADE	3	240,12	720,36
172	CURVA 45° LONGA BRANCO PVC ESGOTO SÉRIE NORMAL 40MM	FORTLEV	UNIDADE	10	11,70	117,00
173	CURVA 45° LONGA BRANCO PVC ESGOTO SÉRIE NORMAL 50MM	FORTLEV	UNIDADE	10	18,00	180,00
174	CURVA 45° LONGA BRANCO PVC ESGOTO SÉRIE NORMAL 75MM	FORTLEV	UNIDADE	5	54,00	270,00
175	CURVA 45° LONGA COLETOR ESGOTO PVC OCRE 100 MM	AMANCO	UNIDADE	30	67,50	2.025,00
176	CURVA 45° LONGA COLETOR ESGOTO PVC OCRE 150 MM	AMANCO	UNIDADE	5	186,12	930,60
177	CURVA 45° LONGA COLETOR ESGOTO PVC OCRE 200 MM	AMANCO	UNIDADE	5	441,00	2.205,00
178	CURVA 45° PBA PVC DN 100 MM / DE 110 MM	AMANCO	UNIDADE	10	182,03	1.820,34
179	CURVA 45° PBA PVC DN 50 MM / DE 60 MM	AMANCO	UNIDADE	10	42,84	428,40

Francisco Alves Prudêncio  
Pregoreiro  
Portaria nº 002/2023

Artur Henrique Magalhães Costa  
Membro da Equipe de Apoio  
Matrícula: 3487-1

Renata Phillipy A. Carvalho  
Membro da Equipe de Apoio  
Matrícula: 9036-1

(99) 99126-8851 / (99) 99197-8851

Rua 24, Quadra 42, Lote 78, Vila Ildemar - CEP: 65930-000 - Açailândia - MA




# Constrular - Materiais para Construção

Constrular Materiais para Construção - Eireli

Insc. Est.: 12.239.912-9

CNPJ: 03.341.917/0001-48



180	CURVA 45° PBA PVC DN 75 MM / DE 85 MM	AMANCO	UNIDADE	10	88,07	
181	CURVA 45° SOLDÁVEL PVC 50 MM		UNIDADE	50	25,63	1.281,60
182	CURVA 45° SOLDÁVEL PVC 110 MM	AMANCO	UNIDADE	10	214,34	2.143,35
183	CURVA 45° SOLDÁVEL PVC 20 MM	FORTLEV	UNIDADE	100	6,99	699,30
184	CURVA 45° SOLDÁVEL PVC 25 MM	FORTLEV	UNIDADE	100	8,51	850,50
185	CURVA 45° SOLDÁVEL PVC 32 MM	FORTLEV	UNIDADE	20	6,98	139,50
186	CURVA 45° SOLDÁVEL PVC 40 MM	FORTLEV	UNIDADE	20	26,54	530,82
187	CURVA 45° SOLDÁVEL PVC 50 MM	FORTLEV	UNIDADE	50	23,38	1.169,10
188	CURVA 45° SOLDÁVEL PVC 60 MM	FORTLEV	UNIDADE	50	29,31	1.465,65
189	CURVA 45° SOLDÁVEL PVC 75 MM	AMANCO	UNIDADE	10	65,27	652,68
190	CURVA 45° SOLDÁVEL PVC 85 MM	AMANCO	UNIDADE	10	97,44	974,43
191	CURVA 90° CURTA BRANCO PVC ESGOTO 100 MM	FORTLEV	UNIDADE	10	23,13	231,30
192	CURVA 90° CURTA BRANCO PVC ESGOTO 40 MM	FORTLEV	UNIDADE	10	5,73	57,33
193	CURVA 90° CURTA BRANCO PVC ESGOTO 50 MM	FORTLEV	UNIDADE	10	8,46	84,60
194	CURVA 90° CURTA BRANCO PVC ESGOTO 75 MM	FORTLEV	UNIDADE	5	25,17	125,87
195	CURVA 90° CURTA COLETOR ESGOTO OCRE PVC 100 MM	AMANCO	UNIDADE	500	33,67	16.834,50
196	CURVA 90° DEFOFO PVC 100 MM	AMANCO	UNIDADE	5	134,55	672,75
197	CURVA 90° DEFOFO PVC 150 MM	AMANCO	UNIDADE	5	576,98	2.884,91
198	CURVA 90° DEFOFO PVC 200 MM	FORTLEV	UNIDADE	3	757,62	2.272,86
199	CURVA 90° LONGA BRANCO PVC ESGOTO SÉRIE NORMAL 100MM	FORTLEV	UNIDADE	5	55,88	279,41
200	CURVA 90° LONGA BRANCO PVC ESGOTO SÉRIE NORMAL 150MM	FORTLEV	UNIDADE	5	219,76	1.098,81
201	CURVA 90° LONGA BRANCO PVC ESGOTO SÉRIE NORMAL 200MM	FORTLEV	UNIDADE	3	247,50	742,50
202	CURVA 90° LONGA BRANCO PVC ESGOTO SÉRIE NORMAL 40MM	FORTLEV	UNIDADE	20	7,53	150,66
203	CURVA 90° LONGA BRANCO PVC ESGOTO SÉRIE NORMAL 50MM	FORTLEV	UNIDADE	20	14,52	290,34
204	CURVA 90° LONGA BRANCO PVC ESGOTO SÉRIE NORMAL 75MM	AMANCO	UNIDADE	5	46,53	232,65

Francisco Alves Prudêncio  
Proprietário

Artur Henrique Magalhães Costa  
Membro da Equipe de Apoio

Keneth Phillip A. Carvalho  
Membro da Equipe de Apoio  
Matrícula: 9036-1

Portaria nº 002/2023(99) 99126-885 Matrícula nº 99197-8851

Rua 24, Quadra 42, Lote 78, Vila Ildemar - CEP: 65930-000 - Açailândia - MA



# Constrular - Materiais para Construção

Constrular Materiais para Construção - Eireli

Insc. Est.: 12.239.912-9

CNPJ: 03.341.917/0001-45 SAAE-MA/CPL

531  
Servidor(a):  
BTT

205	CURVA 90° LONGA COLETOR ESGOTO PVC OCRES 100 MM	AMANCO	UNIDADE	30	63,77	1.912,95
206	CURVA 90° LONGA COLETOR ESGOTO PVC OCRES 150 MM	AMANCO	UNIDADE	5	260,26	1.301,31
207	CURVA 90° LONGA COLETOR ESGOTO PVC OCRES 200 MM	AMANCO	UNIDADE	3	282,76	848,29
208	CURVA 90° PBA PVC DN 100 MM / DE 110 MM	AMANCO	UNIDADE	20	177,92	3.558,42
209	CURVA 90° PBA PVC DN 50 MM / DE 60 MM	AMANCO	UNIDADE	30	40,06	1.201,77
210	CURVA 90° PBA PVC DN 75 MM / DE 85 MM	KRONA	UNIDADE	10	96,72	967,23
211	CURVA 90° SOLDÁVEL PVC 85 MM	KRONA	UNIDADE	50	89,10	4.455,00
212	CURVA 90° SOLDÁVEL PVC 110 MM	KRONA	UNIDADE	30	180,67	5.419,98
213	CURVA 90° SOLDÁVEL PVC 20 MM	KRONA	UNIDADE	500	3,16	1.579,50
214	CURVA 90° SOLDÁVEL PVC 25 MM	KRONA	UNIDADE	200	4,30	860,40
215	CURVA 90° SOLDÁVEL PVC 32 MM	KRONA	UNIDADE	100	8,09	809,10
216	CURVA 90° SOLDÁVEL PVC 40 MM	KRONA	UNIDADE	50	14,94	747,00
217	CURVA 90° SOLDÁVEL PVC 60 MM	KRONA	UNIDADE	250	42,89	10.723,50
218	CURVA 90° SOLDÁVEL PVC 75 MM	KRONA	UNIDADE	30	78,18	2.345,49
219	CURVA 90° SOLDÁVEL PVC DE 50 MM	BIANPLAST	UNIDADE	250	18,51	4.628,25
220	EMENDA CONEXÃO UNIÃO INTERNA PRETA PARA MANGUEIRA 1/2"	BIANPLAST	UNIDADE	2.000	1,80	3.600,00
221	EMENDA CONEXÃO UNIÃO INTERNA PRETA PARA MANGUEIRA 1"	BIANPLAST	UNIDADE	500	3,38	1.687,50
222	EMENDA CONEXÃO UNIÃO INTERNA PRETA PARA MANGUEIRA 1, 1/2"	BIANPLAST	UNIDADE	50	9,00	450,00
223	EMENDA CONEXÃO UNIÃO INTERNA PRETA PARA MANGUEIRA 2"	BIANPLAST	UNIDADE	50	13,50	675,00
224	EMENDA CONEXÃO UNIÃO INTERNA PRETA PARA MANGUEIRA 3/4"	BIANPLAST	UNIDADE	1.000	2,25	2.250,00
225	EMENDA CONEXÃO UNIÃO INTERNA PRETA PARA MANGUEIRA 1, 1/4"	BIANPLAST	UNIDADE	50	5,85	292,50
226	EMENDA CONEXÃO UNIÃO INTERNA PRETA PARA	BIANPLAST	UNIDADE	20	2,70	54,00

Francisco Alves Prudêncio  
Proprietário  
Portaria nº 002/2023

Artur Henrique Magalhães Costa  
Membro da Equipe de Apoio  
Matrícula: 3487-1

Kenneth Phillip A. Curvalho  
Membro da Equipe de Apoio  
Matrícula: 9036-1

(99) 99126-8851 / (99) 99197-8851

Rua 24, Quadra 42, Lote 78, Vila Ildemar - CEP: 65930-000 - Açailândia - MA



# Constrular - Materiais para Construção

Constrular Materiais para Construção - Eireli

Insc. Est.: 12.239.912-9

CNPJ: 03.341.917/0001-48



	MANGUEIRA 3/4" COM REDUÇÃO PARA 1/2"					
227	EMENDA CONEXÃO UNIÃO INTERNA PRETA PARA MANGUEIRA 1" COM REDUÇÃO PARA 1/2"	BIANPLAST	UNIDADE	20	3,15	63,00
228	EMENDA CONEXÃO UNIÃO INTERNA PRETA PARA MANGUEIRA 1" COM REDUÇÃO PARA 3/4"	BIANPLAST	UNIDADE	20	3,60	72,00
229	ENXADA LARGA COM CABO 150 CM TRAMONTINA 2,5 MM - OLHO 3,8 CM	TRAMONTINA	UNIDADE	50	77,92	3.896,10
230	ESQUADRO COM CABO DE ALUMÍNIO 30CM	BRASFORT	UNIDADE	5	39,01	195,03
231	EXTINTOR DE INCÊNDIO PÓ, CLASSE ABC 4 KG 4A 80 BC	PROTEJE	UNIDADE	10	900,00	9.000,00
232	FITA VEDA ROSCA 18 MM X 25 METROS. CAIXA COM 60 UNIDADES	VOX	UNIDADE	20	297,00	5.940,00
233	FITA VEDA ROSCA DE 18 MM X 10 M. CAIXA COM 120 UNIDADES	VOX	UNIDADE	20	270,00	5.400,00
234	FLANGE DE 50 MM X 1.1/2" DESCRIÇÃO: CONEXÃO HIDRÁULICA, MATERIAL: PPR, TIPO FIXAÇÃO: SOLDÁVEL, BITOLA: 50 MM, TIPO I: UNIÃO COM FLANGE	FORTLEV	UNIDADE	20	31,50	630,00
235	GRAXA CHASSIS 10 KG DESCRIÇÃO: GRAXA LUBRIFICANTE	JOCLE	UNIDADE	30	163,09	4.892,67
236	JOELHO 45° BRANCO PVC ESGOTO 100 MM	FORTLEV	UNIDADE	15	17,52	262,85
237	JOELHO 45° BRANCO PVC ESGOTO 150 MM	KRONA	UNIDADE	3	42,50	127,49
238	JOELHO 45° BRANCO PVC ESGOTO 200 MM	KRONA	UNIDADE	3	222,22	666,66
239	JOELHO 45° BRANCO PVC ESGOTO 40 MM	KRONA	UNIDADE	30	4,18	125,28
240	JOELHO 45° BRANCO PVC ESGOTO 50 MM	FORTLEV	UNIDADE	30	5,83	174,96
241	JOELHO 45° BRANCO PVC ESGOTO 75 MM	FORTLEV	UNIDADE	5	10,80	54,00
242	JOELHO 45° COLETOR ESGOTO OCRE PVC 100 MM	AMANCO	UNIDADE	50	31,70	1.584,90
243	JOELHO 45° COLETOR ESGOTO OCRE PVC 150 MM	AMANCO	UNIDADE	3	90,00	270,00

Francisco Alves Prudêncio  
Pregoreiro  
Portaria n° 002/2023

Artur Henrique Magalhães Costa  
Membro da Equipe de Apoio  
Matrícula: 2487-1

Keneth Phillip A. Carvalho  
Membro da Equipe de Apoio  
Matrícula: 0036-1

(99) 99126-8851 / (99) 99197-8851

Rua 24, Quadra 42, Lote 78, Vila Ildemar - CEP: 65930-000 - Açailândia - MA



# Constrular - Materiais para Construção

Constrular Materiais para Construção - Eireli

Insc. Est.: 12.239.912-9

CNPJ: 03.341.917/0001-48

Matrícula nº 589  
Servidor(a) [assinatura]

244	JOELHO 45° COLETOR ESGOTO OCRE PVC 200 MM	AMANCO	UNIDADE	3	189,00	567,00
245	JOELHO 45° SOLDÁVEL DE 50 MM	KRONA	UNIDADE	100	12,47	1.247,40
246	JOELHO 45° SOLDÁVEL PVC 60 MM	KRONA	UNIDADE	100	31,46	3.145,50
247	JOELHO 45° SOLDÁVEL PVC 110 MM	KRONA	UNIDADE	30	359,10	10.773,00
248	JOELHO 45° SOLDÁVEL PVC 20 MM	KRONA	UNIDADE	500	1,76	877,50
249	JOELHO 45° SOLDÁVEL PVC 25 MM	KRONA	UNIDADE	500	2,32	1.161,00
250	JOELHO 45° SOLDÁVEL PVC 32 MM	KRONA	UNIDADE	100	6,30	630,00
251	JOELHO 45° SOLDÁVEL PVC 40 MM	KRONA	UNIDADE	100	10,43	1.043,10
252	JOELHO 45° SOLDÁVEL PVC 75 MM	KRONA	UNIDADE	30	55,84	1.675,08
253	JOELHO 45° SOLDÁVEL PVC 85 MM	KRONA	UNIDADE	30	121,50	3.645,00
254	JOELHO 90° AZUL BUCHA DE LATÃO 20 MM X 1/2"	FORTLEV	UNIDADE	250	5,86	1.464,75
255	JOELHO COM ROSCA PARA MANGUEIRA 1/2"	RIP	UNIDADE	50	1,08	54,00
256	JOELHO COM ROSCA PARA MANGUEIRA 3/4"	RIP	UNIDADE	50	1,53	76,50
257	JOELHO COM ROSCA PARA MANGUEIRA 1.1/2"	RIP	UNIDADE	30	3,60	108,00
258	JOELHO COM ROSCA PARA MANGUEIRA 1.1/4"	RIP	UNIDADE	30	4,05	121,50
259	JOELHO COM ROSCA PARA MANGUEIRA 2"	RIP	UNIDADE	30	8,55	256,50
260	JOELHO COM ROSCA PARA MANGUEIRA 1"	RIP	UNIDADE	30	9,00	270,00
261	JOELHO DUAS PONTAS (DUPL0) PARA MANGUEIRA 1/2"	RIP	UNIDADE	50	1,80	90,00
262	JOELHO DUAS PONTAS (DUPL0) PARA MANGUEIRA 3/4"	RIP	UNIDADE	50	2,70	135,00
263	JOELHO 90° BRANCO PVC ESGOTO 150 MM	FORTLEV	UNIDADE	5	47,51	237,56
264	JOELHO 90° BRANCO PVC ESGOTO 200 MM	FORTLEV	UNIDADE	3	89,10	267,30
265	JOELHO 90° BRANCO PVC ESGOTO 40 MM	FORTLEV	UNIDADE	30	1,67	49,95
266	JOELHO 90° BRANCO PVC ESGOTO 50 MM	FORTLEV	UNIDADE	30	3,16	94,77
267	JOELHO 90° BRANCO PVC ESGOTO 75 MM	FORTLEV	UNIDADE	5	10,70	53,51
268	JOELHO 90° COLETOR ESGOTO OCRE PVC 100 MM	MÚLTILIT	UNIDADE	100	23,45	2.344,50

Francisco Ayles Prudêncio  
Professor  
Portaria nº 002/2023

Artur Henrique Mosalhões Costa  
Membro da Equipe de Apoio  
Matrícula: 3487-1

Keneth Phillip A. Carvalho  
Membro da Equipe de Apoio  
Matrícula: 9036-1

(99) 99126-8851 / (99) 99197-8851

Rua 24, Quadra 42, Lote 78, Vila Ildemar - CEP: 65930-000 - Açailândia - MA





269	JOELHO 90° COLETOR ESGOTO OCRE PVC 150 MM	MULTILIT	UNIDADE	5	61,01	
270	JOELHO 90° COLETOR ESGOTO OCRE PVC 200 MM	MULTILIT	UNIDADE	3	179,10	537,30
271	JOELHO 90° ESGOTO DE 100 MM SÉRIE NORMAL DESCRIÇÃO: CONEXÃO HIDRÁULICA, MATERIAL: PVC - CLORETO DE POLIVINILA, TIPO: JOELHO 90°, TIPO FIXAÇÃO: ENCAIXE, CARACTERÍSTICAS ADICIONAIS: COM ANEL DE BORRACHA FLEXÍVEL PARA VEDAÇÃO, APLICAÇÃO: INSTALAÇÕES ESGOTO, BITOLA: 100 MM	FORTLEV	UNIDADE	30	9,00	270,00
272	JOELHO 90° SOLDÁVEL COM ROSCA LR 20 MM X 1/2"	FORTLEV	UNIDADE	500	2,70	1.350,00
273	JOELHO 90° SOLDÁVEL COM ROSCA PVC 25 MM X 1/2" DESCRIÇÃO: CONEXÃO HIDRÁULICA, MATERIAL: PPR, TIPO: JOELHO 90°, TIPO FIXAÇÃO: SOLDÁVEL, BITOLA II: 25 MM X 1,2 POL	FORTLEV	UNIDADE	150	3,29	492,75
274	JOELHO 90° SOLDÁVEL COM ROSCA PVC 25 MM X 3/4"	FORTLEV	UNIDADE	100	5,16	515,70
275	JOELHO 90° SOLDÁVEL COM ROSCA PVC 32 MM X 3/4"	FORTLEV	UNIDADE	100	11,90	1.189,80
276	JOELHO 90° SOLDÁVEL PVC 25 MM DESCRIÇÃO: CONEXÃO HIDRÁULICA, MATERIAL: PPR, TIPO: JOELHO 90°, TIPO FIXAÇÃO: SOLDÁVEL, BITOLA: 25 MM	KRONA	UNIDADE	20.000	0,99	19.800,00
277	JOELHO 90° SOLDÁVEL PVC 40 MM	KRONA	UNIDADE	500	3,92	1.957,50
278	JOELHO 90° SOLDÁVEL PVC 50 MM DESCRIÇÃO: CONEXÃO HIDRÁULICA, MATERIAL: PPR, TIPO: JOELHO 90°, TIPO FIXAÇÃO: SOLDÁVEL, BITOLA: 50 MM	KRONA	UNIDADE	500	5,70	2.848,50
279	JOELHO 90° SOLDÁVEL PVC 75 MM	KRONA	UNIDADE	50	67,28	3.364,20
280	JOELHO 90° SOLDÁVEL PVC 85 MM DESCRIÇÃO: CONEXÃO HIDRÁULICA, MATERIAL: PVC - CLORETO DE POLIVINILA, TIPO:	KRONA	UNIDADE	30	192,47	5.773,95


Francisco Alves Prudêncio  
Pregeleiro  
Portaria nº 002/2023

Artur Henrique Magalhães Costa  
Membro da Equipe de Apoio  
Matrícula: 3487-1

Keneth Phillip A. Carvalho  
Membro da Equipe de Apoio  
Matrícula: 9036-1

(99) 99126-8851 / (99) 99197-8851

Rua 24, Quadra 42, Lote 78, Vila Ildemar - CEP: 65930-000 - Açailândia - MA



	JOELHO 90°, TIPO FIXAÇÃO: SOLDÁVEL, APLICAÇÃO: INSTALAÇÕES PREDIAIS ÁGUA FRIA, BITOLA: 85 MM					
281	JOELHO 90° SOLDÁVEL PVC DE 110 MM DESCRIÇÃO: CONEXÃO HIDRÁULICA, MATERIAL: PVC - CLORETO DE POLIVINILA, TIPO: JOELHO 90°, TIPO FIXAÇÃO: SOLDÁVEL, APLICAÇÃO: REDE HIDRÁULICA E ESGOTO, BITOLA: 110 MM	KRONA	UNIDADE	10	207,13	2.071,26
282	JOELHO 90° SOLDÁVEL PVC DE 20 MM DESCRIÇÃO: CONEXÃO HIDRÁULICA, MATERIAL: PVC - CLORETO DE POLIVINILA, TIPO: JOELHO 90°, TIPO FIXAÇÃO: SOLDÁVEL, APLICAÇÃO: REDE HIDRÁULICA E ESGOTO, BITOLA: 20 MM	KRONA	UNIDADE	20.000	0,73	14.580,00
283	JOELHO 90° SOLDÁVEL PVC DE 60 MM DESCRIÇÃO: CONEXÃO HIDRÁULICA, MATERIAL: PVC - CLORETO DE POLIVINILA, TIPO: JOELHO 90°, TIPO FIXAÇÃO: SOLDÁVEL, APLICAÇÃO: REDE HIDRÁULICA E ESGOTO, BITOLA: 60 MM	KRONA	UNIDADE	500	34,80	17.401,50
284	JOELHO 90° SOLDÁVEL COM BUCHA DE LATÃO PVC 25 MM X 1/2"	KRONA	UNIDADE	100	5,31	531,00
285	JOELHO 90° SOLDÁVEL COM BUCHA DE LATÃO PVC 25 MM X 3/4"	KRONA	UNIDADE	50	6,14	306,90
286	JOELHO 90° SOLDÁVEL COM BUCHA DE LATÃO PVC 32 MM X 3/4"	KRONA	UNIDADE	50	10,54	526,95
287	JOELHO DE REDUÇÃO 90° SOLDÁVEL PVC 25 MM X 20 MM	KRONA	UNIDADE	1.000	2,22	2.223,00
288	JOELHO DE REDUÇÃO 90° SOLDÁVEL PVC 32 MM X 25 MM	KRONA	UNIDADE	250	7,29	1.822,50
289	JOELHO SOLDÁVEL 90° PVC DE 32 MM	KRONA	UNIDADE	500	3,02	1.512,00
290	JOGO DE CHAVE FENDA 6 PEÇAS DESCRIÇÃO: JOGO CHAVE, MATERIAL: AÇO CROMO VANÁDIO, QUANTIDADE PEÇAS: 6, COMPONENTES: 3 CHAVES DE FENDA SIMPLES E 03 CHAVES CRUZADAS - CARACTERÍSTICAS	VONDER	UNIDADE	5	22,50	112,50

Francisco Alves Prudêncio  
Pregoeiro  
Portaria nº 002/2023

Artur Henrique Magalhães Costa  
Membro da Equipe de Apoio  
Matrícula: 3467-1

Kenneth Philip A. Carvalho  
Membro da Equipe de Apoio  
Matrícula: 9036-1

(99) 99120-8881 / (99) 99197-8851

Rua 24, Quadra 42, Lote 78, Vila Ildemar - CEP: 65930-000 - Açailândia - MA



	ADICIONAIS: HASTE ISOLADA PARA CARGA DE 1000V. IGUAL OU SIMILAR TRAMONTINA					
291	JUNÇÃO COLETOR ESGOTO OCRE PVC 100 MM X 100 MM	AMANCO	UNIDADE	30	56,03	1.681,02
292	JUNÇÃO COLETOR ESGOTO OCRE PVC 150 MM X 150 MM	AMANCO	UNIDADE	5	112,50	562,50
293	JUNÇÃO COLETOR ESGOTO OCRE PVC 200 MM X 200 MM	AMANCO	UNIDADE	3	189,00	567,00
294	JUNÇÃO COLETOR ESGOTO REDUÇÃO OCRE PVC 150 MM X 100MM	AMANCO	UNIDADE	3	198,00	594,00
295	JUNÇÃO COLETOR ESGOTO REDUÇÃO OCRE PVC 200 MM X 100MM	AMANCO	UNIDADE	3	225,00	675,00
296	JUNÇÃO COLETOR ESGOTO REDUÇÃO OCRE PVC 200 MM X 150MM	AMANCO	UNIDADE	3	234,00	702,00
297	JUNÇÃO SIMPLES BRANCO PVC ESGOTO 100 MM X 100 MM	KRONA	UNIDADE	30	38,03	1.141,02
298	JUNÇÃO SIMPLES BRANCO PVC ESGOTO 100 MM X 50 MM	KRONA	UNIDADE	10	14,34	143,37
299	JUNÇÃO SIMPLES BRANCO PVC ESGOTO 100 MM X 75 MM	KRONA	UNIDADE	10	25,36	253,62
300	JUNÇÃO SIMPLES BRANCO PVC ESGOTO 150 MM X 100 MM	KRONA	UNIDADE	5	81,00	405,00
301	JUNÇÃO SIMPLES BRANCO PVC ESGOTO 150 MM X 150 MM	KRONA	UNIDADE	5	162,00	810,00
302	JUNÇÃO SIMPLES BRANCO PVC ESGOTO 150 MM X 75 MM	KRONA	UNIDADE	5	81,00	405,00
303	JUNÇÃO SIMPLES BRANCO PVC ESGOTO 200 MM X 150 MM	KRONA	UNIDADE	5	198,00	990,00
304	JUNÇÃO SIMPLES BRANCO PVC ESGOTO 200 MM X 200 MM	KRONA	UNIDADE	3	180,00	540,00
305	JUNÇÃO SIMPLES BRANCO PVC ESGOTO 40 MM X 40 MM	KRONA	UNIDADE	20	4,95	99,00
306	JUNÇÃO SIMPLES BRANCO PVC ESGOTO 50 MM X 50 MM	KRONA	UNIDADE	30	10,58	317,25
307	JUNÇÃO SIMPLES BRANCO PVC ESGOTO 75 MM X 50 MM	KRONA	UNIDADE	10	14,18	141,75
308	JUNÇÃO SIMPLES BRANCO PVC ESGOTO 75 MM X 75 MM	KRONA	UNIDADE	20	20,33	406,62
	KIT DE CONEXÕES EM	HIDROMETALICO	UNIDADE	1.000	10,80	10.800,00


Francisco Alves Prudêncio  
Pregoeiro  
Portaria nº 002/2023

Arthur Henrique Magalhães  
Membro da Equipe de Apoio  
Matrícula: 3487-1

Keneth Philip A. Carvalho  
Membro da Equipe de Apoio  
Matrícula: 9036-1

(99) 99126-8851 / (99) 99197-8851

Rua 24, Quadra 42, Lote 78, Vila Ildemar - CEP: 65930-000 - Açailândia - MA



309	POLIPROPILENO PARA HIDRÔMETRO 1/2" - DESCRIÇÃO: 2 TUBETES EM POLIPROPILENO CURTO DN 15 MM (1/2"). 2 PORCAS EM POLIPROPILENO C/ INSERTO METÁLICO DN 15 MM (1/2"). 2 ARRUELAS DE VEDAÇÃO DE BORRACHA DN 15 MM (1/2").					
310	KIT DE CONEXÕES EM POLIPROPILENO PARA HIDRÔMETRO 3/4" - DESCRIÇÃO: 2 TUBETES EM POLIPROPILENO CURTO DN 20 MM (3/4"). 2 PORCAS EM POLIPROPILENO C/ INSERTO METÁLICO DN 20 MM (3/4"). 2 ARRUELAS DE VEDAÇÃO DE BORRACHA DN 20 MM (3/4").	HIDROMET ER	UNIDADE	1.000	10,80	10.800,00
311	LAMINA DE AÇO DESCRIÇÃO: LÂMINA SERRA MANUAL, MATERIAL: AÇO RÁPIDO, QUANTIDADE DENTES: 18 DENTES POR POLEGADA, LARGURA: 13 MM, COMPRIMENTO: 300 MM, PASSO: 6 MM	NICHOLSON	UNIDADE	3.000	11,73	35.181,00
312	LAMINA DE AÇO DESCRIÇÃO: LÂMINA SERRA MANUAL, MATERIAL: AÇO RÁPIDO, QUANTIDADE DENTES: 24 DENTES POR POLEGADA, LARGURA: 13 MM, COMPRIMENTO: 300 MM, PASSO: 6 MM	COLLINS	UNIDADE	1.000	11,73	11.727,00
313	LÂMINA SERRA MANUAL - DESCRIÇÃO: MATERIAL: AÇO RÁPIDO - QUANTIDADE DENTES: 32 DENTES POR POLEGADA - LARGURA: 13 MM - COMPRIMENTO: 300 MM - APLICAÇÃO: SERRA HIDRÁULICA - ESPESSURA: 0,65 MM - CARACTERÍSTICAS ADICIONAIS: FLEXÍVEL, RESISTENTE.	NICHOLSON	UNIDADE	500	14,15	7.074,00
314	LUVA CORRER COLETOR ESGOTO OCRE PVC JEI 100 MM	BARBOSA	UNIDADE	500	27,50	13.747,50
315	LUVA CORRER COLETOR ESGOTO OCRE PVC JEI 150 MM	BARBOSA	UNIDADE	25	72,00	1.800,00

Francisco Alves Prudêncio  
Pró-goreiro  
Portaria nº 002/2023

Artur Henrique Magalhães Costa  
Membro da Equipe de Apoio  
Matrícula: 3487-1

Kenedy Phillipy A. Carvalho  
Membro da Equipe de Apoio  
Matrícula: 9036-1

(99) 99126-8851 / (99) 99197-8851

Rua 24, Quadra 42, Lote 78, Vila Ildemar - CEP: 65930-000 - Açailândia - MA



# Constrular - Materiais para Construção

Constrular Materiais para Construção - Eireli

Insc. Est.: 12.239.912-9

CNPJ: 03.341.917/0001-48



316	LUVA CORRER COLETOR ESGOTO OCRE PVC JEI 200 MM	BARBOSA	UNIDADE	5	157,50	787,50
317	LUVA CORRER DEFOFO AZUL PVC 150 MM	BARBOSA	UNIDADE	25	211,39	5.284,80
318	LUVA CORRER DEFOFO AZUL PVC 200 MM	BARBOSA	UNIDADE	10	359,10	3.591,00
319	LUVA CORRER PBA PVC 160 MM	BARBOSA	UNIDADE	3	382,50	1.147,50
320	LUVA DE CORRER 100 MM ESGOTO BRANCO DESCRIÇÃO: CONEXÃO HIDRÁULICA, MATERIAL: PVC CLORETO DE POLIVINILA, TIPO: LUVA DE CORRER, APLICAÇÃO: INSTALAÇÕES ESGOTO, CARACTERÍSTICAS ADICIONAIS: 1: DIÂMETRO NOMINAL 100MM, ANEL DE VEDAÇÃO	KRONA	UNIDADE	30	29,70	891,00
321	LUVA DE CORRER AZUL DEFOFO 100 MM DESCRIÇÃO CONEXÃO HIDRÁULICA, MATERIAL: PVC - CLORETO DE POLIVINILA, TIPO: LUVA DE CORRER, TIPO FIXAÇÃO: IRRIGA LF, APLICAÇÃO: IRRIGAÇÃO, COR: AZUL, BITOLA: 100 MM	BARBOSA	UNIDADE	25	110,70	2.767,50
322	LUVA DE CORRER PVC 20 MM DESCRIÇÃO: CONEXÃO HIDRÁULICA, MATERIAL: PVC RÍGIDO, TIPO: LUVA DE CORRER, TIPO FIXAÇÃO: SOLDÁVEL, BITOLA LADO SOLDÁVEL: 20 MM, CARACTERÍSTICAS ADICIONAIS: ANEL DE BORRACHA PARA VEDAÇÃO NAS EXTREMIDADES	KRONA	UNIDADE	1.000	10,39	10.386,00
323	LUVA DE CORRER PVC 25 MM DESCRIÇÃO: CONEXÃO HIDRÁULICA, MATERIAL: PVC RÍGIDO, TIPO: LUVA DE CORRER, TIPO FIXAÇÃO: SOLDÁVEL, BITOLA LADO SOLDÁVEL: 25 MM, CARACTERÍSTICAS ADICIONAIS: COM ANEL DE BORRACHA PARA VEDAÇÃO NAS EXTREMIDADES	KRONA	UNIDADE	1.000	14,38	14.382,00
324	LUVA DE CORRER PVC 32 MM	KRONA	UNIDADE	500	31,29	15.646,50

Francisco Alves Prudêncio  
Pregoreiro  
Portaria nº 002/2023

Artur Henrique Magalhães Costa  
Membro da Equipe de Apoio  
Matrícula: 3487-1

Renato Philip A. Carvalho  
Membro da Equipe de Apoio  
Matrícula: 9036-1

(99) 99126-8851 / (99) 99197-8851

Rua 24, Quadra 42, Lote 78, Vila Ildemar - CEP: 65930-000 - Açailândia - MA




# Constrular - Materiais para Construção

Constrular Materiais para Construção - Eireli

Insc. Est.: 12.239.912-9

CNPJ: 03.341.917/0001-48



325	LUVA DE CORRER PVC 40 MM DESCRIÇÃO: CONEXÃO HIDRÁULICA, MATERIAL: PVC - CLORETO DE POLIVINILA, TIPO: LUVA DE CORRER, BITOLA: 40 MM	KRONA	UNIDADE	500	23,66	11.830,50
326	LUVA DE CORRER PVC 50 MM DESCRIÇÃO: CONEXÃO HIDRÁULICA, MATERIAL: PVC - CLORETO DE POLIVINILA, TIPO: LUVA DE CORRER, APLICAÇÃO: INSTALAÇÃO SANITÁRIA, BITOLA: 50 MM	KRONA	UNIDADE	1.000	46,46	46.458,00
327	LUVA DE CORRER PVC 60 MM DESCRIÇÃO: CONEXÃO HIDRÁULICA, MATERIAL: PVC - CLORETO DE POLIVINILA, TIPO: LUVA DE CORRER, TIPO FIXAÇÃO: ENCAIXE, CARACTERÍSTICAS ADICIONAIS: ANEL DE BORRACHA PARA VEDAÇÃO NAS EXTREMIDADES, APLICAÇÃO: INSTALAÇÕES PREDIAIS ÁGUA FRIA, BITOLA I: 60 MM	KRONA	UNIDADE	1.000	35,84	35.838,00
328	LUVA DE CORRER PVC 75 MM ESGOTO BRANCO DESCRIÇÃO: CONEXÃO HIDRÁULICA, MATERIAL: PVC - CLORETO DE POLIVINILA, TIPO: LUVA DE CORRER, TIPO FIXAÇÃO: ENCAIXE, CARACTERÍSTICAS ADICIONAIS: ANEL DE BORRACHA PARA VEDAÇÃO NAS EXTREMIDADES, APLICAÇÃO: INSTALAÇÕES ESGOTO, BITOLA: 75 MM	KRONA	UNIDADE	250	18,36	4.590,00
329	LUVA DE CORRER PVC BRANCO ESGOTO 150 MM	KRONA	UNIDADE	30	60,53	1.815,75
330	LUVA DE CORRER PVC BRANCO ESGOTO 200 MM	KRONA	UNIDADE	5	121,50	607,50
331	LUVA DE CORRER PVC BRANCO ESGOTO 40 MM	KRONA	UNIDADE	50	10,80	540,00
332	LUVA DE CORRER PVC BRANCO ESGOTO 50 MM	KRONA	UNIDADE	50	16,20	810,00
333	LUVA DE CORRER PVC BRANCO ESGOTO 75 MM	KRONA	UNIDADE	25	19,80	495,00
334	LUVA DE CORRER PVC PBA DN 100 MM / DE 110 MM	AMANCO	UNIDADE	50	27,00	1.350,00

Francisco Alves Prudêncio  
Pregoeiro  
Portaria nº 002/2023

Artur Henrique Magalhães Costa  
Membro da Equipe de Apoio  
Matrícula: 3487-1

Kenia Phillip A. Carvalho  
Membro da Equipe de Apoio  
Matrícula: 9036-1

(99) 99126-8851 / (99) 99197-8851

Rua 24, Quadra 42, Lote 78, Vila Ildemar - CEP: 65930-000 - Açailândia - MA




# Constrular - Materiais para Construção

Constrular Materiais para Construção - Eireli

Insc. Est.: 12.239.912-9

CNPJ: 03.341.917/0001-48



335	LUVA DE CORRER PVC PBA DN 60 MM / DE 75 MM	AMANCO	UNIDADE	100	44,10	4.410,00
336	LUVA DE CORRER PVC PBA DN 75 MM / DE 85 MM	AMANCO	UNIDADE	100	68,72	6.871,50
337	LUVA DE REDUÇÃO PVC DEFOFO X PBA PB 100 MM X 60 MM	AMANCO	UNIDADE	10	121,50	1.215,00
338	LUVA DE REDUÇÃO PVC DEFOFO X PBA PB 100 MM X 75 MM	AMANCO	UNIDADE	10	261,00	2.610,00
339	LUVA DE REDUÇÃO PVC DEFOFO X PBA PB 100 MM X 85 MM	AMANCO	UNIDADE	10	265,50	2.655,00
340	LUVA DE REDUÇÃO PVC DEFOFO X PBA-PB 150 MM X 110 MM	AMANCO	UNIDADE	5	220,50	1.102,50
341	LUVA DE REDUÇÃO PVC DEFOFO X PBA PB 150 MM X 60 MM	AMANCO	UNIDADE	5	220,50	1.102,50
342	LUVA DE REDUÇÃO PVC DEFOFO X PBA PB 150 MM X 75 MM	AMANCO	UNIDADE	5	220,50	1.102,50
343	LUVA DE REDUÇÃO PVC DEFOFO X PBA PB 150 MM X 85 MM	AMANCO	UNIDADE	5	220,50	1.102,50
344	LUVA DE REDUÇÃO PVC DEFOFO X PBA PB 200 MM X 110 MM	AMANCO	UNIDADE	5	337,50	1.687,50
345	LUVA DE REDUÇÃO PVC DEFOFO X PBA PB 200 MM X 160 MM	AMANCO	UNIDADE	5	445,50	2.227,50
346	LUVA DE REDUÇÃO PVC DEFOFO X PBA PB 200 MM X 60 MM	AMANCO	UNIDADE	5	337,50	1.687,50
347	LUVA DE REDUÇÃO PVC DEFOFO X PBA PB 200 MM X 75 MM	AMANCO	UNIDADE	5	337,50	1.687,50
348	LUVA DE REDUÇÃO PVC DEFOFO X PBA PB 200 MM X 85 MM	AMANCO	UNIDADE	5	337,50	1.687,50
349	LUVA DE UNIÃO SOLDÁVEL PVC 20 MM DESCRIÇÃO: CONEXÃO HIDRÁULICA, MATERIAL: PVC - CLORETO DE POLIVINILA, TIPO FIXAÇÃO: SOLDÁVEL, APLICAÇÃO: INSTALAÇÃO HIDRÁULICA, BITOLA: 20 MM, TIPO I: LUVA UNIÃO	KRONA	UNIDADE	500	4,80	2.398,50
350	LUVA DE UNIÃO SOLDÁVEL PVC 32 MM	KRONA	UNIDADE	250	9,67	2.416,50
351	LUVA DE UNIÃO SOLDÁVEL PVC 40 MM DESCRIÇÃO: CONEXÃO HIDRÁULICA, MATERIAL: PVC - CLORETO DE POLIVINILA, TIPO FIXAÇÃO: SOLDÁVEL, APLICAÇÃO: INSTALAÇÃO	KRONA	UNIDADE	250	21,47	5.366,25

Francisco Alves Prudêncio  
Pregoeiro  
Portaria nº 002/2023

Artur Henrique Magalhães Costa  
Membro da Equipe de Apoio  
Matrícula: 3487-1

Kenan Phillip A. Carvalho  
Membro da Equipe de Apoio  
Matrícula: 9036-1

(99) 99126-8851 / (99) 99197-8851

Rua 24, Quadra 42, Lote 78, Vila Ildemar - CEP: 65930-000 - Açailândia - MA




# Constrular - Materiais para Construção

Constrular Materiais para Construção - Eireli

Insc. Est.: 12.239.912-9

CNPJ: 03.341.917/0001-48



	HIDRÁULICA, BITOLA: 40 MM, TIPO I: LUVA UNIÃO					
352	LUVA DE UNIÃO SOLDÁVEL PVC 60 MM	KRONA	UNIDADE	300	57,71	17.312,40
353	LUVA DE UNIÃO SOLDÁVEL PVC 85 MM	KRONA	UNIDADE	50	139,05	6.952,50
354	LUVA SIMPLES BRANCA PVC ESGOTO 100 MM	KRONA	UNIDADE	25	7,53	188,33
355	LUVA SIMPLES BRANCA PVC ESGOTO 150 MM	KRONA	UNIDADE	10	43,50	434,97
356	LUVA SIMPLES BRANCA PVC ESGOTO 200 MM	KRONA	UNIDADE	5	54,00	270,00
357	LUVA SIMPLES BRANCA PVC ESGOTO 40 MM	KRONA	UNIDADE	30	1,67	50,22
358	LUVA SIMPLES BRANCA PVC ESGOTO 50 MM	KRONA	UNIDADE	30	3,22	96,66
359	LUVA SIMPLES BRANCA PVC ESGOTO 75 MM	KRONA	UNIDADE	25	6,53	163,13
360	LUVA SOLDÁVEL COM BUCHA DE LATÃO PVC 20 MM X 1/2"	KRONA	UNIDADE	500	5,56	2.781,00
361	LUVA SOLDÁVEL COM BUCHA DE LATÃO PVC 25 MM X 1/2"	KRONA	UNIDADE	250	5,67	1.417,50
362	LUVA SOLDÁVEL COM BUCHA DE LATÃO PVC 25 MM X 3/4"	KRONA	UNIDADE	100	6,79	678,60
363	LUVA SOLDÁVEL COM BUCHA DE LATÃO PVC 32 MM X 1"	KRONA	UNIDADE	500	11,21	5.602,50
364	LUVA SOLDÁVEL COM ROSCA PVC 20 MM X 1/2" DESCRIÇÃO: CONEXÃO HIDRÁULICA, MATERIAL: PVC - CLORETO DE POLIVINILA, TIPO: LUVA, TIPO FIXAÇÃO: SOLDÁVEL E ROSCÁVEL, APLICAÇÃO: INSTALAÇÕES PREDIAIS ÁGUA FRIA, BITOLA II: 1,2" X 20 MM	KRONA	UNIDADE	1.000	1,87	1.872,00
365	LUVA SOLDÁVEL COM ROSCA PVC 25 MM X 1/2"	KRONA	UNIDADE	500	3,26	1.629,00
366	LUVA SOLDÁVEL COM ROSCA PVC 25 MM X 3/4" DESCRIÇÃO: CONEXÃO HIDRÁULICA, MATERIAL: PVC - CLORETO DE POLIVINILA, TIPO: LUVA DE REDUÇÃO, TIPO FIXAÇÃO: SOLDÁVEL E ROSCÁVEL, BITOLA I: 25 MM X 3,4 POL	KRONA	UNIDADE	16.000	2,70	43.200,00
367	LUVA SOLDÁVEL COM ROSCA PVC 32 MM X 1" DESCRIÇÃO: CONEXÃO HIDRÁULICA,	KRONA	UNIDADE	12.000	9,57	114.804,00

Francisco Alves Prudêncio  
Pregoeiro  
Portaria nº 002/2023

Artur Henrique Magalhães Costa  
Membro da Equipe de Apoio  
Matrícula: 3487-1

Keneth Phillip A. Carvalho  
Membro da Equipe de Apoio  
Matrícula: 9036-1

(99) 99126-8851 / (99) 99197-8851

Rua 24, Quadra 42, Lote 78, Vila Ildemar - CEP: 65930-000 - Açailândia - MA





# Constrular - Materiais para Construção

Constrular Materiais para Construção - Eireli

Insc. Est.: 12.239.912-9

CNPJ: 03.341.917/0001-48



	MATERIAL: PVC, TIPO: LUVA, TIPO FIXAÇÃO: SOLDÁVEL E ROSCÁVEL, APLICAÇÃO: IRRIGAÇÃO, COR: AZUL, BITOLA II: 32 MM X 1 POL.					
368	LUVA SOLDÁVEL COM ROSCA PVC 32 MM X 1" DESCRIÇÃO: CONEXÃO HIDRÁULICA, MATERIAL: PVC, TIPO: LUVA, TIPO FIXAÇÃO: SOLDÁVEL E ROSCÁVEL, APLICAÇÃO: IRRIGAÇÃO, COR: AZUL, BITOLA II: 32 MM X 1 POL. COTA RESERVADA PARA ME E EPP, NOS TERMOS DO ART 48, INCISO III, DA LEI 123/2006 E ALTERAÇÕES POSTERIORES	KRONA	UNIDADE	4.000	9,57	38.268,00
369	LUVA SOLDÁVEL COM ROSCA PVC 40 MM X 1.1/4"	KRONA	UNIDADE	50	16,05	802,35
370	LUVA SOLDÁVEL COM ROSCA PVC 50 MM X 1.1/2"	AMANCO	UNIDADE	50	25,97	1.298,70
371	LUVA SOLDÁVEL PVC 110 MM DESCRIÇÃO: LUVA CONEXÃO, MATERIAL: PVC - CLORETO DE POLIVINILA, TIPO: SOLDÁVEL E ROSCÁVEL COM BUCHA LATÃO, BITOLA: 110 MM, BITOLA LADO SOLDÁVEL: 5 POL, APLICAÇÃO: REDE PREDIAL ÁGUA FRIA	KRONA	UNIDADE	100	80,41	8.040,60
372	LUVA SOLDÁVEL PVC 20 MM DESCRIÇÃO: LUVA ELETRODUTO, MATERIAL: PVC - CLORETO DE POLIVINILA, TIPO FIXAÇÃO: SOLDÁVEL, BITOLA: 20 MM, COR: PRETA	KRONA	UNIDADE	16.000	0,72	11.520,00
373	LUVA SOLDÁVEL PVC 25 MM DESCRIÇÃO: CONEXÃO HIDRÁULICA, MATERIAL: PVC - CLORETO DE POLIVINILA, TIPO FIXAÇÃO: SOLDÁVEL, APLICAÇÃO: INSTALAÇÃO HIDRÁULICA, BITOLA: 25 MM, TIPO I: LUVA UNIÃO	KRONA	UNIDADE	16.000	1,21	19.296,00
374	LUVA SOLDÁVEL PVC 32 MM DESCRIÇÃO: LUVA CONEXÃO, MATERIAL: PPR, TIPO: SOLDÁVEL, BITOLA: 32 MM	KRONA	UNIDADE	1000	3,25	3.249,00
		KRONA	UNIDADE	1000	5,94	5.940,00

Francisco Alves Prudêncio  
Pregoreiro  
Portaria nº 002/2023

Artur Henrique Magalhães Costa  
Membro da Equipe de Apoio  
Matrícula: 3487-1

Keneth Philip A. Carvalho  
Membro da Equipe de Apoio  
Matrícula: 9036-1

(99) 99126-8851 / (99) 99197-8851

Rua 24, Quadra 42, Lote 78, Vila Ildemar - CEP: 65930-000 - Açailândia - MA



# Constrular - Materiais para Construção

Constrular Materiais para Construção - Eireli

Insc. Est.: 12.239.912-9

CNPJ: 03.341.917/0001-48



375	LUVA SOLDÁVEL PVC 40 MM DESCRIÇÃO: CONEXÃO HIDRÁULICA, MATERIAL: PVC - CLORETO DE POLIVINILA, TIPO FIXAÇÃO: SOLDÁVEL, APLICAÇÃO: INSTALAÇÃO HIDRÁULICA, BITOLA: 40 MM, TIPO I: LUVA UNIÃO					
376	LUVA SOLDÁVEL PVC 50 MMDESCRIÇÃO: LUVA CONEXÃO, MATERIAL: PPR, TIPO: SOLDÁVEL, BITOLA: 50 MM	KRONA	UNIDADE	3000	4,64	13.932,00
377	LUVA SOLDÁVEL PVC 60 MM DESCRIÇÃO: LUVA CONEXÃO, MATERIAL: PVC - CLORETO DE POLIVINILA RÍGIDO, TIPO: SOLDÁVEL, BITOLA: 60 MM, BITOLA LADO SOLDÁVEL: 2" 1/2 POL, APLICAÇÃO: REDE PREDIAL ÁGUA FRIA	AMANCO	UNIDADE	3000	14,51	43.524,00
378	LUVA SOLDÁVEL PVC 75 MM DESCRIÇÃO: CONEXÃO HIDRÁULICA, MATERIAL: PVC, TIPO: LUVA SIMPLES, TIPO FIXAÇÃO: SOLDÁVEL, APLICAÇÃO: INSTALAÇÕES ESGOTO, BITOLA: 75 MM	AMANCO	UNIDADE	250	19,09	4.772,25
379	LUVA SOLDÁVEL PVC 85 MM DESCRIÇÃO: CONEXÃO HIDRÁULICA, MATERIAL: PVC, TIPO: LUVA, TIPO FIXAÇÃO: SOLDÁVEL, BITOLA I: 85 MM	AMANCO	UNIDADE	250	45,48	11.369,25
380	LUVA UNIÃO SOLDÁVEL PVC 110 MM	KRONA	UNIDADE	25	341,41	8.535,15
381	LUVA UNIÃO SOLDÁVEL PVC 25 MM	KRONA	UNIDADE	1.000	9,90	9.900,00
382	LUVA UNIÃO SOLDÁVEL PVC 50 MM	KRONA	UNIDADE	50	40,50	2.025,00
383	LUVA UNIÃO SOLDÁVEL PVC 75 MM	VONDER	UNIDADE	30	207,00	6.210,00
384	MANGUEIRA DE SUÇÃO AZUL 1.1/2". DESCRIÇÃO INDICADA PARA SERVIÇOS MÉDIOS DE SUÇÃO E DESCARGA DE LÍQUIDOS NAS MAIS VARIADAS APLICAÇÕES (IRRIGAÇÃO IMPLEMENTOS AGRÍCOLAS - LIMPEZA DE GALÉRIAS SUBTERRÂNEAS, CAMINHOS PIPA, PRODUTOS QUÍMICOS)	VONDER	UNIDADE	5	138,60	693,00

Francisco Alves Prudêncio  
Pregoeiro  
Portaria nº 002/2023

Artur Henrique Magalhães Costa  
Membro da Equipe de Apoio  
Matrícula: 3487-1

Reneil Philip A. Carvalho  
Membro da Equipe de Apoio  
Matrícula: 9036-1

(99) 99126-8851 / (99) 99197-8851

Rua 24, Quadra 42, Lote 78, Vila Ildemar - CEP: 65930-000 - Açailândia - MA



# Constrular - Materiais para Construção

Constrular Materiais para Construção - Eireli

Insc. Est.: 12.239.912-9

CNPJ: 03.341.917/0001-48



	ETC). (PVC). TAMANHO 5 METROS					
385	MANGUEIRA CORRUGADA GROSSA 1.1/2"	VONDER	UNIDADE	50	179,10	8.955,00
386	MANGUEIRA DE SUÇÃO AZUL 2". DESCRIÇÃO INDICADA PARA SERVIÇOS MÉDIOS DE SUÇÃO E DESCARGA DE LÍQUIDOS NAS MAIS VARIADAS APLICAÇÕES (IRRIGAÇÃO, IMPLEMENTOS AGRÍCOLAS, LIMPEZA DE GALERIAS SUBTERRÂNEAS, CAMINHÕES PIPA, PRODUTOS QUÍMICOS, ETC). (PVC). TAMANHO 5 METROS	VONDER	UNIDADE	5	189,00	945,00
387	MANGUEIRA DE SUÇÃO AZUL 2.1/2". DESCRIÇÃO INDICADA PARA SERVIÇOS MÉDIOS DE SUÇÃO E DESCARGA DE LÍQUIDOS NAS MAIS VARIADAS APLICAÇÕES (IRRIGAÇÃO, IMPLEMENTOS AGRÍCOLAS, LIMPEZA DE GALERIAS SUBTERRÂNEAS, CAMINHÕES PIPA, PRODUTOS QUÍMICOS, ETC). (PVC). TAMANHO 5 METROS	VONDER	UNIDADE	5	225,00	1.125,00
388	MANGUEIRA DE SUÇÃO AZUL 1/2". DESCRIÇÃO INDICADA PARA SERVIÇOS MÉDIOS DE SUÇÃO E DESCARGA DE LÍQUIDOS NAS MAIS VARIADAS APLICAÇÕES (IRRIGAÇÃO, IMPLEMENTOS AGRÍCOLAS, LIMPEZA DE GALERIAS SUBTERRÂNEAS, CAMINHÕES PIPA, PRODUTOS QUÍMICOS, ETC). (PVC). TAMANHO 5 METROS	VONDER	UNIDADE	5	31,50	157,50
389	MANGUEIRA DE SUÇÃO AZUL 1". DESCRIÇÃO INDICADA PARA SERVIÇOS MÉDIOS DE SUÇÃO E DESCARGA DE LÍQUIDOS NAS MAIS VARIADAS APLICAÇÕES (IRRIGAÇÃO, IMPLEMENTOS AGRÍCOLAS, LIMPEZA DE GALERIAS SUBTERRÂNEAS, CAMINHÕES PIPA, PRODUTOS QUÍMICOS, ETC). (PVC). TAMANHO 5 METROS	VONDER	UNIDADE	5	40,50	202,50

Francisco Alves Prudêncio  
Pregoreiro  
Portaria nº 002/2023

Artur Henrique Magalhães Costa  
Membro da Equipe de Apoio  
Matrícula: 3487-1

Kenedy Phillip A. Carvalho  
Membro da Equipe de Apoio  
Matrícula: 9036-1

(99) 99126-8851 / (99) 99197-8851

Rua 24, Quadra 42, Lote 78, Vila Ildemar - CEP: 65930-000 - Açailândia - MA



# Constrular - Materiais para Construção

Constrular Materiais para Construção - Eireli

Insc. Est.: 12.239.912-9

CNPJ: 03.341.917/0001-48



390	MANGUEIRA DE SUÇÃO AZUL 3/4". DESCRIÇÃO INDICADA PARA SERVIÇOS MÉDIOS DE SUÇÃO E DESCARGA DE LÍQUIDOS NAS MAIS VARIADAS APLICAÇÕES (IRRIGAÇÃO, IMPLEMENTOS AGRÍCOLAS, LIMPEZA DE GALERIAS SUBTERRÂNEAS, CAMINHÕES PIPA, PRODUTOS QUÍMICOS, ETC). (PVC). TAMANHO 5 METROS	VONDER	UNIDADE	5	40,50	202,50
391	MANGUEIRA LAVAJATO 1000 LIBRAS. COMPRIMENTO 15 METROS	VONDER	UNIDADE	5	175,50	877,50
392	MANGUEIRA CORRUGADA GROSSA 2"POLEGADAS, 50MM. COMPRIMENTO 2 METROS	VIQUA	UNIDADE	50	109,80	5.490,00
393	MANGUEIRA PRETA LISA PARA IRRIGAÇÃO DE 1/2" - 1,3 MM	VIQUA	UNIDADE	100	1,35	135,00
394	MANGUEIRA PRETA LISA PARA IRRIGAÇÃO DE 1.1/2" - 3 MM	VIQUA	UNIDADE	100	7,92	792,00
395	MANGUEIRA PRETA LISA PARA IRRIGAÇÃO DE 1.1/4" - 3 MM	VIQUA	UNIDADE	100	6,30	630,00
396	MANGUEIRA PRETA LISA PARA IRRIGAÇÃO DE 3/4" - 1,5 MM	VIQUA	UNIDADE	100	1,98	198,00
397	MANGUEIRA PRETA LISA PARA IRRIGAÇÃO DE 2" - 4 MM	VIQUA	UNIDADE	100	13,50	1.350,00
398	MANGUEIRA PRETA LISA PARA IRRIGAÇÃO DE 1" - 1,6 MM	CARPLAST	UNIDADE	100	3,15	315,00
399	MANTA FIBRA DE VIDRO DESCRIÇÃO: ADESIVO USO GERAL, APLICAÇÃO: LAMINAÇÃO, CARACTERÍSTICAS ADICIONAIS: APLICAÇÃO MANUAL, APRESENTAÇÃO: KIT SOLDA FIBRA DE VIDRO, COMPOSIÇÃO: VÊU SINTÉTICO DE POLIESTER, MANTA FIBRA DE VIDRO. 2KG	VONDER	UNIDADE	5	79,20	396,00
400	MARRETA DE 1 KG DESCRIÇÃO: MARRETA. MATERIAL: AÇO CARBONO FORJADO E TEMPERADO, MATERIAL CABO: MADEIRA, PESO: 1 KG, TIPO: OITAVADO, ACABAMENTO SUPERFICIAL: PINTURA	VONDER	UNIDADE	50	30,02	1.500,75

Francisco Alves Prudêncio  
Pregoeiro  
Portaria nº 002/2023

Artur Henrique Magalhães Costa  
Membro da Equipe de Apoio  
Matrícula: 3487

Keneth Phillips A. Carvalho  
Membro da Equipe de Apoio  
Matrícula: 9036-1

(99) 99126-8851 / (99) 99197-8851

Rua 24, Quadra 42, Lote 78, Vila Ildemar - CEP: 65930-000 - Açailândia - MA




# Constrular - Materiais para Construção

Constrular Materiais para Construção - Eireli

Insc. Est.: 12.239.912-9

CNPJ: 03.341.917/0001-48



	ELETRÓSTÁTICA					
401	MARTELO DE BORRACHA 40 MM	CARPLAST	UNIDADE	10	20,25	
402	MASSA PLÁSTICA 400 G DESCRIÇÃO: MASSA PLÁSTICA, MASSAPLÁSTICA	TUPY	UNIDADE	10	17,06	170,55
403	NIPLE DE 3/4" DESCRIÇÃO: NIPLE TUBO CONDUÇÃO METÁLICA, MATERIAL: FERRO MALEÁVEL GALVANIZADO, TIPO: DÚPLO DE REDUÇÃO, CARACTERÍSTICAS ADICIONAIS: ENTRADA 1 POL, SAÍDA 3,4 POL	KRONA	UNIDADE	50	7,00	350,10
404	NIPLE DÚPLO ROSCÁVEL PVC 1"	KRONA	UNIDADE	100	3,60	360,00
405	NIPLE DÚPLO ROSCÁVEL PVC 1.1/2"	KRONA	UNIDADE	100	11,70	1.170,00
406	NIPLE DÚPLO ROSCÁVEL PVC 1.1/4"	KRONA	UNIDADE	100	9,90	990,00
407	NIPLE DÚPLO ROSCÁVEL PVC 1/2"	KRONA	UNIDADE	100	1,65	164,70
408	NIPLE DÚPLO ROSCÁVEL PVC 2"	KRONA	UNIDADE	100	21,60	2.160,00
409	NIPLE DÚPLO ROSCÁVEL PVC 3/4"	CISER	UNIDADE	100	1,60	160,20
410	PARAFUSO CABEÇA CHATA FENDA M5X20 AÇO	CISER	UNIDADE	10	58,50	585,00
411	PARAFUSO ESTRELA 4,5X25	TIGRE	UNIDADE	30	45,00	1.350,00
412	PASTA LUBRIFICANTE BISNAGA 160 G PARA TUBOS E CONEXÕES DE PVC	TIGRE	UNIDADE	500	16,23	8.113,50
413	PASTA LUBRIFICANTE BISNAGA 75 G PARA TUBOS E CONEXÕES DE PVC. IGUAL OU SIMILAR TIGRE	VONDER	UNIDADE	1.000	7,65	7.650,00
414	PICARETA ALVIÃO COM CABO DESCRIÇÃO: CABO FERRAMENTA, MATERIAL CABO: MADEIRA, COMPRIMENTO CABO: 945 MM, FORMATO CABO: CILÍNDRICO, CARACTERÍSTICAS ADICIONAIS: BASE 67 MM, APLICAÇÃO: PICARETA	VONDER	UNIDADE	200	186,31	37.261,80
415	PICARETA ALVIÃO SEM CABO	KRONA	UNIDADE	100	91,94	9.193,50
416	PLUG ROSCÁVEL PVC 1"	KRONA	UNIDADE	100	1,96	195,75
417	PLUG ROSCÁVEL PVC 1.1/2"	KRONA	UNIDADE	100	7,47	746,55
418	PLUG ROSCÁVEL PVC 1.1/4"	KRONA	UNIDADE	100	5,40	540,00

Francisco Alves Prudêncio  
Pregoeiro  
Portaria nº 002/2023

Artur Henrique Magalhães Costa  
Membro da Equipe de Apoio  
Matrícula: 3487-1

Keleth Phillipy A. Carvalho  
Membro da Equipe de Apoio  
Matrícula: 9036-1

(99) 99126-8851 / (99) 99197-8851

Rua 24, Quadra 42, Lote 78, Vila Ildemar - CEP: 65930-000 - Acajandia - MA




# Constrular - Materiais para Construção

Constrular Materiais para Construção - Eireli

Insc. Est.: 12.239.912-9

CNPJ: 03.341.917/0001-48



419	PLUG ROSCÁVEL PVC 1/2"	KRONA	UNIDADE	100	1,58	
420	PLUG ROSCÁVEL PVC 2"	KRONA	UNIDADE	100	11,70	1.170,00
421	PLUG ROSCÁVEL PVC 3/4"	CISER	UNIDADE	100	1,80	180,00
422	PORCA SEXTAVADA 3/8 DESCRIÇÃO: PARAFUSO COM PORCA, MATERIAL: AÇO, TIPO CABEÇA: SEXTAVADA, DIÂMETRO: 3,8 POL, COMPRIMENTO: 3 POL, TIPO ROSCA: TOTAL	GERDAU	UNIDADE	10	14,40	144,00
423	PREGO 18 X 24 DESCRIÇÃO: PREGO COM CABEÇA, MATERIAL: ARAME PARA PREGO, TIPO CABEÇA: CÔNICA AXADREZADA, TIPO CORPO: LISO, TIPO PONTA: DIAMANTE, ACABAMENTO SUPERFICIAL: POLIDO, BITOLA: 18 X 24	GERDAU	UNIDADE	200	24,30	4.860,00
424	PREGO 18 X 24 DESCRIÇÃO: PREGO COM CABEÇA, MATERIAL: ARAME PARA PREGO, TIPO CABEÇA: CÔNICA AXADREZADA, TIPO CORPO: LISO, TIPO PONTA: DIAMANTE, ACABAMENTO SUPERFICIAL: POLIDO, BITOLA: 17 X 21	MARGIRIUS	UNIDADE	200	24,30	4.860,00
425	PRESSOSTATO 125-175 LBS MAR GIRIUS DESCRIÇÃO: PEÇA, COMPONENTE COMPRESSOR, TIPO: PRESSOSTATO, APLICAÇÃO:COMPRESSOR DE AR 9001 CRISTOFOLI	TIGRE	UNIDADE	5	144,00	720,00
426	REDUÇÃO EXCÊNTRICA COLETOR ESGOTO OCRE PVC 150 MM X 100 MM	TIGRE	UNIDADE	10	81,00	810,00
427	REDUÇÃO EXCÊNTRICA COLETOR ESGOTO OCRE PVC 200 MM X 100 MM	TIGRE	UNIDADE	5	90,00	450,00
428	REDUÇÃO EXCÊNTRICA COLETOR ESGOTO OCRE PVC 200 MM X 150 MM	TIGRE	UNIDADE	5	108,00	540,00
429	REDUÇÃO EXCÊNTRICA PVC BRANCA ESGOTO 100 MM X 50 MM	TIGRE	UNIDADE	10	49,50	495,00
430	REDUÇÃO EXCÊNTRICA PVC BRANCA ESGOTO 100 MM X 75	TIGRE	UNIDADE	10	58,50	585,00

Francisco Alves Prudêncio  
Pregoeiro  
Portaria nº 007/2023

Artur Henrique Magalhães Costa  
Membro da Equipe de Apoio  
Matrícula: 3487-1

Kenely Philip A. Carvalho  
Membro da Equipe de Apoio  
Matrícula: 9036-1

(99) 99126-8851 / (99) 99197-8851

Rua 24, Quadra 42, Lote 78, Vila Ildemar - CEP: 65930-000 - Açailândia - MA




# Constrular - Materiais para Construção

Constrular Materiais para Construção - Eireli

Insc. Est.: 12.239.912-9

CNPJ: 03.341.917/0001-48



	MM					
431	REDUÇÃO EXCÊNTRICA PVC BRANCA ESGOTO 150 MM X 100 MM	TIGRE	UNIDADE	5	79,20	396,00
432	REDUÇÃO EXCÊNTRICA PVC BRANCA ESGOTO 200 MM X 150 MM	TIGRE	UNIDADE	5	99,00	495,00
433	REDUÇÃO EXCÊNTRICA PVC BRANCA ESGOTO 75 MM X 50 MM	TIGRE	UNIDADE	10	85,50	855,00
434	REDUÇÃO LONGA PVC PBA 110 MM X 60 MM	TIGRE	UNIDADE	50	148,50	7.425,00
435	REDUÇÃO LONGA PVC PBA 110 MM X 85 MM	TIGRE	UNIDADE	25	148,50	3.712,50
436	REDUÇÃO LONGA PVC PBA 160 MM X 110 MM	TIGRE	UNIDADE	3	329,40	988,20
437	REDUÇÃO LONGA PVC PBA 85 MM X 60 MM	TIGRE	UNIDADE	50	112,50	5.625,00
438	REDUÇÃO SOLDÁVEL DEFOFO PVC 200 MM X 100 MM	TIGRE	UNIDADE	3	99,00	297,00
439	REDUÇÃO SOLDÁVEL DEFOFO PVC 200 MM X 150 MM	TIGRE	UNIDADE	3	135,00	405,00
440	REDUÇÃO SOLDÁVEL DEFOFO PVC 150 MM X 100 MM	VIQUA	UNIDADE	3	135,00	405,00
441	REGISTRO PARA MANGUEIRA DE 1/2"	VIQUA	UNIDADE	50	18,00	900,00
442	REGISTRO PARA MANGUEIRA DE 3/4"	VIQUA	UNIDADE	50	19,80	990,00
443	REGISTRO PARA MANGUEIRA DE 1"	VIQUA	UNIDADE	50	22,50	1.125,00
444	REGISTRO DE ESFERA ROSCÁVEL COM UNIÃO PVC 1"	VIQUA	UNIDADE	50	46,80	2.340,00
445	REGISTRO DE ESFERA ROSCÁVEL COM UNIÃO PVC 1.1/2"	VIQUA	UNIDADE	50	72,00	3.600,00
446	REGISTRO DE ESFERA ROSCÁVEL COM UNIÃO PVC 1.1/4"	VIQUA	UNIDADE	50	63,90	3.195,00
447	REGISTRO DE ESFERA ROSCÁVEL COM UNIÃO PVC 1/2"	VIQUA	UNIDADE	500	25,20	12.600,00
448	REGISTRO DE ESFERA ROSCÁVEL COM UNIÃO PVC 2"	VIQUA	UNIDADE	50	124,20	6.210,00
449	REGISTRO DE ESFERA ROSCÁVEL COM UNIÃO PVC 3/4"	VIQUA	UNIDADE	100	32,40	3.240,00
450	REGISTRO DE ESFERA ROSCÁVEL PVC 1"	VIQUA	UNIDADE	50	25,20	1.260,00
451	REGISTRO DE ESFERA ROSCÁVEL PVC 1.1/2"	VIQUA	UNIDADE	50	45,00	2.250,00

Francisco Alves Prudêncio  
Pregoeiro  
Portaria nº 002/2023

Artur Henrique Magalhães Costa  
Membro da Equipe de Apoio  
Matrícula: 8487-1

Keneth Phillip A. Carvalho  
Membro da Equipe de Apoio  
Matrícula: 9036-1

(99) 99126-8851 / (99) 99197-8851

Rua 24, Quadra 42, Lote 78, Vila Ildemar - CEP: 65930-000 - Açailândia - MA



# Constrular - Materiais para Construção

Constrular Materiais para Construção - Eireli

Insc. Est.: 12.239.912-9

CNPJ: 03.341.917/0001-48

SAAE - MAI 01  
n.º 555  
Servidor(a):  
*Bull*

452	REGISTRO DE ESFERA ROSCÁVEL PVC 1.1/4"	VIQUA	UNIDADE	50	36,00	1.800,00
453	REGISTRO DE ESFERA ROSCÁVEL PVC 1/2"	VIQUA	UNIDADE	500	16,20	8.100,00
454	REGISTRO DE ESFERA ROSCÁVEL PVC 2"	VIQUA	UNIDADE	50	70,20	3.510,00
455	REGISTRO DE ESFERA ROSCÁVEL PVC 3/4"	VIQUA	UNIDADE	250	23,40	5.850,00
456	REGISTRO DE ESFERA SOLDÁVEL COM UNIÃO PVC 20 MM	VIQUA	UNIDADE	500	21,60	10.800,00
457	REGISTRO DE ESFERA SOLDÁVEL COM UNIÃO PVC 25 MM	VIQUA	UNIDADE	250	28,80	7.200,00
458	REGISTRO DE ESFERA SOLDÁVEL COM UNIÃO PVC 32 MM	VIQUA	UNIDADE	50	41,40	2.070,00
459	REGISTRO DE ESFERA SOLDÁVEL COM UNIÃO PVC 40 MM	VIQUA	UNIDADE	50	59,40	2.970,00
460	REGISTRO DE ESFERA SOLDÁVEL COM UNIÃO PVC 50 MM	VIQUA	UNIDADE	100	66,60	6.660,00
461	REGISTRO DE ESFERA SOLDÁVEL COM UNIÃO PVC 60 MM	VIQUA	UNIDADE	100	120,60	12.060,00
462	REGISTRO ESFERA SOLDÁVEL PVC 50 MM DESCRIÇÃO: TORNEIRA, MATERIAL CORPO: METAL, TIPO: LAVATÓRIO, DIÂMETRO: 1,2 POL, ACABAMENTO SUPERFICIAL: CROMADO, CARACTERÍSTICAS ADICIONAIS: REGISTRO PLÁSTICO PRETO E BICO AREJADOR ROSCÁVEL	VIQUA	UNIDADE	250	21,60	5.400,00
463	REGISTRO ESFÉRICO SOLDÁVEL PVC 20 MM DESCRIÇÃO: TORNEIRA, MATERIAL CORPO: METAL, TIPO: LAVATÓRIO, DIÂMETRO: 1,2 POL, ACABAMENTO SUPERFICIAL: CROMADO, CARACTERÍSTICAS ADICIONAIS: REGISTRO PLÁSTICO PRETO E BICO AREJADOR ROSCÁVEL	VIQUA	UNIDADE	6.000	7,65	45.900,00
464	REGISTRO ESFÉRICO SOLDÁVEL PVC 25 MM DESCRIÇÃO: TORNEIRA, MATERIAL CORPO: METAL, TIPO: LAVATÓRIO, DIÂMETRO: 1,2 POL, ACABAMENTO SUPERFICIAL: CROMADO, CARACTERÍSTICAS ADICIONAIS: REGISTRO	VIQUA	UNIDADE	6.000	9,00	54.000,00

Francisco Alves Prudêncio  
Pregoreiro  
Portaria nº 002/2023

Artur Henrique Magalhães Costa  
Membro da Equipe de Apoio  
Matrícula: 3487-1

Keneth Philip A. Carvalho  
Membro da Equipe de Apoio  
Matrícula: 9036-1

(99) 99126-8851 ☎ / (99) 99197-8851

Rua 24, Quadra 42, Lote 78, Vila Ildemar - CEP: 65930-000 - Açailândia - MA





# Constrular - Materiais para Construção

Constrular Materiais para Construção - Eireli

Insc. Est.: 12.239.912-9

CNPJ: 03.341.917/0001-48



	PLÁSTICO PRETO E BICO AREJADOR ROSCÁVEL					
465	REGISTRO ESFÉRICO SOLDÁVEL PVC 32 MM DESCRIÇÃO: TORNEIRA, MATERIAL CORPO: METAL, TIPO: LAVATÓRIO, DIÂMETRO: 1,2 POL, ACABAMENTO SUPERFICIAL: CROMADO, CARACTERÍSTICAS ADICIONAIS: REGISTRO PLÁSTICO PRETO E BICO AREJADOR ROSCÁVEL	VIQUA	UNIDADE	250	14,40	3.600,00
466	REGISTRO ESFÉRICO SOLDÁVEL PVC 40 MM DESCRIÇÃO: TORNEIRA, MATERIAL CORPO: METAL, TIPO: LAVATÓRIO, DIÂMETRO: 1,2 POL, ACABAMENTO SUPERFICIAL: CROMADO, CARACTERÍSTICAS ADICIONAIS: REGISTRO PLÁSTICO PRETO E BICO AREJADOR ROSCÁVEL	VIQUA	UNIDADE	200	19,80	3.960,00
467	REGISTRO ESFÉRICO SOLDÁVEL PVC 60 MM DESCRIÇÃO: TORNEIRA, MATERIAL CORPO: METAL, TIPO: LAVATÓRIO, DIÂMETRO: 1,2 POL, ACABAMENTO SUPERFICIAL: CROMADO, CARACTERÍSTICAS ADICIONAIS: REGISTRO PLÁSTICO PRETO E BICO AREJADOR ROSCÁVEL	VIQUA	UNIDADE	500	54,00	27.000,00
468	REGISTRO ESFÉRICO SOLDÁVEL PVC 75 MM DESCRIÇÃO: TORNEIRA, MATERIAL CORPO: METAL, TIPO: LAVATÓRIO, DIÂMETRO: 1,2 POL, ACABAMENTO SUPERFICIAL: CROMADO, CARACTERÍSTICAS ADICIONAIS: REGISTRO PLÁSTICO PRETO E BICO AREJADOR ROSCÁVEL	COLABEM	UNIDADE	50	108,00	5.400,00
469	REJUNTE PERDA FLEXÍVEL BRANCO 1 KG DESCRIÇÃO: ARGAMASSA, COMPOSIÇÃO: CIMENTO, AGREGADOS MINÉRAIS, PIGMENTOS INORGÂNICOS, COR: BRANCA, CARACTERÍSTICAS ADICIONAIS: DENSIDADE Aparente 1,1 A 1,5g/cm <sup>3</sup> E CERT. INMETRO.	ECOSAK	UNIDADE	100	8,55	855,00

Francisco Alves Prudêncio  
Pegoreiro  
Portaria nº 002/2023

Artur Henrique Magalhães Costa  
Membro da Equipe de Apoio  
Matrícula: 3487-1

Keneth Philip A. Carvalho  
Membro da Equipe de Apoio  
Matrícula: 9036-1

(99) 99126-8851 / (99) 99197-8851

Rua 24, Quadra 42, Lote 78, Vila Ildemar - CEP: 65930-000 - Açailândia - MA



# Constrular - Materiais para Construção

Constrular Materiais para Construção - Eireli

Insc. Est.: 12.239.912-9

CNPJ: 03.341.917/0001-48



	TIPO: REJUNTE FLEXÍVEL, NORMAS TÉCNICAS: NBR 14.992					
470	SACO DE RÁFIA 50 KILOS	AMANCO	UNIDADE	1000	4,50	4.500,00
471	SELIM COLETOR ESGOTO COM TRAVA 90° PVC 150 MM X 100 MM	AMANCO	UNIDADE	20	67,50	1.350,00
472	SELIM COMPACTO COLETOR ESGOTO PVC 150 MM X 100 MM	IMPERATRIZ	UNIDADE	10	76,50	765,00
473	SEIXO Nº 0 IMPERATRIZ. PEDRA 100% NATURAL, DE FORMATO ARREDONDADO OU SEMI-ARREDONDADO, PRODUTO PENEIRADO, CLASSIFICADO E PRÉ LAVADO.	IMPERATRIZ	UNIDADE	100	180,00	18.000,00
474	SEIXO Nº 1 IMPERATRIZ. PEDRA 100% NATURAL, DE FORMATO ARREDONDADO OU SEMI-ARREDONDADO, PRODUTO PENEIRADO, CLASSIFICADO E PRÉ LAVADO.	HERC	UNIDADE	100	180,00	18.000,00
475	SIFÃO SINFONADO COMUM DESCRIÇÃO: SIFÃO, MATERIAL POLIPROPILENO, TIPO CORPO: SANFONADO, FLEXÍVEL, APLICAÇÃO: LAVATÓRIO E PIA, CARACTERÍSTICAS ADICIONAIS: SISTEMA DE VEDAÇÃO POR ANÉIS PLÁSTICO OU BORRACHA, BITOLA: 50 MM, PADRÃO: UNIVERSAL, DUPLO	SÃO MIGUEL	UNIDADE	10	25,20	252,00
476	TELHA DE BARRO TIPO PLAN (CERÂMICA)	KRONA	UNIDADE	10000	1,67	16.650,00
477	TÊ COM ROSCA PARA MANGUEIRA DE 1/2"	KRONA	UNIDADE	100	1,80	180,00
478	TÊ COM ROSCA PARA MANGUEIRA DE 1"	KRONA	UNIDADE	100	8,55	855,00
479	TÊ COM ROSCA PARA MANGUEIRA DE 3/4"	KRONA	UNIDADE	100	2,25	225,00
480	TÊ COM ROSCA PARA MANGUEIRA DE 1.1/2"	KRONA	UNIDADE	100	14,40	1.440,00
481	TÊ COM ROSCA PARA MANGUEIRA DE 1.1/4"	KRONA	UNIDADE	100	12,60	1.260,00
482	TÊ COM ROSCA PARA MANGUEIRA DE 2"	KRONA	UNIDADE	100	23,40	2.340,00
483	TÊ BRANCO PVC ESGOTO 100 MM X 100 MM	KRONA	UNIDADE	10	13,50	135,00
484	TÊ INTERNO TRIPLO PARA MANGUEIRA DE 1/2"	KRONA	UNIDADE	100	3,60	360,00
485	TÊ INTERNO TRIPLO PARA	KRONA	UNIDADE	100	4,50	450,00

Francisco Alves Prudêncio  
Pregoeiro  
Portaria nº 002/2023

Artur Henrique Magalhães Costa  
Membro da Equipe de Apoio  
Matrícula: 3454 (99) 99178-2853 (99) 99197-8851

Kenneth Phillip A. Carvalho  
Membro da Equipe de Apoio  
Matrícula: 9036-1

Quadra 42, Lote 78, Vila Ildemar - CEP: 65930-000 - Açailândia - MA




# Constrular - Materiais para Construção

Constrular Materiais para Construção - Eireli

Insc. Est.: 12.239.912-9

CNPJ: 03.341.917/0001-48



486	MANGUEIRA DE 3/4" TÊ BRANCO PVC ESGOTO 150 MM X 150 MM	KRONA	UNIDADE	5	81,00	405,00
487	TÊ BRANCO PVC ESGOTO 200 MM X 200 MM	KRONA	UNIDADE	5	297,00	1.485,00
488	TÊ BRANCO PVC ESGOTO 40 MM X 40 MM	KRONA	UNIDADE	5	3,60	18,00
489	TÊ BRANCO PVC ESGOTO 50 MM X 50 MM	KRONA	UNIDADE	5	8,10	40,50
490	TÊ BRANCO PVC ESGOTO 75 MM X 75 MM	AMANCO	UNIDADE	5	18,00	90,00
491	TÊ COLETOR ESGOTO OCRE JEI PVC 100 MM X 100 MM	AMANCO	UNIDADE	30	65,70	1.971,00
492	TÊ COLETOR ESGOTO OCRE JEI PVC 150 MM X 150 MM	AMANCO	UNIDADE	5	166,50	832,50
493	TÊ COLETOR ESGOTO OCRE JEI PVC 200 MM X 200 MM	AMANCO	UNIDADE	3	378,00	1.134,00
494	TÊ DE REDUÇÃO BRANCO PVC ESGOTO 100 MM X 50 MM	AMANCO	UNIDADE	10	198,00	1.980,00
495	TÊ DE REDUÇÃO BRANCO PVC ESGOTO 100 MM X 75 MM	AMANCO	UNIDADE	10	19,80	198,00
496	TÊ DE REDUÇÃO BRANCO PVC ESGOTO 150 MM X 100 MM	AMANCO	UNIDADE	5	76,50	382,50
497	TÊ DE REDUÇÃO BRANCO PVC ESGOTO 200 MM X 150 MM	AMANCO	UNIDADE	5	202,50	1.012,50
498	TÊ DE REDUÇÃO BRANCO PVC ESGOTO 75 MM X 50 MM	AMANCO	UNIDADE	10	13,50	135,00
499	TÊ DE REDUÇÃO PBA PVC DN 100 MM X 50 MM / DE 110 MM X 60 MM	AMANCO	UNIDADE	20	14,40	288,00
500	TÊ DE REDUÇÃO PBA PVC DN 100 MM X 75 MM / DE 110 MM X 85 MM	AMANCO	UNIDADE	20	14,40	288,00
501	TÊ DE REDUÇÃO PBA PVC DN 75 MM X 50 MM / DE 85 MM X 60 MM	AMANCO	UNIDADE	20	89,10	1.782,00
502	TÊ DE REDUÇÃO PVC DEFOFO BBB X PBA 100 MM X 60 MM	AMANCO	UNIDADE	10	477,00	4.770,00
503	TÊ DE REDUÇÃO PVC DEFOFO BBB X PBA 100 MM X 75 MM	AMANCO	UNIDADE	10	405,00	4.050,00
504	TÊ DE REDUÇÃO PVC DEFOFO BBB X PBA 100 MM X 85 MM	AMANCO	UNIDADE	10	1.108,80	11.088,00
505	TÊ DE REDUÇÃO PVC DEFOFO BBB X PBA 150 MM X 110 MM	AMANCO	UNIDADE	6	1.024,20	6.145,20
506	TÊ DE REDUÇÃO PVC DEFOFO BBB X PBA 150 MM X 60 MM	AMANCO	UNIDADE	6	1.456,20	8.737,20

Francisco Alves Prudêncio  
Pragoreiro  
Portaria nº 002/2023

Artur Henrique Magalhães Costa  
Membro da Equipe de Apoio  
Matrícula: 3487-1

Keneth Phillip A. Carvalho  
Membro da Equipe de Apoio  
Matrícula: 9036-1

(99) 99126-8851 / (99) 99197-8851

Rua 24, Quadra 42, Lote 78, Vila Ildemar - CEP: 65930-000 - Açailândia - MA



# Constrular - Materiais para Construção

Constrular Materiais para Construção - Eireli

Insc. Est.: 12.239.912-9

CNPJ: 03.341.917/0001-48



507	TÊ DE REDUÇÃO PVC DEFOFO BBB X PBA 150 MM X 75 MM	AMANCO	UNIDADE	3	1.548,00	
508	TÊ DE REDUÇÃO PVC DEFOFO BBB X PBA 150 MM X 85 MM	AMANCO	UNIDADE	3	1.791,00	5.373,00
509	TÊ DE REDUÇÃO PVC DEFOFO BBB X PBA 200 MM X 110 MM	AMANCO	UNIDADE	3	2.424,60	7.273,80
510	TÊ DE REDUÇÃO PVC DEFOFO BBB X PBA 200 MM X 160 MM	AMANCO	UNIDADE	3	2.203,20	6.609,60
511	TÊ DE REDUÇÃO PVC DEFOFO BBB X PBA 200 MM X 60 MM	AMANCO	UNIDADE	3	2.520,00	7.560,00
512	TÊ DE REDUÇÃO PVC DEFOFO BBB X PBA 200 MM X 75 MM	AMANCO	UNIDADE	3	2.610,00	7.830,00
513	TÊ DE REDUÇÃO PVC DEFOFO BBB X PBA 200 MM X 85 MM	KRONA	UNIDADE	3	3.483,00	10.449,00
514	TÊ DE REDUÇÃO SOLDÁVEL PVC 110 MM X 60 MM	KRONA	UNIDADE	30	246,60	7.398,00
515	TÊ DE REDUÇÃO SOLDÁVEL PVC 110 MM X 75 MM	KRONA	UNIDADE	30	279,00	8.370,00
516	TÊ DE REDUÇÃO SOLDÁVEL PVC 25 MM X 20 MM	KRONA	UNIDADE	1000	5,16	5.157,00
517	TÊ DE REDUÇÃO SOLDÁVEL PVC 32 MM X 25 MM	KRONA	UNIDADE	500	6,72	3.361,50
518	TÊ DE REDUÇÃO SOLDÁVEL PVC 40 MM X 25 MM	KRONA	UNIDADE	50	12,45	622,35
519	TÊ DE REDUÇÃO SOLDÁVEL PVC 40 MM X 32 MM	KRONA	UNIDADE	50	22,50	1.125,00
520	TÊ DE REDUÇÃO SOLDÁVEL PVC 50 MM X 25 MM	KRONA	UNIDADE	50	9,00	450,00
521	TÊ DE REDUÇÃO SOLDÁVEL PVC 50 MM X 32 MM	KRONA	UNIDADE	50	21,60	1.080,00
522	TÊ DE REDUÇÃO SOLDÁVEL PVC 50 MM X 40 MM	KRONA	UNIDADE	50	28,80	1.440,00
523	TÊ DE REDUÇÃO SOLDÁVEL PVC 60 MM X 25 MM	KRONA	UNIDADE	50	70,20	3.510,00
524	TÊ DE REDUÇÃO SOLDÁVEL PVC 75 MM X 50 MM	KRONA	UNIDADE	50	195,30	9.765,00
525	TÊ DE REDUÇÃO SOLDÁVEL PVC 75 MM X 60 MM	KRONA	UNIDADE	50	93,60	4.680,00
526	TÊ DE REDUÇÃO SOLDÁVEL PVC 85 MM X 50 MM	AMANCO	UNIDADE	50	149,40	7.470,00

Francisco Alves Prudêncio  
Pregoeiro  
Portaria nº 002/2023

Artur Henrique Magalhães Costa  
Membro da Equipe de Apoio  
Matrícula: 3487-1

Keneth Philip A. Carvalho  
Membro da Equipe de Apoio  
Matrícula: 9036-1

(99) 99126-8851 / (99) 99197-8851

Rua 24, Quadra 42, Lote 78, Vila Ildemar - CEP: 65930-000 - Açailândia - MA



527	TÊ PBA PVC 85 MM DESCRIÇÃO: CONEXÃO HIDRÁULICA, MATERIAL: PVC RÍGIDO, TIPO: TÊ DE REDUÇÃO 90°, TIPO FIXAÇÃO: ANEL, CARACTERÍSTICAS ADICIONAIS 1 JUNTA ELÁSTICA, BOLSAS, PBA, ANÉIS DE BORRACHA	AMANCO	UNIDADE	50	102,78	5.139,23
528	TÊ PVC PBA DN 100 MM / DE 110 MM	AMANCO	UNIDADE	25	182,96	4.574,03
529	TÊ PVC PBA DN 50 MM / DE 60 MM	AMANCO	UNIDADE	30	127,35	3.820,50
530	TÊ REDUÇÃO COLETOR ESGOTO OCRE PVC 150 MM X 100 MM	AMANCO	UNIDADE	30	46,56	1.396,71
531	TÊ REDUÇÃO COLETOR ESGOTO OCRE PVC 200 MM X 100 MM	AMANCO	UNIDADE	10	171,95	1.719,45
532	TÊ REDUÇÃO COLETOR ESGOTO OCRE PVC 200 MM X 150 MM	KRONA	UNIDADE	5	171,90	859,50
533	TÊ SOLDÁVEL COM BUCHA DE LATÃO NA BOLSA CENTRAL 20 MM X 1/2"	KRONA	UNIDADE	200	6,91	1.382,40
534	TÊ SOLDÁVEL COM BUCHA DE LATÃO NA BOLSA CENTRAL 25 MM X 1/2"	KRONA	UNIDADE	200	6,18	1.235,70
535	TÊ SOLDÁVEL COM BUCHA DE LATÃO NA BOLSA CENTRAL 25 MM X 3/4"	KRONA	UNIDADE	50	12,78	638,78
536	TÊ SOLDÁVEL COM BUCHA DE LATÃO NA BOLSA CENTRAL 32 MM X 3/4"	KRONA	UNIDADE	50	9,00	450,00
537	TÊ SOLDÁVEL COM ROSCA NA BOLSA CENTRAL PVC 20 MM X 1/2"	KRONA	UNIDADE	1.000	3,51	3.514,50
538	TÊ SOLDÁVEL COM ROSCA NA BOLSA CENTRAL PVC 25 MM X 1/2"	KRONA	UNIDADE	300	4,45	1.335,15
539	TÊ SOLDÁVEL COM ROSCA NA BOLSA CENTRAL PVC 25 MM X 3/4"	KRONA	UNIDADE	250	2,70	676,13
540	TÊ SOLDÁVEL COM ROSCA NA BOLSA CENTRAL PVC 32 MM X 3/4"	AMANCO	UNIDADE	50	6,30	315,00
541	TÊ DEFOFO AZUL PVC 100 MM	AMANCO	UNIDADE	5	134,18	670,91
542	TÊ DEFOFO AZUL PVC 150 MM	AMANCO	UNIDADE	5	299,08	1.495,40
543	TÊ DEFOFO AZUL PVC 200 MM	AMANCO	UNIDADE	3	964,80	2.894,40
544	JUNÇÃO DEFOFO PVC 100 MM	AMANCO	UNIDADE	5	315,90	1.579,48

Francisco Alves Prudêncio  
Pregoeiro  
Portaria nº 002/2023

Henrique Magalhães Costa  
Membro da Equipe de Apoio  
Matrícula: 3487-1

Kenia Phillipy A. Carvalho  
Membro da Equipe de Apoio  
Matrícula: 9036-1

(99) 99126-8851 / (99) 99197-8851

Rua 24, Quadra 42, Lote 78, Vila Ildemar - CEP: 65930-000 Açailândia - MA

SAE - MACPL  
n.º 561  
Servidora: [assinatura]  
15/01/19  
2.752,00

545	JUNÇÃO DEFOFO PVC 150 MM	AMANCO	UNIDADE	3	510,50	
546	JUNÇÃO DEFOFO PVC 200 MM	AMANCO	UNIDADE	3	1.251,00	
547	TÊ SOLDÁVEL PVC 110 MM DESCRIÇÃO: CONEXÃO HIDRÁULICA, MATERIAL: PVC - CLORETO DE POLIVINILA, TIPO: TÊ DE REDUÇÃO 90°, TIPO FIXAÇÃO: SOLDÁVEL, BITOLA II: 110X 75 MM	KRONA	UNIDADE	50	238,50	11.925,00
548	TÊ SOLDÁVEL PVC 20 MM DESCRIÇÃO: CONEXÃO HIDRÁULICA, MATERIAL: PVC - CLORETO DE POLIVINILA, TIPO: TÊ, TIPO FIXAÇÃO: SOLDÁVEL, BITOLA LADO SOLDÁVEL: 20 MM, APLICAÇÃO: INSTALAÇÕES PREDIAIS ÁGUA FRIA, NORMAS TÉCNICAS: NBR 5648	KRONA	UNIDADE	2.000	1,84	3.672,00
549	TÊ SOLDÁVEL PVC 25 MM DESCRIÇÃO: TÊ - CONEXÃO PARA TUBOS E CANOS - SOLDÁVEL MATERIAL: POLIPROPILENO, DIÂMETRO ENTRADA: 40 MM, DIÂMETRO SAÍDA: 25 MM	KRONA	UNIDADE	2.000	1,16	2.313,00
550	TÊ SOLDÁVEL PVC 32 MM DESCRIÇÃO: CONEXÃO HIDRÁULICA, MATERIAL: PPR, TIPO: TÊ 90°, TIPO FIXAÇÃO: SOLDÁVEL, BITOLA: 32 MM	KRONA	UNIDADE	500	2,01	1.003,50
551	TÊ SOLDÁVEL PVC 40 MM	KRONA	UNIDADE	500	4,88	2.439,00
552	TÊ SOLDÁVEL PVC 50 MM DESCRIÇÃO: CONEXÃO HIDRÁULICA, MATERIAL: PVC - CLORETO DE POLIVINILA, TIPO: TÊ, TIPO FIXAÇÃO: SOLDÁVEL, BITOLA LADO SOLDÁVEL: 50 MM, APLICAÇÃO: INSTALAÇÕES PREDIAIS ÁGUA FRIA, NORMAS TÉCNICAS: NBR 5648	KRONA	UNIDADE	500	13,50	6.747,75
553	TÊ SOLDÁVEL PVC 60 MM DESCRIÇÃO: CONEXÃO HIDRÁULICA, MATERIAL: PVC - CLORETO DE POLIVINILA, TIPO: TÊ, TIPO FIXAÇÃO: SOLDÁVEL, BITOLA LADO SOLDÁVEL: 60 MM, APLICAÇÃO: INSTALAÇÕES	KRONA	UNIDADE	500	48,58	24.291,00

Francisco Alves P. de Azevedo  
Freguesia  
Portaria nº 002/2023

Artur Henrique Magalhães Costa  
Membro da Equipe de Apoio  
Matrícula: 3487-1

48,58 24.291,00  
Kenneth Phillip A. Carvalho  
Membro da Equipe de Apoio  
Matrícula: 9036-1



# Constrular - Materiais para Construção

Constrular Materiais para Construção - Eireli

Insc. Est.: 12.239.912-9

CNPJ: 03.341.917/0001-48

	PREDIAIS ÁGUA FRIA, NORMAS TÉCNICAS: NBR 5648					
554	TÊ SOLDÁVEL PVC 75 MM DESCRIÇÃO: CONEXÃO HIDRÁULICA, MATERIAL: PVC - CLORETO DE POLIVINILA, TIPO: TÊ, TIPO FIXAÇÃO: SOLDÁVEL, APLICAÇÃO: INSTALAÇÕES PREDIAIS ÁGUA FRIA, BITOLA: 75 MM	KRONA	UNIDADE	100	92,14	9.214,20
555	TÊ SOLDÁVEL PVC 85 MM DESCRIÇÃO: CONEXÃO HIDRÁULICA, MATERIAL: PVC - CLORETO DE POLIVINILA, TIPO: TÊ 90°, TIPO FIXAÇÃO: SOLDÁVEL APLICAÇÃO: INSTALAÇÕES PREDIAIS ÁGUA FRIA, BITOLA: 85 MM	KRONA	UNIDADE	100	213,30	21.330,00
556	TIJOLOS CERÂMICO 8 FUROS	SÃO MIGUEL	UNIDADE	20000	1,21	24.210,00
557	TORNEIRA PARA JARDIM PLÁSTICA COM BICO 1/2" DESCRIÇÃO: TORNEIRA, MATERIAL CORPO: PLÁSTICO, TIPO: FILTRO, DIÂMETRO: 1,2 POL, COR: BRANCA OU PRETA	KRONA	UNIDADE	200	4,50	900,00
558	TRENA DE AÇO 25MM LARGURA COMPRIMENTO: 5 M, REVESTIMENTO: BORRACHA, CARACTERÍSTICAS ADICIONAIS: ENROLAMENTO AUTOMÁTICO COM TRAVA	KRONA	UNIDADE	20	12,18	243,54
559	TRENA DE FIBRA DE VIDRO 100 METROS ABERTA 7YH	KRONA	UNIDADE	5	26,82	134,10
560	TRINCHA 1" DESCRIÇÃO: TRINCHA, MATERIAL CABO: PLÁSTICO, MATERIAL CERDAS: PÊLO CRINA DE CAVALO, TAMANHO: 1 POL, TIPO CABO: CURTO, CARACTERÍSTICAS ADICIONAIS: BASE CERDAS EM METAL	KRONA	UNIDADE	30	5,13	154,04
561	TRINCHA 2.1/2" DESCRIÇÃO: TRINCHA, MATERIAL CABO: PLÁSTICO, MATERIAL CERDAS: SINTÉTICA, TAMANHO: 2 1,2 POL	KRONA	UNIDADE	30	5,36	160,65
562	TUBO BRANCO PVC 6 METROS ESGOTO 110 MM	KRONA	UNIDADE	50	252,31	12.615,30



Francisco Alves Prudêncio  
Pregoreiro  
Portaria nº 002/2023

Artur Henrique Magalhães Costa  
Membro da Equipe de Apoio  
Matrícula: 3487-1

Kenel Phillip A. Carvalho  
Membro da Equipe de Apoio  
Matrícula: 9036-1

(99) 99126-8851 / (99) 99197-8851

Rua 24, Quadra 42, Lote 78, Vila Ildemar - CEP: 65930-000 - Açailândia - MA



# Constrular - Materiais para Construção

Constrular Materiais para Construção - Eireli

Insc. Est.: 12.239.912-9

CNPJ: 03.341.917/0001-48



563	TUBO BRANCO PVC 6 METROS ESGOTO 200 MM	KRONA	UNIDADE	20	269,10	5.382,00
564	TUBO BRANCO PVC 6 METROS ESGOTO 40 MM	KRONA	UNIDADE	50	53,10	2.655,00
565	TUBO BRANCO PVC 6 METROS ESGOTO 50 MM	KRONA	UNIDADE	50	54,00	2.700,00
566	TUBO BRANCO PVC 6 METROS ESGOTO 75 MM	AMANCO	UNIDADE	50	96,23	4.811,63
567	TUBO COLETOR ESGOTO OCRE PVC JUNTA ELÁSTICA - CLASSE DE RIGIDEZ 2.500 PA 100 MM	AMANCO	UNIDADE	750	144,00	108.000,00
568	TUBO COLETOR ESGOTO OCRE PVC JUNTA ELÁSTICA - CLASSE DE RIGIDEZ 2.500 PA 100 MM. COTA RESERVADA PARA ME E EPP, NOS TERMOS DO ART 48, INCISO III, DA LEI 123/2006 E ALTERAÇÕES POSTERIORES	AMANCO	UNIDADE	250	144,00	36.000,00
569	TUBO COLETOR ESGOTO OCRE PVC JUNTA ELÁSTICA - CLASSE DE RIGIDEZ 2.500 PA 150 MM	AMANCO	UNIDADE	50	225,00	11.250,00
570	TUBO COLETOR ESGOTO OCRE PVC JUNTA ELÁSTICA - CLASSE DE RIGIDEZ 2.500 PA 200 MM	AMANCO	UNIDADE	10	585,00	5.850,00
571	TUBO DEFOFO 1,0 MPA JEI PVC 100 MM	AMANCO	UNIDADE	30	296,28	8.888,40
572	TUBO DEFOFO 1,0 MPA JEI PVC 150 MM	AMANCO	UNIDADE	10	483,84	4.838,36
573	TUBO DEFOFO 1,0 MPA JEI PVC 200 MM	AMANCO	UNIDADE	5	952,61	4.763,05
574	TUBO EDUTOR 4 METROS COMPRIMENTO AZUL 50 MM X 2" DESCRIÇÃO: TUBO PVC ROSCÁVEL, APLICAÇÃO: HIDRÁULICA, COR: MARRON, DIÂMETRO NOMINAL: 3" POL, COMPRIMENTO: 6 M, COMPRIMENTO ROSCA: 16 MM, ESPESSURA PAREDES: 2,90 MM	AMANCO	UNIDADE	10	120,60	1.206,00
575	TUBO ESGOTO SÉRIE NORMAL PVC 100 MM DESCRIÇÃO: PLUG TUBO, MATERIAL: PVC - CLORETO DE POLIVINILA RÍGIDO, TIPO: SOLDÁVEL, BITOLA: 100, COMPRIMENTO: 75 MM, APLICAÇÃO: REDE ESGOTO PRIMÁRIO	AMANCO	UNIDADE	30	138,57	4.157,19
576	TUBO PBA CLASSE 15 JEI 6 METROS PVC 160 MM	AMANCO	UNIDADE	3	720,00	2.160,00

Francisco Alves Prudêncio  
Pregoreiro  
Portaria nº 002/2023

Artur Henrique Magalhães Costa  
Membro da Equipe de Apoio  
Matrícula: 3487-1

Renato Phillip A. Carvalho  
Membro da Equipe de Apoio  
Matrícula: 9036-1

(99) 99126-8851 / (99) 99197-8851

Rua 24, Quadra 42, Lote 78, Vila Ildemar - CEP: 65930-000 - Açailândia - MA






# Constrular - Materiais para Construção

Constrular Materiais para Construção - Eireli

Insc. Est.: 12.239.912-9

CNPJ: 03.341.917/0001-48



577	TUBO PBA CLASSE 15 JEI 6 METROS PVC DN 100 MM / DE 110 MM - DESCRIÇÃO: PRESSÃO DE SERVIÇO À TEMPERATURA DE 20°C DE 0,75 MPA OU 7,5 KGF/CM2	AMANCO	UNIDADE	188	566,10	
578	TUBO PBA CLASSE 15 JEI 6 METROS PVC DN 100 MM / DE 110 MM - DESCRIÇÃO: PRESSÃO DE SERVIÇO À TEMPERATURA DE 20°C DE 0,75 MPA OU 7,5 KGF/CM2. COTA RESERVADA PARA ME E EPP, NOS TERMOS DO ART 48, INCISO III, DA LEI 123/2006 E ALTERAÇÕES POSTERIORES	AMANCO	UNIDADE	62	566,10	35.098,20
579	TUBO PBA CLASSE 15 JEI 6 METROS PVC DN 50 MM / DE 60 MM- DESCRIÇÃO: PRESSÃO DE SERVIÇO À TEMPERATURA DE 20°C DE 0,75 MPA OU 7,5 KGF/CM2	AMANCO	UNIDADE	3.750	86,54	324.540,00
580	TUBO PBA CLASSE 15 JEI 6 METROS PVC DN 50 MM / DE 60 MM- DESCRIÇÃO: PRESSÃO DE SERVIÇO À TEMPERATURA DE 20°C DE 0,75 MPA OU 7,5 KGF/CM2. COTA RESERVADA PARA ME E EPP, NOS TERMOS DO ART 48, INCISO III, DA LEI 123/2006 E ALTERAÇÕES POSTERIORES	AMANCO	UNIDADE	1.250	86,54	108.180,00
581	TUBO PBA CLASSE 15 JEI 6 METROS PVC DN 75 MM / DE 85 MM- DESCRIÇÃO: PRESSÃO DE SERVIÇO À TEMPERATURA DE 20°C DE 0,75 MPA OU 7,5 KGF/CM2	AMANCO	UNIDADE	375	369,00	138.375,00
582	TUBO PBA CLASSE 15 JEI 6 METROS PVC DN 75 MM / DE 85 MM - DESCRIÇÃO: PRESSÃO DE SERVIÇO À TEMPERATURA DE 20°C DE 0,75 MPA OU 7,5 KGF/CM2. COTA RESERVADA PARA ME E EPP, NOS TERMOS DO ART 48, INCISO III, DA LEI 123/2006 E ALTERAÇÕES POSTERIORES	AMANCO	UNIDADE	125	369,00	46.125,00
	TUBO PVC PBA DN 100 MM / DE 110 MM - DESCRIÇÃO: TUBO	AMANCO	UNIDADE	375	566,10	212.287,50

Francisco Alves Prudêncio  
Pregoeiro  
Portaria nº 002/2023

Artur Henrique Magalhães Costa  
Membro da Equipe de Apoio  
Inscrição: 3487-1

Keneth Phillip A. Carvalho  
Membro da Equipe de Apoio  
Inscrição: 9036-1

(99) 99126-8851 / (99) 99197-8851

Rua 24, Quadra 42, Lote 78, Vila Ildemar - CEP: 65930-000 - Açailândia - MA



# Constrular - Materiais para Construção

Constrular Materiais para Construção - Eireli

Insc. Est.: 12.239.912-9

CNPJ: 03.341.917/0001-48



583	HIDRÁULICO, MATERIAL: PVC RÍGIDO, DIÂMETRO: 100 MM, TIPO: PBA, APLICAÇÃO: TUBULAÇÃO DE ÁGUA, CARACTERÍSTICAS ADICIONAIS: JUNTA ELÁSTICA INTEGRADA, DIÂMETRO EXTERNO: 110 MM					
584	TUBO PVC PBA DN 100 MM / DE 110 MM DESCRIÇÃO: TUBO HIDRÁULICO, MATERIAL: PVC RÍGIDO, DIÂMETRO: 100 MM, TIPO: PBA, APLICAÇÃO: TUBULAÇÃO DE ÁGUA, CARACTERÍSTICAS ADICIONAIS: JUNTA ELÁSTICA INTEGRADA, DIÂMETRO EXTERNO: 110 MM, COTA RESERVADA PARA ME E EPP, NOS TERMOS DO ART 48, INCISO III, DA LEI 123/2006 E ALTERAÇÕES POSTERIORES	AMANCO	UNIDADE	125	566,10	70.762,50
585	TUBO PVC SOLDÁVEL 110 MM DESCRIÇÃO: TUBO PVC SOLDÁVEL, APLICAÇÃO: HIDRÁULICA, COR: MARROM, DIÂMETRO NOMINAL: 110 MM, COMPRIMENTO: 6 M, COMPRIMENTO BOLSA: 91 MM, ESPESSURA PAREDES: 6,10 MM, PRESSÃO: 7,50 KGF/CM2 A 20°C, IGUAL OU SIMILAR: TIGRE, AMANCO, KRONA, FORTLEV	FORTLEV	UNIDADE	3	571,40	1.714,20
586	TUBO SOLDÁVEL 6 METROS PVC 160 MM. IGUAL OU SIMILAR: TIGRE, AMANCO, KRONA, FORTLEV	FORTLEV	UNIDADE	3	495,00	1.485,00
587	TUBO SOLDÁVEL 6 METROS PVC 75 MM. IGUAL OU SIMILAR: TIGRE, AMANCO, KRONA, FORTLEV	FORTLEV	UNIDADE	375	269,22	100.956,38
588	TUBO SOLDÁVEL 6 METROS PVC 75 MM. IGUAL OU SIMILAR: TIGRE, AMANCO, KRONA, FORTLEV. COTA RESERVADA PARA ME E EPP, NOS TERMOS DO ART 48, INCISO III, DA LEI 123/2006 E ALTERAÇÕES POSTERIORES	FORTLEV	UNIDADE	125	269,22	33.652,13
589	TUBO SOLDÁVEL 6 METROS PVC 85 MM. IGUAL OU SIMILAR: TIGRE, AMANCO, KRONA, FORTLEV	FORTLEV	UNIDADE	375	366,47	137.426,63

Francisco Alves Prudêncio  
Pregoeiro  
Portaria nº 002/2023

Artur Henrique Magalhães Costa  
Membro da Equipe de Apoio  
Matrícula: 3487-1

Renata Philipp A. Carvalho  
Membro da Equipe de Apoio  
Matrícula: 9036-1

(99) 99126-8851 / (99) 99197-8851

Rua 24, Quadra 42, Lote 78, Vila Ildemar - CEP: 65930-000 - Açailândia - MA



# Constrular - Materiais para Construção

Constrular Materiais para Construção - Eireli

Insc. Est.: 12.239.912-9

CNPJ: 03.341.917/0001-48



590	TUBO SOLDÁVEL 6 METROS PVC 85 MM. IGUAL OU SIMILAR: TIGRE, AMANCO, KRONA, FORTLEV. COTA RESERVADA PARA ME E EPP, NOS TERMOS DO ART 48, INCISO III, DA LEI 123/2006 E ALTERAÇÕES POSTERIORES	FORTLEV	UNIDADE	125	366,47	45.808,88
591	TUBO SOLDÁVEL PVC 20 MM DESCRIÇÃO: TUBO PVC SOLDÁVEL, APLICAÇÃO: HIDRÁULICA. COR: MARROM, DIÂMETRO NOMINAL: 20 MM, COMPRIMENTO: 6 M, MATERIAL: PVC RÍGIDO. IGUAL OU SIMILAR: TIGRE, AMANCO, KRONA, FORTLEV	FORTLEV	UNIDADE	15.000	20,04	300.645,00
592	TUBO SOLDÁVEL PVC 20 MM DESCRIÇÃO: TUBO PVC SOLDÁVEL, APLICAÇÃO: HIDRÁULICA. COR: MARROM, DIÂMETRO NOMINAL: 20 MM, COMPRIMENTO: 6 M, MATERIAL: PVC RÍGIDO. IGUAL OU SIMILAR: TIGRE, AMANCO, KRONA, FORTLEV. COTA RESERVADA PARA ME E EPP, NOS TERMOS DO ART 48, INCISO III, DA LEI 123/2006 E ALTERAÇÕES POSTERIORES	FORTLEV	UNIDADE	5.000	20,04	100.215,00
593	TUBO SOLDÁVEL PVC 25 MM DESCRIÇÃO: TUBO PVC SOLDÁVEL, APLICAÇÃO: HIDRÁULICA. COR: MARROM, DIÂMETRO NOMINAL: 25 MM, COMPRIMENTO: 6 M, MATERIAL: PVC RÍGIDO. IGUAL OU SIMILAR: TIGRE, AMANCO, KRONA, FORTLEV	FORTLEV	UNIDADE	15.000	23,63	354.375,00
594	TUBO SOLDÁVEL PVC 25 MM DESCRIÇÃO: TUBO PVC SOLDÁVEL, APLICAÇÃO: HIDRÁULICA. COR: MARROM, DIÂMETRO NOMINAL: 25 MM, COMPRIMENTO: 6 M, MATERIAL: PVC RÍGIDO. IGUAL OU SIMILAR: TIGRE, AMANCO, KRONA, FORTLEV. COTA RESERVADA PARA ME E EPP, NOS TERMOS DO ART 48, INCISO III, DA LEI 123/2006 E ALTERAÇÕES POSTERIORES	FORTLEV	UNIDADE	5.000	23,63	118.125,00

Francisco Alves Prudêncio  
Pregoeiro  
Portaria nº 002/2023

Artur Henrique Magalhães Costa  
Membro da Equipe de Apoio  
Matrícula: 3487-1

Keneth Philip A. Carvalho  
Membro da Equipe de Apoio  
Matrícula: 9036-1

(99) 99126-8851 / (99) 99197-8851

Rua 24, Quadra 42, Lote 78, Vila Ildemar - CEP: 65930-000 - Açailândia - MA

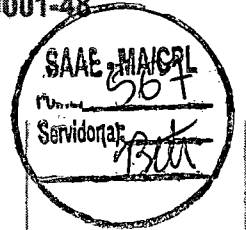


# Constrular - Materiais para Construção

Constrular Materiais para Construção - Eireli

Insc. Est.: 12.239.912-9

CNPJ: 03.341.917/0001-48



595	TUBO SOLDÁVEL PVC 32 MM DESCRIÇÃO: TUBO PVC SOLDÁVEL, APLICAÇÃO: IRRIGAÇÃO, COR: AZUL, DIÂMETRO NOMINAL: 32 MM, COMPRIMENTO: 6 M, PRESSÃO: 60 MCA, MATERIAL: PVC RÍGIDO. IGUAL OU SIMILAR: TIGRE, AMANCO, KRONA, FORTLEV	FORTLEV	UNIDADE	500	45,68	22.837,50
596	TUBO SOLDÁVEL PVC 40 MM DESCRIÇÃO: TUBO PVC SOLDÁVEL, APLICAÇÃO: HIDRÁULICA, COR: MARROM, DIÂMETRO NOMINAL: 1 1/4 POL, COMPRIMENTO: 3 M, ESPESSURA PAREDES: 40 MM. IGUAL OU SIMILAR: TIGRE, AMANCO, KRONA, FORTLEV	FORTLEV	UNIDADE	500	74,30	37.147,50
597	TUBO SOLDÁVEL PVC 50 MM DESCRIÇÃO: TUBO HIDRÁULICO, MATERIAL: PVC RÍGIDO, DIÂMETRO: 50 MM, TIPO: PBA, APLICAÇÃO: TUBULAÇÃO DE ÁGUA. CARACTERÍSTICAS ADICIONAIS: JUNTA ELÁSTICA INTEGRADA, DIÂMETRO EXTERNO: 60 MM. IGUAL OU SIMILAR: TIGRE, AMANCO, KRONA, FORTLEV	FORTLEV	UNIDADE	750	105,30	78.975,00
598	TUBO SOLDÁVEL PVC 50 MM DESCRIÇÃO: TUBO HIDRÁULICO, MATERIAL: PVC RÍGIDO, DIÂMETRO: 50 MM, TIPO: PBA, APLICAÇÃO: TUBULAÇÃO DE ÁGUA. CARACTERÍSTICAS ADICIONAIS: JUNTA ELÁSTICA INTEGRADA, DIÂMETRO EXTERNO: 60 MM. IGUAL OU SIMILAR: TIGRE, AMANCO, KRONA, FORTLEV. COTA RESERVADA PARA ME E EPP, NOS TERMOS DO ART 48, INCISO III, DA LEI 123/2006 E ALTERAÇÕES POSTERIORES	FORTLEV	UNIDADE	250	105,30	26.325,00
599	TUBO SOLDÁVEL PVC 60 MM DESCRIÇÃO: TUBO PVC SOLDÁVEL, APLICAÇÃO: HIDRÁULICA, COR: BRANCA MM, DIÂMETRO NOMINAL: 60 MM, COMPRIMENTO: 6 M, MATERIAL: PVC RÍGIDO, IGUAL OU SIMILAR:	FORTLEV	UNIDADE	750	182,70	137.025,00

Francisco Alves Prudêncio  
Pregoreiro  
Portaria nº 002/2023

Artur Henrique Magalhães Costa  
Membro da Equipe de Apoio  
Matrícula: 3487-1

Keneth Philip A. Carvalho  
Membro da Equipe de Apoio  
Matrícula: 9036-1

(99) 99126-8851 / (99) 99197-8851

Rua 24, Quadra 42, Lote 78, Vila Ildemar - CEP: 65930-000 - Açailândia - MA



	TIGRE, AMANCO, KRONA, FORTLEV					
600	TUBO SOLDÁVEL PVC 60 MM DESCRIÇÃO: TUBO PVC SOLDÁVEL, APLICAÇÃO: HIDRÁULICA, COR: BRANCA MM, DIÂMETRO NOMINAL: 60 MM, COMPRIMENTO: 6 M, MATERIAL: PVC RÍGIDO. IGUAL OU SIMILAR: TIGRE, AMANCO, KRONA, FORTLEV. COTA RESERVADA PARA ME E EPP, NOS TERMOS DO ART 48, INCISO III, DA LEI 123/2006 E ALTERAÇÕES POSTERIORES	FORTLEV	UNIDADE	250	182,70	45.675,00
601	VÁLVULA DE RETENÇÃO SOLDÁVEL PVC 25 MM DESCRIÇÃO: CONEXÃO HIDRÁULICA, MATERIAL: PVC - CLORETO DE POLIVINILA, TIPO: VÁLVULA RETENÇÃO, TIPO FIXAÇÃO: SOLDÁVEL, CARACTERÍSTICAS ADICIONAIS: HORIZONTAL, BITOLA: 25 MM	HIGIBAN	UNIDADE	50	33,71	1.685,25
602	VÁLVULA DE RETENÇÃO SOLDÁVEL PVC 32 MM DESCRIÇÃO: CONEXÃO HIDRÁULICA, MATERIAL: PVC - CLORETO DE POLIVINILA, TIPO: VÁLVULA RETENÇÃO, TIPO FIXAÇÃO: SOLDÁVEL, CARACTERÍSTICAS ADICIONAIS: HORIZONTAL, BITOLA: 1"	HIGIBAN	UNIDADE	30	45,00	1.350,00
603	VÁLVULA DE RETENÇÃO SOLDÁVEL PVC 40 MM DESCRIÇÃO: CONEXÃO HIDRÁULICA, MATERIAL: PVC - CLORETO DE POLIVINILA, TIPO: VÁLVULA RETENÇÃO, TIPO FIXAÇÃO: SOLDÁVEL, CARACTERÍSTICAS ADICIONAIS: HORIZONTAL, BITOLA: 1"	HIGIBAN	UNIDADE	30	72,00	2.160,00
604	VÁLVULA DE RETENÇÃO SOLDÁVEL PVC 50 MM	HIGIBAN	UNIDADE	20	162,00	3.240,00
605	VÁLVULA DE RETENÇÃO SOLDÁVEL PVC 60 MM	AMANCO	UNIDADE	20	144,00	2.880,00
606	VENTOSA 1/2". VÁLVULA ANTI VÁCUO	POUPA AGUA	UNIDADE	7.500	9,00	67.500,00
607	VENTOSA 1/2". VÁLVULA ANTI VÁCUO. COTA RESERVADA	POUPA AGUA	UNIDADE	2.500	9,00	22.500,00

Francisco Alves Prudêncio  
Pregoreiro  
Portaria n° 002/2023

Artur Henrique Magalhães Costa  
Membro da Equipe de Apoio  
Matrícula: 3487-1

Keneth Philip A. Carvalho  
Membro da Equipe de Apoio  
Matrícula: 9036-1

(99) 99126-8851 / (99) 99197-8851

Rua 24, Quadra 42, Lote 78, Vila Ildemar - CEP: 65930-000 - Açailândia - MA





# Constrular - Materiais para Construção

Constrular Materiais para Construção - Eireli

Insc. Est.: 12.239.912-9

CNPJ: 03.341.917/0001-48



PARA ME E EPP, NOS TERMOS DO ART 48, INCISO III, DA LEI 123/2006 E ALTERAÇÕES POSTERIORES						
TOTAL						5.399.227,49

1. VALOR TOTAL DA PROPOSTA: R\$: 5.399.227,49 (cinco milhões trezentos e noventa e nove mil duzentos e vinte e sete reais e quarenta e nove centavos);
2. PRAZO DE VALIDADE DA PROPOSTA: 60 (sessenta) dias corridos da data da proposta;
3. CONDIÇÕES DE PAGAMENTO: O pagamento será creditado diretamente na conta bancária da contratada, abaixo especificada, no prazo não superior a 30 (trinta) dias, contados da emissão do termo de recebimento definitivo;
4. DADOS BANCÁRIOS DA EMPRESA: Banco: Caixa Econômica Federal Agência: 1119 Conta corrente: 893-6
5. PRAZO DE ENTREGA: Os materiais deverão ser entregues no prazo máximo em até 05 (cinco) dias úteis a contar do recebimento da ordem de fornecimento.
6. DO PRAZO DE GARANTIA: Todos os produtos devem atender ao prazo de garantia legal estabelecido pelo fabricante

Açailândia/MA, 06 de janeiro de 2023.

CONSTRULAR MATERIAIS PARA CONSTRUÇÃO LTDA

CNPJ: 03.341.917/0001-48


Zilma Maria de Jesus Santos

Cart. Identidade nº 76890197-9 SSP/MA

CPF: 691.888.903-68

Proprietária

  
Francisco Alves Prudêncio  
Fregoreiro  
Portaria nº 002/2023

  
Artur Henrique Magalhães Costa  
Membro da Equipe de Apoio  
Matrícula: 3487-1

  
Kenneth Phillip A. Carvalho  
Membro da Equipe de Apoio  
Matrícula: 9036-1


(99) 99126-8851 / (99) 99197-8851

Rua 24, Quadra 42, Lote 78, Vila Ildemar - CEP: 65930-000 - Açailândia - MA



**CONSTRUBELLA MATERIAIS PARA  
CONSTRUÇÕES**

**CNPJ: 33.777.257/0001-03**



**CONSTRUBELLA**  
Materiais de Construção

CONSTRUBELLA MAT. DE CONSTRUÇÃO LTDA - ME

CNPJ: 33.777.257/0001-03  
INSC. ESTADUAL: 12.603655-1

PREGÃO ELETRÔNICO Nº 001/2023-SAAE  
PROPOSTA DE PREÇOS



LICITAÇÃO: PREGÃO ELETRÔNICO Nº 001/2023-SAAE  
DATA/HORÁRIO DA REALIZAÇÃO DO CERTAME: 10 DE JANEIRO DE 2023 ÀS 09:00H (NOVE HORAS).

ATT. PREGOEIRO(A) E EQUIPE DE APOIO

PREZADO SENHOR(A),

PELO PRESENTE, SUBMETEMOS À VOSSA APRECIÇÃO A NOSSA PROPOSTA DE PREÇOS RELATIVA A LICITAÇÃO EM EPIGRAFE, COM A TOTALIDADE DAS INSTRUÇÕES E CRITÉRIOS DE QUALIFICAÇÃO DEFINIDOS NO EDITAL.

OBJETO: REGISTRO DE PREÇOS PARA EVENTUAL CONTRATAÇÃO DE PESSOA(S) JURÍDICA(S) PARA FORNECIMENTO DE MATERIAIS HIDRÁULICO EM GERAL, PARA MANUTENÇÃO DOS SUBSISTEMAS DE DISTRIBUIÇÃO E ABASTECIMENTO DE ÁGUA, DE INTERESSE MUNICÍPIO DE AÇAILÂNDIA - SAAE SERVIÇO AUTÔNOMO DE ÁGUA E ESGOTO.

1. PROPONENTE:

RAZÃO SOCIAL: CONSTRUBELLA MATERIAL DE CONSTRUÇÃO LTDA  
CNPJ: 33.777.257/0001-03  
ENDEREÇO: RUA SÃO FRANCISCO Nº 1010, CENTRO, CEP. 65.930-000 AÇAILÂNDIA/MA  
E-MAIL: CONSTUBELLA10@GMAIL.COM  
(DDD) TELEFONE: (99) 99209-6379

*Francisco Alves Prudêncio*  
Pregoeiro  
Portaria nº 002/2023

*Artur Henrique Magalhães Costa*  
Membro da Equipe de Apoio  
Matrícula: 3487-1

2. RESPONSÁVEL PELA ASSINATURA DO CONTRATO:

NOME: ISABELA DE SOUSA ROCHA  
CARGO: SÓCIA PROPRIETÁRIA  
DOCUMENTO DE IDENTIFICAÇÃO: CART. DE IDENTIDADE Nº 031585652006-2 - SESP MA, CPF: 037.391.833-06  
ENDEREÇO: RUA 01, CASA 35, BAIRRO VILA PROGRESSO II, CEP. 65.930-000 NA CIDADE DE AÇAILÂNDIA/MA  
E-MAIL: ROCHA\_ISABELLA@OUTLOOK.COM  
(DDD) TELEFONE: (99) 99209-6379

*Keneth Phillip A. Carvalho*  
Membro da Equipe de Apoio  
Matrícula: 9036-1

PLANILHA DA PROPOSTA DE PREÇOS DO PE-001/2023-SAAE

ITEM	DESCRIÇÃO DOS ITENS	UNIDADE	QUANT	MARCA	PREÇO UNITÁRIO	PREÇO TOTAL
1	ABRAÇADEIRA AÇO INOX 1" PARA MANGUEIRA	UNIDADE	1.000	INCA	1,84	1.840,00
2	ABRAÇADEIRA AÇO INOX 1/2" PARA MANGUEIRA	UNIDADE	2.000	INCA	1,45	2.900,00
3	ABRAÇADEIRA AÇO INOX 3/4" PARA MANGUEIRA	UNIDADE	1.000	INCA	1,50	1.500,00
4	ABRAÇADEIRA AÇO INOX 1.1/2" PARA MANGUEIRA	UNIDADE	100	INCA	2,25	225,00
5	ABRAÇADEIRA AÇO INOX 2" PARA MANGUEIRA	UNIDADE	200	INCA	2,68	536,00
6	ADAPTADOR BOLSA SOLDÁVEL X ROSCA MACHO PARA IRRIGAÇÃO PVC 100 MM X 4"	UNIDADE	5	KRONA	68,01	340,05
7	ADAPTADOR BOLSA SOLDÁVEL X ROSCA MACHO PARA IRRIGAÇÃO PVC 50 MM X 1.1/2"	UNIDADE	5	KRONA	6,44	32,20
8	ADAPTADOR BOLSA SOLDÁVEL X ROSCA MACHO PARA IRRIGAÇÃO PVC 50 MM X 2"	UNIDADE	5	KRONA	6,86	34,30
9	ADAPTADOR BOLSA SOLDÁVEL X ROSCA MACHO PARA IRRIGAÇÃO PVC 75 MM X 3"	UNIDADE	5	KRONA	20,38	101,90

✉ construbella10@gmail.com

☎ 99. 99126-9404

Rua São Francisco, 1010 - Centro - Açailândia - MA





# CONSTRUBELLA

Materiais de Construção

CONSTRUBELLA MAT. DE CONSTRUÇÃO LTDA - ME

CNPJ: 33.777.257/0001-03  
INSC. ESTADUAL: 12.603655-1



10	ADAPTADOR CAIXA D'ÁGUA SOLDÁVEL PVC 110 MM X 4" (FLANGE)	UNIDADE	5	KRONA	460,78	2.303,90
11	ADAPTADOR CAIXA D'ÁGUA SOLDÁVEL PVC 20 MM X 1/2" (FLANGE)	UNIDADE	100	KRONA	11,77	1.177,00
12	ADAPTADOR CAIXA D'ÁGUA SOLDÁVEL PVC 25 MM X 3/4" (FLANGE)	UNIDADE	100	KRONA	14,90	1.490,00
13	ADAPTADOR CAIXA D'ÁGUA SOLDÁVEL PVC 32 MM X 1" (FLANGE)	UNIDADE	50	KRONA	22,95	1.147,50
14	ADAPTADOR CAIXA D'ÁGUA SOLDÁVEL PVC 40 MM X 1.1/4" (FLANGE)	UNIDADE	50	KRONA	32,33	1.616,50
15	ADAPTADOR CAIXA D'ÁGUA SOLDÁVEL PVC 60 MM X 2" (FLANGE)	UNIDADE	50	KRONA	34,64	1.732,00
16	ADAPTADOR CAIXA D'ÁGUA SOLDÁVEL PVC 75 MM X 2.1/2" (FLANGE)	UNIDADE	20	KRONA	168,33	3.366,60
17	ADAPTADOR CAIXA D'ÁGUA SOLDÁVEL PVC 85 MM X 3" (FLANGE)	UNIDADE	20	KRONA	253,04	5.060,80
18	ADAPTADOR CURTO 110 MM X 4" DESCRIÇÃO CONEXÃO HIDRÁULICA, MATERIAL PVC CLORETO DE POLIVINILA, TIPO: ADAPTADOR CURTO, TIPO FIXAÇÃO SOLDÁVEL E ROSCÁVEL, APLICAÇÃO: REGISTRO, BITOLA II: 110 MM X 4 POL	UNIDADE	100	KRONA	84,15	8.415,00
19	ADAPTADOR CURTO 60 MM X 2" - DESCRIÇÃO CONEXÃO HIDRÁULICA, MATERIAL: PVC - CLORETO DE POLIVINILA, TIPO: ADAPTADOR CURTO, TIPO FIXAÇÃO: SOLDÁVEL E ROSCÁVEL, BITOLA LADO ROSCÁVEL: 2 POL, BITOLA LADO SOLDÁVEL: 60 MM, APLICAÇÃO: INSTALAÇÃO HIDRÁULICA	UNIDADE	300	KRONA	11,05	3.315,00
20	ADAPTADOR CURTO DE 20 MM X 1/2" - DESCRIÇÃO: CONEXÃO HIDRÁULICA, MATERIAL: PVC - CLORETO DE POLIVINILA, TIPO: ADAPTADOR CURTO, TIPO FIXAÇÃO: SOLDÁVEL E ROSCÁVEL, BITOLA LADO ROSCÁVEL: 1,2 POL, BITOLA LADO SOLDÁVEL: 20 MM, APLICAÇÃO: REDE HIDRÁULICA E ESGOTO	UNIDADE	3000	KRONA	7,56	22.680,00
21	ADAPTADOR CURTO DE 25 MM X 3/4" DESCRIÇÃO CONEXÃO HIDRÁULICA, MATERIAL PVC CLORETO DE POLIVINILA, TIPO: ADAPTADOR CURTO, TIPO FIXAÇÃO: SOLDÁVEL E ROSCÁVEL, BITOLA LADO ROSCÁVEL 3,4 POL, BITOLA LADO SOLDÁVEL 25 MM, APLICAÇÃO REDE HIDRÁULICA E ESGOTO	UNIDADE	3000	KRONA	2,11	6.330,00
22	ADAPTADOR CURTO DE 50 MM X 1.1/2" DESCRIÇÃO CONEXÃO HIDRÁULICA, MATERIAL PVC CLORETO DE POLIVINILA, TIPO ADAPTADOR CURTO, TIPO FIXAÇÃO: SOLDÁVEL E ROSCÁVEL, BITOLA LADO ROSCÁVEL 1,2 POL, BITOLA LADO SOLDÁVEL 50 MM, APLICAÇÃO REDE HIDRÁULICA E ESGOTO	UNIDADE	250	KRONA	4,80	1.200,00
23	ADAPTADOR CURTO DE 75 MM X 2.1/2" DESCRIÇÃO: CONEXÃO HIDRÁULICA, MATERIAL: PVC - CLORETO DE POLIVINILA, TIPO: ADAPTADOR CURTO, TIPO FIXAÇÃO: SOLDÁVEL E ROSCÁVEL, BITOLA LADO ROSCÁVEL: 2 1,2 POL, BITOLA LADO SOLDÁVEL: 75 MM, APLICAÇÃO: REDE HIDRÁULICA E ESGOTO	UNIDADE	250	KRONA	32,05	8.012,50
24	ADAPTADOR CURTO DE 85 MM X 3" DESCRIÇÃO: CONEXÃO HIDRÁULICA, MATERIAL: PVC - CLORETO DE POLIVINILA, TIPO: ADAPTADOR CURTO, TIPO FIXAÇÃO: SOLDÁVEL E ROSCÁVEL, BITOLA LADO ROSCÁVEL: 3 POL, BITOLA LADO SOLDÁVEL: 85 MM, APLICAÇÃO: REDE HIDRÁULICA E ESGOTO	UNIDADE	250	KRONA	43,98	10.995,00
25	ADAPTADOR PARA MANGUEIRA 1/2" (LIGAÇÃO REPARADORA PARA MANGUEIRA)	UNIDADE	5.000	KRONA	1,35	6.750,00

✉ construbella10@gmail.com


☎ 99. 99126-9404

Rua São Francisco, 1010 - Centro - Acailândia - MA

Portaria nº 002/2023

Membro da Equipe de Apoio  
Matrícula: 3487-1

Membro da Equipe de Apoio  
Matrícula: 0036-1



# CONSTRUBELLA

Materiais de Construção

CONSTRUBELLA MAT. DE CONSTRUÇÃO LTDA - ME

CNPJ: 33.777.257/0001-03  
INSC. ESTADUAL: 12.603655-1



26	ADAPTADOR PARA MANGUEIRA 1" (LIGAÇÃO REPARADORA PARA MANGUEIRA)	UNIDADE	1.000	KRONA	2,84	2.840,00
27	ADAPTADOR PARA MANGUEIRA 3/4" (LIGAÇÃO REPARADORA PARA MANGUEIRA)	UNIDADE	5.000	KRONA	1,70	8.500,00
28	ADAPTADOR PARA MANGUEIRA 1.1/2" (LIGAÇÃO REPARADORA PARA MANGUEIRA)	UNIDADE	50	KRONA	5,73	286,50
29	ADAPTADOR PARA MANGUEIRA 2" (LIGAÇÃO REPARADORA PARA MANGUEIRA)	UNIDADE	50	KRONA	9,35	467,50
30	ADAPTADOR PARA MANGUEIRA 1.1/4" (LIGAÇÃO REPARADORA PARA MANGUEIRA)	UNIDADE	30	KRONA	7,65	229,50
31	ADAPTADOR PARA ASPERSOR ROSCA DE 1/2" X 3/4"	UNIDADE	5	KRONA	2,97	14,85
32	ADAPTADOR SOLDÁVEL PVC COM BOLSA E ROSCA 32 MM X 1"	UNIDADE	250	KRONA	3,43	857,50
33	ADAPTADOR SOLDÁVEL PVC COM BOLSA E ROSCA 40 MM X 1.1/2"	UNIDADE	250	KRONA	6,60	1.650,00
34	ADAPTADOR SOLDÁVEL PVC COM BOLSA E ROSCA 40 MM X 1.1/4"	UNIDADE	50	KRONA	3,83	191,50
35	ADAPTADOR SOLDÁVEL PVC COM BOLSA E ROSCA 50 MM X 1.1/4"	UNIDADE	100	KRONA	6,80	680,00
36	ADAPTADOR TCC X ESGOTO PVC 100 MM	UNIDADE	20	KRONA	25,01	500,20
37	ADAPTADOR TCC X ESGOTO PVC 150 MM	UNIDADE	20	KRONA	72,25	1.445,00
38	ADAPTADOR TCC X ESGOTO PVC 200 MM	UNIDADE	20	KRONA	106,25	2.125,00
39	ADESIVO DE LAMINAÇÃO P/ FIBRAR CAIXA D'ÁGUA DESCRIÇÃO: ADESIVO USO GERAL, APLICAÇÃO: LAMINAÇÃO, CARACTERÍSTICAS ADICIONAIS: APLICAÇÃO MANUAL, APRESENTAÇÃO: KIT SOLDA FIBRA DE VIDRO, COMPOSIÇÃO: VÉU SINTÉTICO DE POLIESTER, MANTA FIBRA DE VIDRO	UNIDADE	50	BRASCOLA	35,00	1.750,00
40	ADESIVO PLÁSTICO DE PVC - BSNAGA 75 G - POLYTUBES DESCRIÇÃO: ADESIVO CONEXÃO HIDRÁULICA, COMPOSIÇÃO: CETONA, METILETILCETONA, TOLUAL E RESINA PVC, PRAZO VALIDADE: 1 ANO APÓS FABRICAÇÃO, APLICAÇÃO: TUBOS E CONEXÕES DE PVC, APRESENTAÇÃO: TUBO DE 75GR	UNIDADE	10.000	BRASCOLA	5,54	55.400,00
41	ADESIVO SILICONE VERMELHO AUTA TEMPERATURA 50G DESCRIÇÃO: ADESIVO USO GERAL, APLICAÇÃO: COMPONENTES AERONÁUTICOS, APRESENTAÇÃO: PASTA, COMPOSIÇÃO: À BASE DE SILICONE	UNIDADE	30	ORBQUÍMICA	7,96	238,80
42	ALICATE BOMBA D'ÁGUA 10" DESCRIÇÃO: CONJUNTO FERRAMENTAS, COMPONENTES: MARTELO DE UNHA 20MM, ALICATE BOMBA D'ÁGUA 10" ALI, APLICAÇÃO: MANUTENÇÃO EM GERAL, CARACTERÍSTICAS ADICIONAIS: MALETA COMUM COR AZUL DIMENSÕES 350 X 500 X 160MM	UNIDADE	30	FERTAC	77,86	2.335,80
43	ALICATE DE PRESSAO 10" DESCRIÇÃO: MATERIAL: FERRO, TRATAMENTO SUPERFICIAL: AÇO VANÁDIO, MORDENTE INFERIOR: CURVO, AJUSTE: UMA POSIÇÃO, CARACTERÍSTICAS ADICIONAIS: ISOLAMENTO NO CABO, TAMANHO: 10 POL	UNIDADE	60	FERTAC	48,41	2.904,60

✉ construbella10@gmail.com


☎ 99. 99126-9404

Rua São Francisco, 1010 - Centro - Acaálandia - MA

Pregoreiro  
Portaria nº 002/2023

Membro da Equipe de Apoio  
Matrícula: 3487-1

Membro da Equipe de Apoio  
Matrícula: 9036-1



# CONSTRUBELLA

Materiais de Construção

CONSTRUBELLA MAT. DE CONSTRUÇÃO LTDA

CNPJ: 33.777.257/0001-03

INSC. ESTADUAL: 12.603655-1



44	ANEL DE BORRACHA COLETOR ESGOTO 100 MM	UNIDADE	50	KRONA	4,38	219,00
45	ANEL DE BORRACHA COLETOR ESGOTO 150 MM	UNIDADE	50	KRONA	12,17	608,50
46	ANEL DE BORRACHA DEFOFO 100 MM	UNIDADE	50	CHIVAS	9,14	457,00
47	ANEL DE BORRACHA DEFOFO 150 MM	UNIDADE	50	CHIVAS	14,51	725,50
48	ANEL DE BORRACHA DEFOFO 200 MM	UNIDADE	50	CHIVAS	31,08	1.554,00
49	ANEL DE BORRACHA PARA TUBO ESGOTO BRANCO SÉRIE NORMAL - 100 MM	UNIDADE	50	KRONA	2,76	138,00
50	ANEL DE BORRACHA PARA TUBO ESGOTO BRANCO SÉRIE NORMAL - 150 MM	UNIDADE	50	KRONA	6,79	339,50
51	ANEL DE BORRACHA PARA TUBO ESGOTO BRANCO SÉRIE NORMAL - 200 MM	UNIDADE	50	KRONA	12,74	637,00
52	ANEL DE BORRACHA PARA TUBO ESGOTO BRANCO SÉRIE NORMAL - 40 MM	UNIDADE	50	KRONA	1,54	77,00
53	ANEL DE BORRACHA PARA TUBO ESGOTO BRANCO SÉRIE NORMAL - 50 MM	UNIDADE	50	KRONA	2,67	133,50
54	ANEL DE BORRACHA PARA TUBO ESGOTO BRANCO SÉRIE NORMAL - 75 MM	UNIDADE	50	KRONA	16,65	832,50
55	ANEL DE BORRACHA PBA DN 100 MM / DE 110 MM	UNIDADE	100	CHIVAS	19,49	1.949,00
56	ANEL DE BORRACHA PBA DN 50 MM / DE 60 MM	UNIDADE	50	CHIVAS	5,10	255,00
57	ANEL DE BORRACHA PBA DN 60 MM / DE 75 MM	UNIDADE	100	CHIVAS	5,48	548,00
58	ANEL DE BORRACHA PBA DN 75 MM / DE 85 MM	UNIDADE	50	CHIVAS	12,33	616,50
59	AREIA LAVADA IMP	M²	200	NATUREZA	122,15	24.430,00
60	BALDE CONSTRUÇÃO PVC REFORÇADO 12LT. PRODUZIDO EM PVC ALTA RESISTÊNCIA A PESO	UNIDADE	30	ASTRA	23,38	701,40
61	BOIA PARA CAIXA D'ÁGUA 1/2 OU 3/4 ASTRA OU AMANCO DESCRIÇÃO: TORNEIRA, MATERIAL CORPO: PVC, TIPO: BOIA CAIXA-D'ÁGUA, DIÂMETRO: 3,4 POL	UNIDADE	20	VIQUA	16,92	338,40
62	BROCA AÇO RÁPIDO 5/16 (8MM) DESCRIÇÃO: BROCA, MATERIAL: AÇO RÁPIDO, DIÂMETRO: 5,16 POL, APLICAÇÃO: MATERIAL FERROSO EM GERAL, NORMAS TÉCNICAS: DIN 338	UNIDADE	30	AMATOOLS	11,89	356,70
63	BUCHA DE REDUÇÃO ROSCÁVEL PVC 1" X 1/2"	UNIDADE	50	KRONA	5,22	261,00
64	BUCHA DE REDUÇÃO ROSCÁVEL PVC 1" X 3/4"	UNIDADE	50	KRONA	8,64	432,00
65	BUCHA DE REDUÇÃO ROSCÁVEL PVC 1.1/2" X 1"	UNIDADE	50	KRONA	13,10	655,00

✉ construbella10@gmail.com

☎ 99. 99126-9404

Rua São Francisco, 1010 - Centro - Acaillândia - MA

Francisco Alves Prudencio  
Pregoeiro  
Portaria nº 002/2023

Membro da Equipe de Apoio  
Matrícula: 8487-1

Membro da Equipe de Apoio  
Matrícula: 9036-1



66	BUCHA DE REDUÇÃO ROSCÁVEL PVC 1.1/4" X 1"	UNIDADE	50	KRONA	6,43	321,50
67	BUCHA DE REDUÇÃO ROSCÁVEL PVC 1.1/4" X 3/4"	UNIDADE	50	KRONA	6,33	316,50
68	BUCHA DE REDUÇÃO ROSCÁVEL PVC 3/4" X 1/2"	UNIDADE	50	KRONA	1,22	61,00
69	BUCHA DE REDUÇÃO SOLDÁVEL CURTA 25 X 20 C/50 DESCRIÇÃO: CONEXÃO HIDRÁULICA, MATERIAL: PVC - CLORETO DE POLIVINILA, TIPO: BUCHA REDUÇÃO CURTA, TIPO FIXAÇÃO: SOLDÁVEL, APLICAÇÃO: INSTALAÇÕES PREDIAIS ÁGUA FRIA, BITOLA: 25 X 20 MM	UNIDADE	20.000	KRONA	0,62	12.400,00
70	BUCHA DE REDUÇÃO SOLDÁVEL CURTA 32 X 25 C/50 DESCRIÇÃO: CONEXÃO HIDRÁULICA, MATERIAL: PVC - CLORETO DE POLIVINILA, TIPO: BUCHA REDUÇÃO CURTA, TIPO FIXAÇÃO: SOLDÁVEL, COR: MARROM, BITOLA I: 32 X 25 MM	UNIDADE	20.000	KRONA	1,05	21.000,00
71	BUCHA DE REDUÇÃO SOLDÁVEL CURTA 60 MM X 50 MM C/10 DESCRIÇÃO: CONEXÃO HIDRÁULICA, MATERIAL: PVC - CLORETO DE POLIVINILA, TIPO: BUCHA REDUÇÃO CURTA, TIPO FIXAÇÃO: SOLDÁVEL, APLICAÇÃO: INSTALAÇÕES PREDIAIS ÁGUA FRIA, BITOLA: 60 X 50 MM	UNIDADE	1.000	KRONA	6,49	6.490,00
72	BUCHA DE REDUÇÃO SOLDÁVEL LONGA 50 X 25 C/10 DESCRIÇÃO: BUCHA INSTALAÇÃO PREDIAL ÁGUA FRIA, MATERIAL: PVC - CLORETO DE POLIVINILA, DIÂMETRO NOMINAL: 50 X 25 MM, TIPO: REDUÇÃO LONGA, TIPO EXTREMIDADES: BOLSA SOLDÁVEL	UNIDADE	500	KRONA	5,19	2.595,00
73	BUCHA DE REDUÇÃO SOLDÁVEL LONGA 85 X 60 MM DESCRIÇÃO: CONEXÃO HIDRÁULICA, MATERIAL: PVC - CLORETO DE POLIVINILA, TIPO: BUCHA REDUÇÃO LONGA, TIPO FIXAÇÃO: SOLDÁVEL, APLICAÇÃO: INSTALAÇÕES PREDIAIS ÁGUA FRIA, BITOLA II: 85 X 60 MM	UNIDADE	500	KRONA	29,30	14.650,00
74	BUCHA P/ PARAFUSO Nº10 DESCRIÇÃO: BUCHA PARAFUSO, MATERIAL: PLÁSTICO, TAMANHO: S-10	UNIDADE	100	BELTOOLS	0,40	40,00
75	BUCHA PARA PARAFUSO Nº6 DESCRIÇÃO: BUCHA PARAFUSO, MATERIAL: PLÁSTICO, TAMANHO: S-6	UNIDADE	100	BELTOOLS	0,28	28,00
76	BUCHA RED. SOLDÁVEL (LUVIA DE REDUÇÃO) 75 MM X 60 MM DESCRIÇÃO: CONEXÃO HIDRÁULICA, MATERIAL: PVC CLORETO DE POLIVINILA, TIPO: BUCHA REDUÇÃO, TIPO FIXAÇÃO: SOLDÁVEL, APLICAÇÃO: INSTALAÇÕES PREDIAIS ÁGUA FRIA, BITOLA: 75 X 60 MM	UNIDADE	500	KRONA	15,41	7.705,00
77	BUCHA RED. SOLDÁVEL 85 MM X 75 MM DESCRIÇÃO: BUCHA INSTALAÇÃO PREDIAL ÁGUA FRIA, MATERIAL: PVC - CLORETO DE POLIVINILA, DIÂMETRO NOMINAL: 85 X 75 MM, TIPO: REDUÇÃO CURTA, TIPO EXTREMIDADES: BOLSA SOLDÁVEL	UNIDADE	500	KRONA	15,51	7.755,00
78	BUCHA RED. SOLDÁVEL CURTA 110 MM X 85 MM DESCRIÇÃO: CONEXÃO HIDRÁULICA, MATERIAL: PVC - CLORETO DE POLIVINILA, TIPO: BUCHA REDUÇÃO, TIPO FIXAÇÃO: SOLDÁVEL, APLICAÇÃO: INSTALAÇÕES PREDIAIS ÁGUA FRIA, BITOLA: 110 X 85 MM	UNIDADE	100	KRONA	88,42	8.842,00
79	BUCHA RED. SOLDÁVEL LONGA 25 MM X 20 MM (LUVIA DE REDUÇÃO) DESCRIÇÃO: BUCHA INSTALAÇÃO PREDIAL ÁGUA FRIA, MATERIAL: PVC - CLORETO DE POLIVINILA, DIÂMETRO NOMINAL: 25 X 20 MM, TIPO: REDUÇÃO CURTA, TIPO EXTREMIDADES: BOLSA SOLDÁVEL, TIPO ROSCA: SEM ROSCA	UNIDADE	1.000	KRONA	0,62	620,00

✉ construbella10@gmail.com


☎ 99. 99126-9404

Rua São Francisco, 1010 - Centro - Açailândia - MA

Portaria nº 002/2023

Matrícula: 3487-1

Matrícula: 9036-1



# CONSTRUBELLA

Materiais de Construção

CONSTRUBELLA MAT. DE CONSTRUÇÃO LTDA - ME

CNPJ: 33.777.257/0001-03

INSC. ESTADUAL: 12.603655-1



80	BUCHA REDUÇÃO LONGA BRANCA PVC ESGOTO 50 MM X 40 MM	UNIDADE	50	KRONA	3,65	182,50
81	BUCHA REDUÇÃO SOLDÁVEL LONGA PVC 110 MM X 80 MM	UNIDADE	50	KRONA	67,92	3.396,00
82	BUCHA REDUÇÃO SOLDÁVEL LONGA PVC 40 MM X 25 MM	UNIDADE	250	KRONA	26,34	6.585,00
83	BUCHA REDUÇÃO SOLDÁVEL LONGA PVC 50 MM X 20 MM	UNIDADE	250	KRONA	4,96	1.240,00
84	BUCHA REDUÇÃO SOLDÁVEL LONGA PVC 75 MM X 50 MM	UNIDADE	100	KRONA	18,82	1.882,00
85	BUCHA SOLD CR DE 1 1/2 X 1 1/4	UNIDADE	50		6,10	305,00
86	BUCHA SOLD CURTA DE 40 MM X 32 MM DESCRIÇÃO: BUCHA INSTALAÇÃO PREDIAL ÁGUA FRIA, MATERIAL: PVC - CLORETO DE POLIVINILA, DIÂMETRO NOMINAL: 40 X 32 MM, TIPO: REDUÇÃO CURTA, TIPO EXTREMIDADES: BOLSA SOLDÁVEL, TIPO ROSCA: NÃO APLICÁVEL	UNIDADE	250	KRONA	3,15	787,50
87	BUCHA SOLD CURTA DE 50 MM X 40 MM DESCRIÇÃO: BUCHA INSTALAÇÃO PREDIAL ÁGUA FRIA, MATERIAL: PVC - CLORETO DE POLIVINILA, DIÂMETRO NOMINAL: 50 X 40 MM, TIPO: REDUÇÃO CURTA, TIPO EXTREMIDADES: BOLSA SOLDÁVEL, TIPO ROSCA: NÃO APLICÁVEL	UNIDADE	250	KRONA	10,88	2.720,00
88	BUCHA SOLD CURTA DE 75 MM X 60 MM DESCRIÇÃO: BUCHA INSTALAÇÃO PREDIAL ÁGUA FRIA, MATERIAL: PVC - CLORETO DE POLIVINILA, DIÂMETRO NOMINAL: 75 X 60 MM, CARACTERÍSTICAS ADICIONAIS: REDUÇÃO CURTA, BOLSA SOLDÁVEL	UNIDADE	500	KRONA	17,62	8.810,00
89	BUCHA SOLD LONGA 110 MM X 75 MM DESCRIÇÃO: BUCHA INSTALAÇÃO PREDIAL ÁGUA FRIA, MATERIAL: PVC - CLORETO DE POLIVINILA, DIÂMETRO NOMINAL: 110 X 75 MM, TIPO: REDUÇÃO LONGA, TIPO EXTREMIDADES: BOLSA SOLDÁVEL	UNIDADE	50	KRONA	75,65	3.782,50
90	BUCHA SOLD LONGA 85 MM X 60 MM DESCRIÇÃO: CONEXÃO HIDRÁULICA, MATERIAL: PVC - CLORETO DE POLIVINILA, TIPO: BUCHA REDUÇÃO LONGA, TIPO FIXAÇÃO: SOLDÁVEL, APLICAÇÃO: INSTALAÇÕES PREDIAIS ÁGUA FRIA, BITOLA II: 85 X 60 MM	UNIDADE	100	KRONA	29,09	2.909,00
91	BUCHA SOLD LONGA DE 32 MM X 20 MM DESCRIÇÃO: BUCHA INSTALAÇÃO PREDIAL ÁGUA FRIA, MATERIAL: PVC - CLORETO DE POLIVINILA, DIÂMETRO NOMINAL: 32 X 20 MM, CARACTERÍSTICAS ADICIONAIS: REDUÇÃO LONGA, BOLSA SOLDÁVEL	UNIDADE	2.000	KRONA	2,49	4.980,00
92	BUCHA SOLD LONGA DE 40 MM X 20 MM DESCRIÇÃO: BUCHA INSTALAÇÃO PREDIAL ÁGUA FRIA, MATERIAL: PVC - CLORETO DE POLIVINILA, DIÂMETRO NOMINAL: 40 X 20 MM, CARACTERÍSTICAS ADICIONAIS: REDUÇÃO LONGA, BOLSA SOLDÁVEL	UNIDADE	250	KRONA	2,93	732,50
93	BUCHA SOLD LONGA DE 60 MM X 25 MM DESCRIÇÃO: BUCHA INSTALAÇÃO PREDIAL ÁGUA FRIA, MATERIAL: PVC - CLORETO DE POLIVINILA, DIÂMETRO NOMINAL: 60 X 25 MM, TIPO: REDUÇÃO LONGA, TIPO EXTREMIDADES: BOLSA SOLDÁVEL	UNIDADE	200	KRONA	6,80	1.360,00
94	BUCHA SOLD. LONGA DE 50 MM X 32 MM DESCRIÇÃO: BUCHA INSTALAÇÃO PREDIAL ÁGUA FRIA, MATERIAL: PVC - CLORETO DE POLIVINILA,	UNIDADE	200	KRONA	3,96	792,00

✉ construbella10@gmail.com

☎ 99. 99126-9404

Rua São Francisco, 1010 - Centro - Acauã - MA

Francisco  
Pregoreiro  
Portaria nº 002/2023

Matrícula 3487-1



# CONSTRUBELLA

Material de Construção

CONSTRUBELLA MAT. DE CONSTRUÇÃO LTDA - ME

CNPJ: 33.777.257/0001-03  
INSC. ESTADUAL: 12.603655-1



	DIÂMETRO NOMINAL: 50 X 32 MM, CARACTERÍSTICAS ADICIONAIS: REDUÇÃO LONGA, BOLSA SOLDÁVEL					
95	BUCHA SOLD. LONGA DE 60 MM X 32 MM DESCRIÇÃO: BUCHA INSTALAÇÃO PREDIAL ÁGUA FRIA, MATERIAL: PVC - CLORETO DE POLIVINILA, DIÂMETRO NOMINAL: 60 X 32 MM, TIPO: REDUÇÃO LONGA, TIPO EXTREMIDADES: BOLSA SOLDÁVEL	UNIDADE	200	KRONA	7,65	1.530,00
96	BUCHA SOLDÁVEL CURTA DE 50 MM X 40 MM DESCRIÇÃO: CONEXÃO HIDRÁULICA, MATERIAL: PVC - CLORETO DE POLIVINILA, TIPO: BUCHA REDUÇÃO CURTA, TIPO FIXAÇÃO: SOLDÁVEL, APLICAÇÃO: INSTALAÇÕES PREDIAIS ÁGUA FRIA, BITOLA: 50 X 40 MM	UNIDADE	200	KRONA	3,19	638,00
97	CABO DE AÇO NÁUTICO PLASTIFICADO 3/8	METRO	500	VONDER	41,01	20.505,00
98	CABO DE AÇO NÁUTICO PLASTIFICADO 5/16	METRO	500	VONDER	21,25	10.625,00
99	CABO PARA ENXADA - DESCRIÇÃO: MATERIAL CABO: MADEIRA TRABALHADA - COMPRIMENTO CABO: 1,50 M - FORMATO CABO: CILÍNDRICO - CARACTERÍSTICAS ADICIONAIS: ABERTURA PARA CUNHA, DIÂMETRO 4,50 CM - APLICAÇÃO: ENXADA	UNIDADE	30	TRAMONTINA	15,56	466,80
100	CABO PARA PICARETA - DESCRIÇÃO - MATERIAL CABO: MADEIRA - COMPRIMENTO CABO: 945 MM - FORMATO CABO: CILÍNDRICO - CARACTERÍSTICAS ADICIONAIS: BASE 67 MM - APLICAÇÃO: PICARETA	UNIDADE	50	TRAMONTINA	15,80	790,00
101	CAIXA D'ÁGUA DE PLÁSTICO 310 L DESCRIÇÃO: CAIXA D'ÁGUA, MATERIAL: POLIETILENO, TIPO: CÔNICO, CAPACIDADE: 310 L, CARACTERÍSTICAS ADICIONAIS: COM TAMPA	UNIDADE	5	VORTLEV	202,54	1.012,70
102	CAIXA D'ÁGUA DE 5.000 LITROS CARACTERÍSTICA FORMATO REDONDO, SUPERFÍCIES INTERNAS LISA, TAMPA COM ROSCA, MATERIAL PLÁSTICO POLIETILENO, ALTURA COM TAMPA 2,00M, DIÂMETRO COM TAMPA 2,45MM, DIÂMETRO DA BASE 1,85MM.	UNIDADE	5	VORTLEV	1.914,63	9.573,15
103	CAIXA D'ÁGUA DE 10.000 LITROS CARACTERÍSTICA TAMANHO EXTRA GRANDE, FORMATO REDONDO, SUPERFÍCIES INTERNAS LISA, TAMPA COM ROSCA, MATERIAL PLÁSTICO POLIETILENO, ALTURA COM TAMPA 2,57MM, DIÂMETRO COM TAMPA 2,95MM, DIÂMETRO DA BASE 2,41MM.	UNIDADE	5	VORTLEV	7.216,84	36.084,20
104	CAIXA D'ÁGUA DE 15.000 LITROS CARACTERÍSTICA TAMANHO EXTRA GRANDE, FORMATO REDONDO, SUPERFÍCIES INTERNAS LISA, TAMPA COM ROSCA, MATERIAL PLÁSTICO POLIETILENO, ALTURA 2,80M, DIÂMETRO COM TAMPA 3,15MM, DIÂMETRO DA BASE 2,80MM.	UNIDADE	5	VORTLEV	10.908,67	54.543,35
105	CAIXA D'ÁGUA DE 20.000 LITROS CARACTERÍSTICA TAMANHO EXTRA GRANDE, FORMATO REDONDO, SUPERFÍCIES INTERNAS LISA, TAMPA COM ROSCA, MATERIAL PLÁSTICO POLIETILENO, ALTURA 2,83MM, DIÂMETRO COM TAMPA 3,17MM.	UNIDADE	5	VORTLEV	12.610,52	63.052,60
106	CAL HIDRATADA PARA PINTURA COM ALTO PODER DE COBERTURA E RESISTÊNCIA À ABRASÃO, DISPENSA O USO DE FIXADORES E SEM NECESSITA DE TEMPO DE DESCANSO APÓS A MISTURA. PACOTE COM 8KG.	PACOTE	100	FORTEX	12,92	1.292,00
107	CAP BRANCO PVC ESGOTO 150 MM	UNIDADE	20	KRONA	46,75	935,00
108	CAP BRANCO PVC ESGOTO 200 MM	UNIDADE	10	KRONA	132,60	1.326,00

✉ construbella10@gmail.com

☎ 99. 99126-9404

Rua São Francisco, 1010 - Centro - Açailândia - MA



# CONSTRUBELLA

Material de Construção

CONSTRUBELLA MAT. DE CONSTRUÇÃO LTDA - ME

CNPJ: 33.777.257/0001-03

INSC. ESTADUAL: 12.603655-1



109	CAP BRANCO PVC ESGOTO 40 MM	UNIDADE	20	KRONA	2,35	47,00
110	CAP BRANCO PVC ESGOTO 50 MM	UNIDADE	20	KRONA	3,75	75,00
111	CAP COLETOR ESGOTO OCRES PVC 100 MM	UNIDADE	100	FORTLEV	16,94	1.694,00
112	CAP COLETOR ESGOTO OCRES PVC 150 MM	UNIDADE	30	FORTLEV	80,21	2.406,30
113	CAP COLETOR ESGOTO OCRES PVC 200 MM	UNIDADE	15	FORTLEV	118,21	1.773,15
114	CAP MACHO EP 2" DESCRIÇÃO: CONEXÃO HIDRÁULICA, MATERIAL: PVC - CLORETO DE POLIVINILA, TIPO: CAP MACHO, TIPO FIXAÇÃO: ENGATE PVC, APLICAÇÃO: IRRIGAÇÃO, BITOLA: 2"	UNIDADE	50	KRONA	48,05	2.402,50
115	CAP PVC ESGOTO 100 MM C/10 DESCRIÇÃO: CONEXÃO HIDRÁULICA, MATERIAL: PVC RÍGIDO, TIPO: CAP, TIPO FIXAÇÃO: SOLDÁVEL, APLICAÇÃO: INSTALAÇÕES ESGOTO, COR: BRANCA, BITOLA: 100 MM	UNIDADE	100	KRONA	7,59	759,00
116	CAP PVC PBA DN 100 MM / DE 110 MM	UNIDADE	30	KRONA	80,95	2.428,50
117	CAP PVC PBA DN 50 MM / DE 60 MM	UNIDADE	30	KRONA	19,02	570,60
118	CAP PVC PBA DN 75 MM / DE 85 MM	UNIDADE	30	KRONA	26,85	805,50
119	CAP SOLDÁVEL DE 110MM DESCRIÇÃO: CONEXÃO HIDRÁULICA, MATERIAL: PVC CLORETO DE POLIVINILA, TIPO: CAP, TIPO FIXAÇÃO: SOLDÁVEL, APLICAÇÃO: INSTALAÇÕES PREDIAIS ÁGUA FRIA, COR: MARROM, BITOLA II: 110 MM	UNIDADE	30	KRONA	109,41	3.282,30
120	CAP SOLDÁVEL PARA IRRIGAÇÃO AZUL PVC 100 MM	UNIDADE	10	AMANCO	17,00	170,00
121	CAP SOLDÁVEL PARA IRRIGAÇÃO AZUL PVC 150 MM	UNIDADE	10	AMANCO	33,15	331,50
122	CAP SOLDÁVEL DEFOFO AZUL PVC 100 MM	UNIDADE	10	CHIVAS	14,01	140,10
123	CAP SOLDÁVEL DEFOFO AZUL PVC 150 MM	UNIDADE	10	CHIVAS	153,43	1.534,30
124	CAP SOLDÁVEL DEFOFO AZUL PVC 200 MM	UNIDADE	5	CHIVAS	331,50	1.657,50
125	CAP SOLDÁVEL PARA IRRIGAÇÃO AZUL PVC 50 MM	UNIDADE	10	AMANCO	10,38	103,80
126	CAP SOLDÁVEL PARA IRRIGAÇÃO AZUL PVC 75 MM	UNIDADE	10	AMANCO	24,33	243,30
127	CAP SOLDÁVEL PVC 20 MM DESCRIÇÃO: CONEXÃO HIDRÁULICA, MATERIAL: PVC CLORETO DE POLIVINILA, TIPO: CAP, TIPO FIXAÇÃO: SOLDÁVEL, APLICAÇÃO: INSTALAÇÕES PREDIAIS ÁGUA FRIA, NORMAS TÉCNICAS: NBR 5648, BITOLA: 20 MM	UNIDADE	20.000	KRONA	1,03	20.600,00
128	CAP SOLDÁVEL PVC 25 MM DESCRIÇÃO: CONEXÃO HIDRÁULICA, MATERIAL: PVC CLORETO DE POLIVINILA, TIPO: CAP, TIPO FIXAÇÃO: SOLDÁVEL, APLICAÇÃO: INSTALAÇÕES PREDIAIS ÁGUA FRIA, NORMAS TÉCNICAS: NBR 5648, BITOLA: 25 MM	UNIDADE	20.000	KRONA	1,41	28.200,00

✉ construbella10@gmail.com

☎ 99. 99126-9404

Rua São Francisco, 1019 - Centro - Acaiaçu - MA



# CONSTRUBELLA

Material de Construção

CONSTRUBELLA MAT. DE CONSTRUÇÃO LTDA - ME

CNPJ: 33.777.257/0001-03  
INSC. ESTADUAL: 12.603655-1



129	CAP SOLDÁVEL PVC 32 MM DESCRIÇÃO: CONEXÃO HIDRÁULICA, MATERIAL: PVC CLORETO DE POLIVINILA, TIPO: CAP, TIPO FIXAÇÃO: SOLDÁVEL, APLICAÇÃO: INSTALAÇÕES PREDIAIS ÁGUA FRIA, NORMAS TÉCNICAS: NBR 5648, BITOLA: 32 MM	UNIDADE	500	KRONA	2,13	1.065,00
130	CAP SOLDÁVEL PVC 40 MM DESCRIÇÃO: CONEXÃO HIDRÁULICA, MATERIAL: PVC, TIPO: CAP, TIPO FIXAÇÃO: SOLDÁVEL, APLICAÇÃO: INSTALAÇÕES ESGOTO, COR: BRANCA, BITOLA: 40 MM	UNIDADE	500	KRONA	4,22	2.110,00
131	CAP SOLDÁVEL PVC 50 MM DESCRIÇÃO: CONEXÃO HIDRÁULICA, MATERIAL: PVC CLORETO DE POLIVINILA, TIPO: CAP, TIPO FIXAÇÃO: SOLDÁVEL, APLICAÇÃO: INSTALAÇÕES PREDIAIS ÁGUA FRIA, NORMAS TÉCNICAS: NBR 5648, BITOLA: 50 MM	UNIDADE	1.000	KRONA	5,62	5.620,00
132	CAP SOLDÁVEL PVC 60 MM DESCRIÇÃO: CONEXÃO HIDRÁULICA, MATERIAL: PVC CLORETO DE POLIVINILA, TIPO: CAP, TIPO FIXAÇÃO: SOLDÁVEL, APLICAÇÃO: INSTALAÇÕES PREDIAIS ÁGUA FRIA, BITOLA: 60 MM	UNIDADE	1.000	KRONA	11,56	11.560,00
133	CAP SOLDÁVEL PVC 75 MM DESCRIÇÃO: CONEXÃO HIDRÁULICA, MATERIAL: PVC CLORETO DE POLIVINILA, TIPO: CAP, TIPO FIXAÇÃO: SOLDÁVEL, APLICAÇÃO: INSTALAÇÕES PREDIAIS ÁGUA FRIA, BITOLA: 75 MM	UNIDADE	200	KRONA	18,02	3.604,00
134	CAP SOLDÁVEL PVC 85 MM DESCRIÇÃO: CONEXÃO HIDRÁULICA, MATERIAL: PVC CLORETO DE POLIVINILA, TIPO: CAP, TIPO FIXAÇÃO: SOLDÁVEL, APLICAÇÃO: INSTALAÇÕES PREDIAIS ÁGUA FRIA, NORMAS TÉCNICAS: NBR 5648, BITOLA: 85 MM	UNIDADE	100	KRONA	67,08	6.708,00
135	CARRETLHA PARA POÇO 12MM	UNIDADE	20	TENACE	102,00	2.040,00
136	CHAVE DE FENDA 1/8X6" DESCRIÇÃO: CHAVE FENDA, MATERIAL HASTE: AÇO CROMO VANÁDIO, MATERIAL CABO: POLIPROPILENO, TIPO PONTA: CHATA, BITOLA: 1,8 X 6 POL, COMPRIMENTO HASTE: MÁXIMO DE 130 MM, ACABAMENTO SUPERFICIAL HASTE: NIQUELADO E CROMADO	UNIDADE	20	TRAMONTINA	11,48	229,60
137	CHAVE GRIFE 12"	UNIDADE	30	FERTAK	46,50	1.395,00
138	CIMENTO CP II 32 / C PII-E-32 OU CP II-F-32 50KG	SACO	800	AÇAI	41,07	32.856,00
139	CLIP PARA CABO AÇO 3/8	UNIDADE	100	NORD	8,46	846,00
140	COLA ADESIVA 100 G. IGUAL OU SIMILAR TEK BOND	UNIDADE	1.000	PULVITEC	9,23	9.230,00
141	COLAR DE 110 MM X 3/4" DESCRIÇÃO: CONEXÃO HIDRÁULICA, MATERIAL: FERRO FUNDIDO, TIPO: COLAR DE TOMADA, CARACTERÍSTICAS ADICIONAIS: COM PARAFUSOS, APLICAÇÃO: TUBULAÇÃO DE ÁGUA, BITOLA: 3,4", DIÂMETRO NOMINAL: 100 MM, DIÂMETRO EXTERNO: 110 MM	UNIDADE	50	AMANCO	23,86	1.193,00
142	COLAR DE 80 MM X 1/2" DESCRIÇÃO: CONEXÃO HIDRÁULICA, MATERIAL: PVC, TIPO: COLAR DE TOMADA, TIPO FIXAÇÃO: ROSCÁVEL, CARACTERÍSTICAS ADICIONAIS: COM TRAVAS, BITOLA: 60 X 20 MM	UNIDADE	1.000	KRONA	13,99	13.990,00
143	COLAR DE PVC 40 MM X 1/2" DESCRIÇÃO: CONEXÃO HIDRÁULICA, MATERIAL: PVC, TIPO: COLAR DE TOMADA, TIPO FIXAÇÃO: ROSCÁVEL COM TRAVAS, APLICAÇÃO: IRRIGAÇÃO, BITOLA: 40 MM, BITOLA: 1,2 POL	UNIDADE	200	AMANCO	19,98	3.996,00

Francisco Alves Prudencio  
Pregoreiro  
Portaria nº 002/2023


Artur Henrique Magalhães Costa  
Membro da Equipe de Apoio  
Matrícula: 3487-1

Keneth Phillip A. Carvalho  
Membro da Equipe de Apoio  
Matrícula: 9036-1

99. 99126-9404

Rua São Francisco, 1010 - Centro - Açailândia - MA





# CONSTRUBELLA

Materiais de Construção

CONSTRUBELLA MAT. DE CONSTRUÇÃO LTDA - ME

CNPJ: 33.777.257/0001-03  
INSC. ESTADUAL: 12.603655-1



144	COLAR DE PVC 85 MM X 1/2"	UNIDADE	200	TIGRE	18,24	3.648,00
145	COLAR DE PVC 85 MM X 3/4" DESCRIÇÃO: CONEXÃO HIDRÁULICA, MATERIAL: PVC - CLORETO DE POLIVINILA, TIPO: COLAR DE TOMADA, TIPO FIXAÇÃO: ROSCÁVEL, COMPRIMENTO: 85 MM, BITOLA I: 3,4 POL, CARACTERÍSTICAS ADICIONAIS 1: COM TRAVAS, BUCHA DE LATÃO	UNIDADE	200	TIGRE	18,24	3.648,00
146	COLAR PVC COM TRAVAS 32 MM X 1/2"	UNIDADE	100	TIGRE	11,41	1.141,00
147	COLAR PVC COM TRAVAS 50 MM X 3/4"	UNIDADE	1.000	TIGRE	13,26	13.260,00
148	COLAR TOMADA PVC COM TRAVAS 110 MM X 1/2"	UNIDADE	100	TIGRE	21,96	2.196,00
149	COLAR TOMADA PVC COM TRAVAS 32 MM X 3/4"	UNIDADE	50	TIGRE	11,41	570,50
150	COLAR TOMADA PVC COM TRAVAS 40 MM X 3/4"	UNIDADE	200	TIGRE	13,21	2.642,00
151	COLAR TOMADA PVC COM TRAVAS 50 MM X 1/2"	UNIDADE	1.000	TIGRE	14,11	14.110,00
152	COLAR TOMADA PVC COM TRAVAS 60 MM X 3/4"	UNIDADE	1.000	TIGRE	13,99	13.990,00
153	COLAR TOMADA PVC COM TRAVAS 75 MM X 1/2"	UNIDADE	100	TIGRE	19,81	1.981,00
154	COLAR TOMADA PVC COM TRAVAS 75 MM X 3/4"	UNIDADE	100	TIGRE	22,97	2.297,00
155	CORDA 6MM DESCRIÇÃO: CORDA, MATERIAL: POLIPROPILENO, TIPO: TRANÇADA, DIÂMETRO: 6 MM, PONTO RUPTURA: 396 KGF, COR: BRANCA, CARACTERÍSTICAS ADICIONAIS: RESISTENTE AO ATRITO	METRO	100	CORDOARIA BRASIL	28,90	2.890,00
156	CORDA TRANÇADA 10MM 147M COLLINS DESCRIÇÃO: CORDA, MATERIAL: POLIÉSTER, TIPO: TRANÇADA, DIÂMETRO: 10 MM, PONTO RUPTURA: 650 KGF, COR: BRANCA, APLICAÇÃO: AMARRAÇÕES E IÇAMENTOS DE CARGAS EM GERAL, CARACTERÍSTICAS ADICIONAIS: ALMA EM POLIÉSTER	METRO	100	CORDOARIA BRASIL	3,12	312,00
157	CORDA TRANÇADA 3MM 625M RIOMAR DESCRIÇÃO: CORDA, MATERIAL: SISAL, TIPO: CEIFADEIRA, DIÂMETRO: 3 MM, COR: AMARELA, APLICAÇÃO: AMARRAÇÕES EM GERAL, CARACTERÍSTICAS ADICIONAIS: 100% NATURAL	METRO	100	CORDOARIA BRASIL	2,06	206,00
158	CORDA TRANÇADA PET 4MM 220M COLOR REGRA DESCRIÇÃO: CORDA, MATERIAL: 100% POLIPROPILENO, TIPO: TRANÇADA, DIÂMETRO: 4 MM, COR: BRANCA	METRO	100	CORDOARIA BRASIL	1,59	159,00
159	COTOVELO (JOELHO) 90° SOLDÁVEL PVC 75 MM DESCRIÇÃO: CONEXÃO HIDRÁULICA, MATERIAL: PVC RÍGIDO, TIPO: COTOVELO 90°, TIPO FIXAÇÃO: SOLDÁVEL, APLICAÇÃO: REDE HIDRÁULICA E ESGOTO, BITOLA: 15 MM	UNIDADE	50	KRONA	110,50	5.525,00

Francisco Alves Prudêncio  
Bragança  
Portaria nº 002/2023

Artur Henrique Magalhães Costa  
Membro da Equipe de Apoio  
Matrícula: 3487-1

Reneth Philiply A. Carvalho  
Membro da Equipe de Apoio  
Matrícula: 9036-1

constubella10@gmail.com 99. 99126-9404

Rua São Francisco, 1010 - Centro - Açailândia - MA



# CONSTRUBELLA

Material de Construção

CONSTRUBELLA MAT. DE CONSTRUÇÃO LTDA - ME

CNPJ: 33.777.257/0001-03

INSC. ESTADUAL: 12.603655-1



160	CRUZETA PVC PBA DE 110 MM	UNIDADE	5	CHIVAS	182,75	913,75
161	CRUZETA PVC PBA DE 60 MM	UNIDADE	20	CHIVAS	62,05	1.241,00
162	CRUZETA PVC PBA DE 75 MM	UNIDADE	5	CHIVAS	72,89	364,45
163	CRUZETA PVC PBA DE 85 MM	UNIDADE	5	CHIVAS	114,75	573,75
164	CRUZETA SOLDÁVEL PVC 50 MM	UNIDADE	20	CHIVAS	70,77	1.415,40
165	CURVA 45° CURTA COLETOR ESGOTO OCRE PVC 100 MM	UNIDADE	20	CHIVAS	37,33	746,60
166	CURVA 45° DEFOFO PVC 100 MM	UNIDADE	10	CHIVAS	124,62	1.246,20
167	CURVA 45° DEFOFO PVC 150 MM	UNIDADE	5	CHIVAS	359,29	1.796,45
168	CURVA 45° DEFOFO PVC 200 MM	UNIDADE	3	CHIVAS	778,91	2.336,73
169	CURVA 45° LONGA BRANCO PVC ESGOTO SÉRIE NORMAL 100 MM	UNIDADE	10	KRONA	49,24	492,40
170	CURVA 45° LONGA BRANCO PVC ESGOTO SÉRIE NORMAL 150 MM	UNIDADE	5	KRONA	178,27	891,35
171	CURVA 45° LONGA BRANCO PVC ESGOTO SÉRIE NORMAL 200 MM	UNIDADE	3	KRONA	226,78	680,34
172	CURVA 45° LONGA BRANCO PVC ESGOTO SÉRIE NORMAL 40 MM	UNIDADE	10	KRONA	11,05	110,50
173	CURVA 45° LONGA BRANCO PVC ESGOTO SÉRIE NORMAL 50 MM	UNIDADE	10	KRONA	17,00	170,00
174	CURVA 45° LONGA BRANCO PVC ESGOTO SÉRIE NORMAL 75 MM	UNIDADE	5	KRONA	51,00	255,00
175	CURVA 45° LONGA COLETOR ESGOTO PVC OCRE 100 MM	UNIDADE	30	CHIVAS	63,75	1.912,50
176	CURVA 45° LONGA COLETOR ESGOTO PVC OCRE 150 MM	UNIDADE	5	CHIVAS	175,78	878,90
177	CURVA 45° LONGA COLETOR ESGOTO PVC OCRE 200 MM	UNIDADE	5	CHIVAS	416,50	2.082,50
178	CURVA 45° PBA PVC DN 100 MM / DE 110 MM	UNIDADE	10	CHIVAS	171,92	1.719,20
179	CURVA 45° PBA PVC DN 50 MM / DE 60 MM	UNIDADE	10	CHIVAS	40,46	404,60
180	CURVA 45° PBA PVC DN 75 MM / DE 85 MM	UNIDADE	10	CHIVAS	83,18	831,80
181	CURVA 45° SOLDÁVEL PVC 50 MM	UNIDADE	50	KRONA	24,21	1.210,50
182	CURVA 45° SOLDÁVEL PVC 110 MM	UNIDADE	10	KRONA	202,43	2.024,30
183	CURVA 45° SOLDÁVEL PVC 20 MM	UNIDADE	100	KRONA	6,60	660,00
184	CURVA 45° SOLDÁVEL PVC 25 MM	UNIDADE	100	KRONA	8,03	803,00
185	CURVA 45° SOLDÁVEL PVC 32 MM	UNIDADE	20	KRONA	6,59	131,80
186	CURVA 45° SOLDÁVEL PVC 40 MM	UNIDADE	20	KRONA	25,07	501,40
187	CURVA 45° SOLDÁVEL PVC 50 MM	UNIDADE	50	KRONA	22,08	1.104,00
188	CURVA 45° SOLDÁVEL PVC 60 MM	UNIDADE	50	KRONA	27,68	1.384,00
189	CURVA 45° SOLDÁVEL PVC 75 MM	UNIDADE	10	KRONA	61,64	616,40
190	CURVA 45° SOLDÁVEL PVC 85 MM	UNIDADE	10	KRONA	92,03	920,30
191	CURVA 90° CURTA BRANCO PVC ESGOTO 100 MM	UNIDADE	10	CHIVAS	21,84	218,40
192	CURVA 90° CURTA BRANCO PVC ESGOTO 40 MM	UNIDADE	10	CHIVAS	5,41	54,10



Francisco Alves Prudêncio  
Proprietário  
Portaria nº 002/2023

contato@construbella.com.br  
construbella10@gmail.com  
Matrícula: 3487-1

Artur Henrique Magalhães Costa  
Membro da Equipe de Apoio  
Matrícula: 3487-1

Reneth Phillip A. Carvalho  
Membro da Equipe de Apoio  
Matrícula: 9036-1

99.99126-9404

Rua São Francisco, 1010 - Centro - Acailândia - MA



**CONSTRUBELLA**  
Materiais de Construção

CONSTRUBELLA MAT. DE CONSTRUÇÃO LTDA - ME

CNPJ: 33.777.257/0001-03  
INSC. ESTADUAL: 12.603655-1



193	CURVA 90° CURTA BRANCO PVC ESGOTO 50 MM	UNIDADE	10	CHIVAS	7,99	79,90
194	CURVA 90° CURTA BRANCO PVC ESGOTO 75 MM	UNIDADE	5	CHIVAS	23,77	118,85
195	CURVA 90° CURTA COLETOR ESGOTO OCRE PVC 100 MM	UNIDADE	500	CHIVAS	31,79	15.895,00
196	CURVA 90° DEFOFO PVC 100 MM	UNIDADE	5	CHIVAS	127,08	635,40
197	CURVA 90° DEFOFO PVC 150 MM	UNIDADE	5	CHIVAS	544,92	2.724,60
198	CURVA 90° DEFOFO PVC 200 MM	UNIDADE	3	CHIVAS	715,53	2.146,59
199	CURVA 90° LONGA BRANCO PVC ESGOTO SÉRIE NORMAL 100 MM	UNIDADE	5	KRONA	52,77	263,85
200	CURVA 90° LONGA BRANCO PVC ESGOTO SÉRIE NORMAL 150 MM	UNIDADE	5	KRONA	207,55	1.037,75
201	CURVA 90° LONGA BRANCO PVC ESGOTO SÉRIE NORMAL 200 MM	UNIDADE	3	KRONA	233,75	701,25
202	CURVA 90° LONGA BRANCO PVC ESGOTO SÉRIE NORMAL 40 MM	UNIDADE	20	KRONA	7,11	142,20
203	CURVA 90° LONGA BRANCO PVC ESGOTO SÉRIE NORMAL 50 MM	UNIDADE	20	KRONA	13,71	274,20
204	CURVA 90° LONGA BRANCO PVC ESGOTO SÉRIE NORMAL 75 MM	UNIDADE	5	KRONA	43,95	219,75
205	CURVA 90° LONGA COLETOR ESGOTO PVC OCRE 100 MM	UNIDADE	30	CHIVAS	60,22	1.806,60
206	CURVA 90° LONGA COLETOR ESGOTO PVC OCRE 150 MM	UNIDADE	5	CHIVAS	245,80	1.229,00
207	CURVA 90° LONGA COLETOR ESGOTO PVC OCRE 200 MM	UNIDADE	3	CHIVAS	267,05	801,15
208	CURVA 90° PBA PVC DN 100 MM / DE 110 MM	UNIDADE	20	KRONA	168,04	3.360,80
209	CURVA 90° PBA PVC DN 50 MM / DE 60 MM	UNIDADE	30	KRONA	37,83	1.134,90
210	CURVA 90° PBA PVC DN 75 MM / DE 85 MM	UNIDADE	10	KRONA	91,35	913,50
211	CURVA 90° SOLDÁVEL PVC 85 MM	UNIDADE	50	KRONA	84,15	4.207,50
212	CURVA 90° SOLDÁVEL PVC 110 MM	UNIDADE	30	KRONA	170,63	5.118,90
213	CURVA 90° SOLDÁVEL PVC 20 MM	UNIDADE	500	KRONA	2,98	1.490,00
214	CURVA 90° SOLDÁVEL PVC 25 MM	UNIDADE	200	KRONA	4,06	812,00
215	CURVA 90° SOLDÁVEL PVC 32 MM	UNIDADE	100	KRONA	7,64	764,00
216	CURVA 90° SOLDÁVEL PVC 40 MM	UNIDADE	50	KRONA	14,11	705,50
217	CURVA 90° SOLDÁVEL PVC 60 MM	UNIDADE	250	KRONA	40,51	10.127,50
218	CURVA 90° SOLDÁVEL PVC 75 MM	UNIDADE	30	KRONA	73,84	2.215,20
219	CURVA 90° SOLDÁVEL PVC 50 MM	UNIDADE	250	KRONA	17,48	4.370,00
220	EMENDA CONEXÃO UNIÃO INTERNA PRETA PARA MANGUEIRA 1/2"	UNIDADE	2.000	PLASTILIT	1,70	3.400,00
221	EMENDA CONEXÃO UNIÃO INTERNA PRETA PARA MANGUEIRA 1"	UNIDADE	500	PLASTILIT	3,19	1.595,00
222	EMENDA CONEXÃO UNIÃO INTERNA PRETA PARA MANGUEIRA 1. 1/2"	UNIDADE	50	PLASTILIT	8,50	425,00
223	EMENDA CONEXÃO UNIÃO INTERNA PRETA PARA MANGUEIRA	UNIDADE	50	PLASTILIT	12,75	637,50



construbella10@gmail.com  
Francisco Alves Prudente  
Proprietário

Artur Henrique Magalhães Costa  
Membro da Equipe de Apoio  
Matrícula: 3487-1

Keneth Phillip A. Carvalho  
Membro da Equipe de Apoio  
Matrícula: 9036-1

99.9999.404

Rua São Francisco, 1010 - Centro - Açailândia - MA



# CONSTRUBELLA

Materiais de Construção

CONSTRUBELLA MAT. DE CONSTRUÇÃO LTDA - ME

CNPJ: 33.777.257/0001-03

INSC. ESTADUAL: 12.603655-1



224	EMENDA CONEXÃO UNIÃO INTERNA PRETA PARA MANGUEIRA 3/4"	UNIDADE	1.000	PLASTILIT	2,13	2.130,00
225	EMENDA CONEXÃO UNIÃO INTERNA PRETA PARA MANGUEIRA 1.1/4"	UNIDADE	50	PLASTILIT	5,53	276,50
226	EMENDA CONEXÃO UNIÃO INTERNA PRETA PARA MANGUEIRA 3/4" COM REDUÇÃO PARA 1/2"	UNIDADE	20	PLASTILIT	2,55	51,00
227	EMENDA CONEXÃO UNIÃO INTERNA PRETA PARA MANGUEIRA 1" COM REDUÇÃO PARA 1/2"	UNIDADE	20	PLASTILIT	2,98	59,60
228	EMENDA CONEXÃO UNIÃO INTERNA PRETA PARA MANGUEIRA 1" COM REDUÇÃO PARA 3/4"	UNIDADE	20	PLASTILIT	3,40	68,00
229	ENXADA LARGA COM CABO 150 CM TRAMONTINA 2,5 MM - OLHO 3,8 CM	UNIDADE	50	TRAMONTINA	73,59	3.679,50
230	ESQUADRO COM CABO DE ALUMÍNIO 30CM	UNIDADE	5	FERTAK	36,84	184,20
231	EXTINTOR DE INCÊNDIO PÓ, CLASSE ABC 4 KG 4A 80 BC	UNIDADE	10	EXTINPEL	850,00	8.500,00
232	FITA VEDA ROSCA 18 MM X 25 METROS. CAIXA COM 60 UNIDADES	CAIXA	20	PULVITEC	280,50	5.610,00
233	FITA VEDA ROSCA DE 18 MM X 10 M. CAIXA COM 120 UNIDADES	CAIXA	20	PULVITEC	255,00	5.100,00
234	FLANGE DE 50 MM X 1.1/2" DESCRIÇÃO: CONEXÃO HIDRÁULICA, MATERIAL: PPR, TIPO FIXAÇÃO: SOLDÁVEL, BITOLA: 50 MM, TIPO I: UNIÃO COM FLANGE	UNIDADE	20	KRONA	29,75	595,00
235	GRAXA CHASSIS 10 KG DESCRIÇÃO: GRAXA LUBRIFICANTE	UNIDADE	30	LUBRAX	154,03	4.620,90
236	JOELHO 45° BRANCO PVC ESGOTO 100 MM	UNIDADE	15	KRONA	16,55	248,25
237	JOELHO 45° BRANCO PVC ESGOTO 150 MM	UNIDADE	3	KRONA	40,14	120,42
238	JOELHO 45° BRANCO PVC ESGOTO 200 MM	UNIDADE	3	KRONA	209,87	629,61
239	JOELHO 45° BRANCO PVC ESGOTO 40 MM	UNIDADE	30	KRONA	3,94	118,20
240	JOELHO 45° BRANCO PVC ESGOTO 50 MM	UNIDADE	30	KRONA	5,50	165,00
241	JOELHO 45° BRANCO PVC ESGOTO 75 MM	UNIDADE	5	KRONA	10,20	51,00
242	JOELHO 45° COLETOR ESGOTO OCRE PVC 100 MM	UNIDADE	50	KRONA	29,94	1.497,00
243	JOELHO 45° COLETOR ESGOTO OCRE PVC 150 MM	UNIDADE	3	KRONA	85,00	255,00
244	JOELHO 45° COLETOR ESGOTO OCRE PVC 200 MM	UNIDADE	3	KRONA	178,50	535,50
245	JOELHO 45° SOLDÁVEL DE 50 MM	UNIDADE	100	KRONA	11,78	1.178,00
246	JOELHO 45° SOLDÁVEL PVC 60 MM	UNIDADE	100	KRONA	29,71	2.971,00
247	JOELHO 45° SOLDÁVEL PVC 110 MM	UNIDADE	30	KRONA	339,15	10.174,50
248	JOELHO 45° SOLDÁVEL PVC 20 MM	UNIDADE	500	KRONA	1,66	830,00
249	JOELHO 45° SOLDÁVEL PVC 25 MM	UNIDADE	500	KRONA	2,19	1.095,00
250	JOELHO 45° SOLDÁVEL PVC 32 MM	UNIDADE	100	KRONA	5,95	595,00
251	JOELHO 45° SOLDÁVEL PVC 40 MM	UNIDADE	100	KRONA	9,85	985,00

Francisco Alves Prudêncio  
 Pregador  
 Portaria nº 002/2023

Artur Henrique Magalhães Costa  
 Membro da Equipe de Apoio  
 Matrícula: 3487-1

Keneth Phillip A. Carvalho  
 Membro da Equipe de Apoio  
 Matrícula: 9036-1

99.99.225404

Rua São Francisco, 1010 - Centro - Açailândia - MA



# CONSTRUBELLA

Material de Construção

CONSTRUBELLA MAT. DE CONSTRUÇÃO LTDA - ME

CNPJ: 33.777.257/0001-03

INSC. ESTADUAL: 12.603655-1



252	JOELHO 45° SOLDÁVEL PVC 75 MM	UNIDADE	30	KRONA	52,73	1.581,90
253	JOELHO 45° SOLDÁVEL PVC 85 MM	UNIDADE	30	KRONA	114,75	3.442,50
254	JOELHO 90° AZUL BUCHA DE LATÃO 20 MM X 1/2"	UNIDADE	250	KRONA	5,53	1.382,50
255	JOELHO COM ROSCA PARA MANGUEIRA 1/2"	UNIDADE	50	PLASTILIT	1,02	51,00
256	JOELHO COM ROSCA PARA MANGUEIRA 3/4"	UNIDADE	50	PLASTILIT	1,45	72,50
257	JOELHO COM ROSCA PARA MANGUEIRA 1.1/2"	UNIDADE	30	PLASTILIT	3,40	102,00
258	JOELHO COM ROSCA PARA MANGUEIRA 1.1/4"	UNIDADE	30	PLASTILIT	3,83	114,90
259	JOELHO COM ROSCA PARA MANGUEIRA 2"	UNIDADE	30	PLASTILIT	8,08	242,40
260	JOELHO COM ROSCA PARA MANGUEIRA 1"	UNIDADE	30	PLASTILIT	8,50	255,00
261	JOELHO DUAS PONTAS (DUPLO) PARA MANGUEIRA 1/2"	UNIDADE	50	PLASTILIT	1,70	85,00
262	JOELHO DUAS PONTAS (DUPLO) PARA MANGUEIRA 3/4"	UNIDADE	50	PLASTILIT	2,55	127,50
263	JOELHO 90° BRANCO PVC ESGOTO 150 MM	UNIDADE	5	KRONA	44,87	224,35
264	JOELHO 90° BRANCO PVC ESGOTO 200 MM	UNIDADE	3	KRONA	84,15	252,45
265	JOELHO 90° BRANCO PVC ESGOTO 40 MM	UNIDADE	30	KRONA	1,57	47,10
266	JOELHO 90° BRANCO PVC ESGOTO 50 MM	UNIDADE	30	KRONA	2,98	89,40
267	JOELHO 90° BRANCO PVC ESGOTO 75 MM	UNIDADE	5	KRONA	10,10	50,50
268	JOELHO 90° COLETOR ESGOTO OCRE PVC 100 MM	UNIDADE	100	CHIVAS	22,14	2.214,00
269	JOELHO 90° COLETOR ESGOTO OCRE PVC 150 MM	UNIDADE	5	CHIVAS	57,62	288,10
270	JOELHO 90° COLETOR ESGOTO OCRE PVC 200 MM	UNIDADE	3	CHIVAS	169,15	507,45
271	JOELHO 90° ESGOTO DE 100 MM SÉRIE NORMAL DESCRIÇÃO: CONEXÃO HIDRÁULICA, MATERIAL: PVC - CLORETO DE POLIVINILA, TIPO: JOELHO 90°, TIPO FIXAÇÃO: ENCAIXE, CARACTERÍSTICAS ADICIONAIS: COM ANEL DE BORRACHA FLEXÍVEL PARA VEDAÇÃO, APLICAÇÃO: INSTALAÇÕES ESGOTO, BITOLA: 100 MM	UNIDADE	30	KRONA	8,50	255,00
272	JOELHO 90° SOLDÁVEL COM ROSCA LR 20 MM X 1/2"	UNIDADE	500	KRONA	2,55	1.275,00
273	JOELHO 90° SOLDÁVEL COM ROSCA PVC 25 MM X 1/2" DESCRIÇÃO: CONEXÃO HIDRÁULICA, MATERIAL: PPR, TIPO: JOELHO 90°, TIPO FIXAÇÃO: SOLDÁVEL, BITOLA II: 25 MM X 1,2 POL	UNIDADE	150	KRONA	3,10	465,00
274	JOELHO 90° SOLDÁVEL COM ROSCA PVC 25 MM X 3/4"	UNIDADE	100	KRONA	4,87	487,00
275	JOELHO 90° SOLDÁVEL COM ROSCA PVC 32 MM X 3/4"	UNIDADE	100	KRONA	11,24	1.124,00
276	JOELHO 90° SOLDÁVEL PVC 25 MM DESCRIÇÃO: CONEXÃO HIDRÁULICA, MATERIAL: PPR, TIPO: JOELHO 90°, TIPO FIXAÇÃO: SOLDÁVEL, BITOLA: 25 MM	UNIDADE	20.000	KRONA	0,94	18.800,00
277	JOELHO 90° SOLDÁVEL PVC 40 MM	UNIDADE	500	KRONA	3,70	1.850,00

Francisco Alves Prudêncio  
Pregoeiro  
Portaria nº 002/2023

Artur Henrique Magalhães Costa  
Membro da Equipe de Apoio  
Matrícula: 3487-1

Keneth Philip A. Carvalho  
Membro da Equipe de Apoio  
Matrícula: 9036-1

✉ construbella10@gmail.com

☎ 99. 99126-9404

Rua São Francisco, 1010 - Centro - Açailândia - MA



# CONSTRUBELLA

Materiais de Construção

CONSTRUBELLA MAT. DE CONSTRUÇÃO LTDA – ME

CNPJ: 33.777.257/0001-03

INSC. ESTADUAL: 12.603655-1



278	JOELHO 90° SOLDÁVEL PVC 50 MM DESCRIÇÃO: CONEXÃO HIDRÁULICA, MATERIAL: PPR, TIPO: JOELHO 90°, TIPO FIXAÇÃO: SOLDÁVEL, BITOLA: 50 MM	UNIDADE	500	KRONA	5,38	2.690,00
279	JOELHO 90° SOLDÁVEL PVC 75 MM	UNIDADE	50	KRONA	63,55	3.177,50
280	JOELHO 90° SOLDÁVEL PVC 85 MM DESCRIÇÃO: CONEXÃO HIDRÁULICA, MATERIAL: PVC - CLORETO DE POLIVINILA, TIPO: JOELHO 90°, TIPO FIXAÇÃO: SOLDÁVEL, APLICAÇÃO: INSTALAÇÕES PREDIAIS ÁGUA FRIA, BITOLA: 85 MM	UNIDADE	30	KRONA	181,77	5.453,10
281	JOELHO 90° SOLDÁVEL PVC DE 110 MM DESCRIÇÃO: CONEXÃO HIDRÁULICA, MATERIAL: PVC - CLORETO DE POLIVINILA, TIPO: JOELHO 90°, TIPO FIXAÇÃO: SOLDÁVEL, APLICAÇÃO: REDE HIDRÁULICA E ESGOTO, BITOLA: 110 MM	UNIDADE	10	KRONA	195,62	1.956,20
282	JOELHO 90° SOLDÁVEL PVC DE 20 MM DESCRIÇÃO: CONEXÃO HIDRÁULICA, MATERIAL: PVC - CLORETO DE POLIVINILA, TIPO: JOELHO 90°, TIPO FIXAÇÃO: SOLDÁVEL, APLICAÇÃO: REDE HIDRÁULICA E ESGOTO, BITOLA: 20 MM	UNIDADE	20.000	KRONA	0,68	13.600,00
283	JOELHO 90° SOLDÁVEL PVC DE 60 MM DESCRIÇÃO: CONEXÃO HIDRÁULICA, MATERIAL: PVC - CLORETO DE POLIVINILA, TIPO: JOELHO 90°, TIPO FIXAÇÃO: SOLDÁVEL, APLICAÇÃO: REDE HIDRÁULICA E ESGOTO, BITOLA: 60 MM	UNIDADE	500	KRONA	32,87	16.435,00
284	JOELHO 90° SOLDÁVEL COM BUCHA DE LATÃO PVC 25 MM X 1/2"	UNIDADE	100	KRONA	5,01	501,00
285	JOELHO 90° SOLDÁVEL COM BUCHA DE LATÃO PVC 25 MM X 3/4"	UNIDADE	50	KRONA	5,79	289,50
286	JOELHO 90° SOLDÁVEL COM BUCHA DE LATÃO PVC 32 MM X 3/4"	UNIDADE	50	KRONA	9,95	497,50
287	JOELHO DE REDUÇÃO 90° SOLDÁVEL PVC 25 MM X 20 MM	UNIDADE	1.000	KRONA	2,10	2.100,00
288	JOELHO DE REDUÇÃO 90° SOLDÁVEL PVC 32 MM X 25 MM	UNIDADE	250	KRONA	6,88	1.720,00
289	JOELHO SOLDÁVEL 90° PVC DE 32 MM	UNIDADE	500	KRONA	2,86	1.430,00
290	JOGO DE CHAVE FENDA 6 PEÇAS DESCRIÇÃO: JOGO CHAVE, MATERIAL: AÇO CROMO VANÁDIO, QUANTIDADE PEÇAS: 6, COMPONENTES: 3 CHAVES DE FENDA SIMPLES E 03 CHAVES CRUZADAS, CARACTERÍSTICAS ADICIONAIS: HASTE ISOLADA PARA CARGA DE 1000V. IGUAL OU SIMILAR TRAMONTINA	UNIDADE	5	TRAMONTINA	21,25	106,25
291	JUNÇÃO COLETOR ESGOTO OCRE PVC 100 MM X 100 MM	UNIDADE	30	CHIVAS	52,92	1.587,60
292	JUNÇÃO COLETOR ESGOTO OCRE PVC 150 MM X 150 MM	UNIDADE	5	CHIVAS	106,25	531,25
293	JUNÇÃO COLETOR ESGOTO OCRE PVC 200 MM X 200 MM	UNIDADE	3	CHIVAS	178,50	535,50

Francisco Alves Prudencio  
 Pregoreiro  
 Portaria nº 002/2023

Artur Henrique Magalhães Costa  
 Membro da Equipe de Apoio  
 Matrícula: 3487-1

Renan Phillip A. Carvalho  
 Membro da Equipe de Apoio  
 Matrícula: 9036-1

99. 99126-9404

Rua São Francisco, 1010 - Centro - Açailândia - MA



**CONSTRUBELLA**  
Materiais de Construção

CONSTRUBELLA MAT. DE CONSTRUÇÃO LTDA - ME

CNPJ: 33.777.257/0001-03  
INSC. ESTADUAL: 12.603655-1



294	JUNÇÃO COLETOR ESGOTO REDUÇÃO OCRE PVC 150 MM X 100 MM	UNIDADE	3	CHIVAS	187,00	561,00
295	JUNÇÃO COLETOR ESGOTO REDUÇÃO OCRE PVC 200 MM X 100 MM	UNIDADE	3	CHIVAS	212,50	637,50
296	JUNÇÃO COLETOR ESGOTO REDUÇÃO OCRE PVC 200 MM X 150 MM	UNIDADE	3	CHIVAS	221,00	663,00
297	JUNÇÃO SIMPLES BRANCO PVC ESGOTO 100 MM X 100 MM	UNIDADE	30	KRONA	35,92	1.077,60
298	JUNÇÃO SIMPLES BRANCO PVC ESGOTO 100 MM X 50 MM	UNIDADE	10	KRONA	13,54	135,40
299	JUNÇÃO SIMPLES BRANCO PVC ESGOTO 100 MM X 75 MM	UNIDADE	10	KRONA	23,95	239,50
300	JUNÇÃO SIMPLES BRANCO PVC ESGOTO 150 MM X 100 MM	UNIDADE	5	KRONA	76,50	382,50
301	JUNÇÃO SIMPLES BRANCO PVC ESGOTO 150 MM X 150 MM	UNIDADE	5	KRONA	153,00	765,00
302	JUNÇÃO SIMPLES BRANCO PVC ESGOTO 150 MM X 75 MM	UNIDADE	5	KRONA	76,50	382,50
303	JUNÇÃO SIMPLES BRANCO PVC ESGOTO 200 MM X 150 MM	UNIDADE	5	KRONA	187,00	935,00
304	JUNÇÃO SIMPLES BRANCO PVC ESGOTO 200 MM X 200 MM	UNIDADE	3	KRONA	170,00	510,00
305	JUNÇÃO SIMPLES BRANCO PVC ESGOTO 40 MM X 40 MM	UNIDADE	20	KRONA	4,68	93,60
306	JUNÇÃO SIMPLES BRANCO PVC ESGOTO 50 MM X 50 MM	UNIDADE	30	KRONA	9,99	299,70
307	JUNÇÃO SIMPLES BRANCO PVC ESGOTO 75 MM X 50 MM	UNIDADE	10	KRONA	13,39	133,90
308	JUNÇÃO SIMPLES BRANCO PVC ESGOTO 75 MM X 75 MM	UNIDADE	20	KRONA	19,20	384,00
309	KIT DE CONEXÕES EM POLIPROPILENO PARA HIDRÔMETRO 1/2" - DESCRIÇÃO: 2 TUBETES EM POLIPROPILENO CURTO DN 15 MM (1/2"). 2 PORCAS EM POLIPROPILENO C/ INSERTO METÁLICO DN 15 MM (1/2"). 2 ARRUELAS DE VEDAÇÃO DE BORRACHA DN 15 MM (1/2").	UNIDADE	1.000	SAF	10,20	10.200,00
310	KIT DE CONEXÕES EM POLIPROPILENO PARA HIDRÔMETRO 3/4" - DESCRIÇÃO: 2 TUBETES EM POLIPROPILENO CURTO DN 20 MM (3/4"). 2 PORCAS EM POLIPROPILENO C/ INSERTO METÁLICO DN 20 MM (3/4"). 2 ARRUELAS DE VEDAÇÃO DE BORRACHA DN 20 MM (3/4").	UNIDADE	1.000	SAF	10,20	10.200,00
311	LAMINA DE AÇO DESCRIÇÃO: LÂMINA SERRA MANUAL, MATERIAL: AÇO RÁPIDO, QUANTIDADE DENTES: 18 DENTES POR POLEGADA, LARGURA: 13 MM, COMPRIMENTO: 300 MM, PASSO: 6 MM	UNIDADE	3.000	STARRET	11,07	33.210,00

Francisco Alves Prudêncio  
Bragança 00212023@gmail.com  
Portaria nº 00212023


Artur Henrique Magalhães Costa  
Membro da Equipe de Apoio  
Matricula: 3487-1

Keneth Phillip A. Carvalho  
Membro da Equipe de Apoio  
Matricula: 9036-1

✉ constubella@gmail.com

☎ 99. 99126-9404

Rua São Francisco 1010 - Centro - Acaillândia - MA



312	LAMINA DE AÇO DESCRIÇÃO: LÂMINA SERRA MANUAL, MATERIAL: AÇO RÁPIDO, QUANTIDADE DENTES: 24 DENTES POR POLEGADA, LARGURA: 13 MM, COMPRIMENTO: 300 MM, PASSO: 6 MM	UNIDADE	1.000	STARRET	11,07	11.070,00
313	LÂMINA SERRA MANUAL - DESCRIÇÃO: MATERIAL: AÇO RÁPIDO - QUANTIDADE DENTES: 32 DENTES POR POLEGADA - LARGURA: 13 MM - COMPRIMENTO: 300 MM - APLICAÇÃO: SERRA HIDRÁULICA - ESPESSURA: 0,65 MM - CARACTERÍSTICAS ADICIONAIS: FLEXÍVEL, RESISTENTE.	UNIDADE	500	STARRET	13,36	6.680,00
314	LUVA CORRER COLETOR ESGOTO OCRE PVC JEI 100 MM	UNIDADE	500	CHIVAS	25,97	12.985,00
315	LUVA CORRER COLETOR ESGOTO OCRE PVC JEI 150 MM	UNIDADE	25	CHIVAS	68,00	1.700,00
316	LUVA CORRER COLETOR ESGOTO OCRE PVC JEI 200 MM	UNIDADE	5	CHIVAS	148,75	743,75
317	LUVA CORRER DEFOFO AZUL PVC 150 MM	UNIDADE	25	CHIVAS	199,64	4.991,00
318	LUVA CORRER DEFOFO AZUL PVC 200 MM	UNIDADE	10	CHIVAS	339,15	3.391,50
319	LUVA CORRER PBA PVC 160 MM	UNIDADE	3	CHIVAS	361,25	1.083,75
320	LUVA DE CORRER 100 MM ESGOTO BRANCO DESCRIÇÃO: CONEXÃO HIDRÁULICA, MATERIAL: PVC CLORETO DE POLIVINILA, TIPO: LUVA DE CORRER, APLICAÇÃO INSTALAÇÕES ESGOTO, CARACTERÍSTICAS ADICIONAIS 1: DIÂMETRO NOMINAL 100MM, ANEL DE VEDAÇÃO	UNIDADE	30	KRONA	28,05	841,50
321	LUVA DE CORRER AZUL DEFOFO 100 MM DESCRIÇÃO CONEXÃO HIDRÁULICA, MATERIAL: PVC - CLORETO DE POLIVINILA, TIPO: LUVA DE CORRER, TIPO FIXAÇÃO: IRRIGA LF, APLICAÇÃO: IRRIGAÇÃO, COR: AZUL, BITOLA: 100 MM	UNIDADE	25	CHIVAS	104,55	2.613,75
322	LUVA DE CORRER PVC 20 MM DESCRIÇÃO: CONEXÃO HIDRÁULICA, MATERIAL: PVC RÍGIDO, TIPO: LUVA DE CORRER, TIPO FIXAÇÃO: SOLDÁVEL, BITOLA LADO SOLDÁVEL: 20 MM, CARACTERÍSTICAS ADICIONAIS: ANEL DE BORRACHA PARA VEDAÇÃO NAS EXTREMIDADES	UNIDADE	1.000	KRONA	9,81	9.810,00
323	LUVA DE CORRER PVC 25 MM DESCRIÇÃO: CONEXÃO HIDRÁULICA, MATERIAL: PVC RÍGIDO, TIPO: LUVA DE CORRER, TIPO FIXAÇÃO: SOLDÁVEL, BITOLA LADO SOLDÁVEL: 25 MM, CARACTERÍSTICAS ADICIONAIS: COM ANEL DE BORRACHA PARA VEDAÇÃO NAS EXTREMIDADES	UNIDADE	1.000	KRONA	13,58	13.580,00
324	LUVA DE CORRER PVC 32 MM	UNIDADE	500	KRONA	29,55	14.775,00
325	LUVA DE CORRER PVC 40 MM DESCRIÇÃO: CONEXÃO HIDRÁULICA, MATERIAL: PVC - CLORETO DE POLIVINILA, TIPO: LUVA DE CORRER, BITOLA: 40 MM	UNIDADE	500	KRONA	22,35	11.175,00

Francisco Alves Prudêncio  
 Regoreiro  
 Portaria nº 002/2023

Artur Henrique Magalhães Costa  
 Membro da Equipe de Apoio  
 Matrícula: 3487-1

Keneth Phillip A. Carvalho  
 Membro da Equipe de Apoio  
 Matrícula: 9036-1

✉ construbella10@gmail.com

☎ 99. 99126-9404

Rua São Francisco, 1010 - Centro - Acailândia - MA





# CONSTRUBELLA

Material de Construção

CONSTRUBELLA MAT. DE CONSTRUÇÃO LTDA - ME

CNPJ: 33.777.257/0001-03

INSC. ESTADUAL: 12.603655-1



326	LUVA DE CORRER PVC 50 MM DESCRIÇÃO: CONEXÃO HIDRÁULICA, MATERIAL: PVC - CLORETO DE POLIVINILA, TIPO: LUVA DE CORRER, APLICAÇÃO: INSTALAÇÃO SANITÁRIA, BITOLA: 50 MM	UNIDADE	1.000	KRONA	43,87	43.870,00
327	LUVA DE CORRER PVC 60 MM DESCRIÇÃO: CONEXÃO HIDRÁULICA, MATERIAL: PVC - CLORETO DE POLIVINILA, TIPO: LUVA DE CORRER, TIPO FIXAÇÃO: ENCAIXE, CARACTERÍSTICAS ADICIONAIS: ANEL DE BORRACHA PARA VEDAÇÃO NAS EXTREMIDADES, APLICAÇÃO: INSTALAÇÕES PREDIAIS ÁGUA FRIA, BITOLA: 60 MM	UNIDADE	1.000	KRONA	33,84	33.840,00
328	LUVA DE CORRER PVC 75 MM ESGOTO BRANCO DESCRIÇÃO: CONEXÃO HIDRÁULICA, MATERIAL: PVC - CLORETO DE POLIVINILA, TIPO: LUVA DE CORRER, TIPO FIXAÇÃO: ENCAIXE, CARACTERÍSTICAS ADICIONAIS: ANEL DE BORRACHA PARA VEDAÇÃO NAS EXTREMIDADES, APLICAÇÃO: INSTALAÇÕES ESGOTO, BITOLA: 75 MM	UNIDADE	250	KRONA	17,34	4.335,00
329	LUVA DE CORRER PVC BRANCO ESGOTO 150 MM	UNIDADE	30	KRONA	57,16	1.714,80
330	LUVA DE CORRER PVC BRANCO ESGOTO 200 MM	UNIDADE	5	KRONA	114,75	573,75
331	LUVA DE CORRER PVC BRANCO ESGOTO 40 MM	UNIDADE	50	KRONA	10,20	510,00
332	LUVA DE CORRER PVC BRANCO ESGOTO 50 MM	UNIDADE	50	KRONA	15,30	765,00
333	LUVA DE CORRER PVC BRANCO ESGOTO 75 MM	UNIDADE	25	KRONA	18,70	467,50
334	LUVA DE CORRER PVC PBA DN 100 MM / DE 110 MM	UNIDADE	50	CHIVAS	25,50	1.275,00
335	LUVA DE CORRER PVC PBA DN 60 MM / DE 75 MM	UNIDADE	100	CHIVAS	41,65	4.165,00
336	LUVA DE CORRER PVC PBA DN 75 MM / DE 85 MM	UNIDADE	100	CHIVAS	64,89	6.489,00
337	LUVA DE REDUÇÃO PVC DEFOFO X PBA PB 100 MM X 60 MM	UNIDADE	10	CHIVAS	114,75	1.147,50
338	LUVA DE REDUÇÃO PVC DEFOFO X PBA PB 100 MM X 75 MM	UNIDADE	10	CHIVAS	246,50	2.465,00
339	LUVA DE REDUÇÃO PVC DEFOFO X PBA PB 100 MM X 85 MM	UNIDADE	10	CHIVAS	250,75	2.507,50
340	LUVA DE REDUÇÃO PVC DEFOFO X PBA PB 150 MM X 110 MM	UNIDADE	5	CHIVAS	208,25	1.041,25
341	LUVA DE REDUÇÃO PVC DEFOFO X PBA PB 150 MM X 60 MM	UNIDADE	5	CHIVAS	208,25	1.041,25
342	LUVA DE REDUÇÃO PVC DEFOFO X PBA PB 150 MM X 75 MM	UNIDADE	5	CHIVAS	208,25	1.041,25
343	LUVA DE REDUÇÃO PVC DEFOFO X PBA PB 150 MM X 85 MM	UNIDADE	5	CHIVAS	208,25	1.041,25
344	LUVA DE REDUÇÃO PVC DEFOFO X PBA PB 200 MM X 110 MM	UNIDADE	5	CHIVAS	318,75	1.593,75

Francisco Alves Prudêncio  
Fregoreiro  
Portaria nº 002/2023

Artur Henrique Magalhães Costa  
Membro da Equipe de Apoio  
Matrícula: 3487-1

Keneth Phillip A. Carvalho  
Membro da Equipe de Apoio  
Matrícula: 9036-1

✉ construbella10@gmail.com

☎ 99. 99126-9404

Rua São Francisco, 1010 - Centro - Açailândia - MA



# CONSTRUBELLA

Materiais de Construção

CNPJ: 33.777.257/0001-03  
INSC. ESTADUAL: 12.603655-1



345	LUVA DE REDUÇÃO PVC DEFOFO X PBA PB 200 MM X 160 MM	UNIDADE	5	CHIVAS	420,75	2.103,75
346	LUVA DE REDUÇÃO PVC DEFOFO X PBA PB 200 MM X 60 MM	UNIDADE	5	CHIVAS	318,75	1.593,75
347	LUVA DE REDUÇÃO PVC DEFOFO X PBA PB 200 MM X 75 MM	UNIDADE	5	CHIVAS	318,75	1.593,75
348	LUVA DE REDUÇÃO PVC DEFOFO X PBA PB 200 MM X 85 MM	UNIDADE	5	CHIVAS	318,75	1.593,75
349	LUVA DE UNIÃO SOLDÁVEL PVC 20 MM DESCRIÇÃO: CONEXÃO HIDRÁULICA, MATERIAL: PVC - CLORETO DE POLIVINILA, TIPO FIXAÇÃO: SOLDÁVEL, APLICAÇÃO: INSTALAÇÃO HIDRÁULICA, BITOLA: 20 MM, TIPO I: LUVA UNIÃO	UNIDADE	500	KRONA	4,53	2.265,00
350	LUVA DE UNIÃO SOLDÁVEL PVC 32 MM	UNIDADE	250	KRONA	9,13	2.282,50
351	LUVA DE UNIÃO SOLDÁVEL PVC 40 MM DESCRIÇÃO: CONEXÃO HIDRÁULICA, MATERIAL: PVC - CLORETO DE POLIVINILA, TIPO FIXAÇÃO: SOLDÁVEL, APLICAÇÃO: INSTALAÇÃO HIDRÁULICA, BITOLA: 40 MM, TIPO I: LUVA UNIÃO	UNIDADE	250	KRONA	20,27	5.067,50
352	LUVA DE UNIÃO SOLDÁVEL PVC 60 MM	UNIDADE	300	KRONA	54,50	16.350,00
353	LUVA DE UNIÃO SOLDÁVEL PVC 85 MM	UNIDADE	50	KRONA	131,33	6.566,50
354	LUVA SIMPLES BRANCA PVC ESGOTO 100 MM	UNIDADE	25	KRONA	7,11	177,75
355	LUVA SIMPLES BRANCA PVC ESGOTO 150 MM	UNIDADE	10	KRONA	41,08	410,80
356	LUVA SIMPLES BRANCA PVC ESGOTO 200 MM	UNIDADE	5	KRONA	51,00	255,00
357	LUVA SIMPLES BRANCA PVC ESGOTO 40 MM	UNIDADE	30	KRONA	1,58	47,40
358	LUVA SIMPLES BRANCA PVC ESGOTO 50 MM	UNIDADE	30	KRONA	3,04	91,20
359	LUVA SIMPLES BRANCA PVC ESGOTO 75 MM	UNIDADE	25	KRONA	6,16	154,00
360	LUVA SOLDÁVEL COM BUCHA DE LATÃO PVC 20 MM X 1/2"	UNIDADE	500	KRONA	5,25	2.625,00
361	LUVA SOLDÁVEL COM BUCHA DE LATÃO PVC 25 MM X 1/2"	UNIDADE	250	KRONA	5,35	1.337,50
362	LUVA SOLDÁVEL COM BUCHA DE LATÃO PVC 25 MM X 3/4"	UNIDADE	100	KRONA	6,40	640,00
363	LUVA SOLDÁVEL COM BUCHA DE LATÃO PVC 32 MM X 1"	UNIDADE	500	KRONA	10,58	5.290,00
364	LUVA SOLDÁVEL COM ROSCA PVC 20 MM X 1/2" DESCRIÇÃO: CONEXÃO HIDRÁULICA, MATERIAL: PVC - CLORETO DE POLIVINILA, TIPO: LUVA, TIPO FIXAÇÃO: SOLDÁVEL E ROSCÁVEL, APLICAÇÃO: INSTALAÇÕES PREDIAIS ÁGUA FRIA, BITOLA II: 1,2" X 20-MM	UNIDADE	1.000	KRONA	1,76	1.760,00
365	LUVA SOLDÁVEL COM ROSCA PVC 25 MM X 1/2"	UNIDADE	500	KRONA	3,08	1.540,00
366	LUVA SOLDÁVEL COM ROSCA PVC 25 MM X 3/4" DESCRIÇÃO: CONEXÃO HIDRÁULICA, MATERIAL: PVC - CLORETO DE POLIVINILA, TIPO: LUVA DE REDUÇÃO, TIPO FIXAÇÃO: SOLDÁVEL E ROSCÁVEL, BITOLA I: 25 MM X 3,4 POL	UNIDADE	16.000	KRONA	2,55	40.800,00

Francisco Nives Prudêncio  
Pregoeiro  
Portaria nº 002/2023

Artur Henrique Magalhães Costa  
Membro da Equipe de Apoio  
Matrícula: 3487-1

Keneth Philip A. Carvalho  
Membro da Equipe de Apoio  
Matrícula: 9036-1

construbella10@gmail.com

99. 99126-9404

Rua São Francisco, 1010 - Centro - Açailândia - MA



379	LUVA SOLDÁVEL PVC 85 MM DESCRIÇÃO: CONEXÃO HIDRÁULICA, MATERIAL: PVC, TIPO: LUVA, TIPO FIXAÇÃO: SOLDÁVEL, BITOLA I: 85 MM	UNIDADE	250	KRONA	42,95	10.737,50
380	LUVA UNIÃO SOLDÁVEL PVC 110 MM	UNIDADE	25	CHIVAS	322,44	8.061,00
381	LUVA UNIÃO SOLDÁVEL PVC 25 MM	UNIDADE	1.000	KRONA	9,35	9.350,00
382	LUVA UNIÃO SOLDÁVEL PVC 50 MM	UNIDADE	50	KRONA	38,25	1.912,50
383	LUVA UNIÃO SOLDÁVEL PVC 75 MM	UNIDADE	30	KRONA	195,50	5.865,00
384	MANGUEIRA DE SUÇÃO AZUL 1.1/2". DESCRIÇÃO INDICADA PARA SERVIÇOS MÉDIOS DE SUÇÃO E DESCARGA DE LÍQUIDOS NAS MAIS VARIADAS APLICAÇÕES (IRRIGAÇÃO, IMPLEMENTOS AGRÍCOLAS, LIMPEZA DE GALERIAS SUBTERRÂNEAS, CAMINHÕES PIPA, PRODUTOS QUÍMICOS, ETC). (PVC). TAMANHO 5 METROS	UNIDADE	5	SPIRAFLEX	130,90	654,50
385	MANGUEIRA CORRUGADA GROSSA 1.1/2"	METROS	50	TUCANOS	169,15	8.457,50
386	MANGUEIRA DE SUÇÃO AZUL 2". DESCRIÇÃO INDICADA PARA SERVIÇOS MÉDIOS DE SUÇÃO E DESCARGA DE LÍQUIDOS NAS MAIS VARIADAS APLICAÇÕES (IRRIGAÇÃO, IMPLEMENTOS AGRÍCOLAS, LIMPEZA DE GALERIAS SUBTERRÂNEAS, CAMINHÕES PIPA, PRODUTOS QUÍMICOS, ETC). (PVC). TAMANHO 5 METROS	UNIDADE	5	SPIRAFLEX	178,50	892,50
387	MANGUEIRA DE SUÇÃO AZUL 2.1/2". DESCRIÇÃO INDICADA PARA SERVIÇOS MÉDIOS DE SUÇÃO E DESCARGA DE LÍQUIDOS NAS MAIS VARIADAS APLICAÇÕES (IRRIGAÇÃO, IMPLEMENTOS AGRÍCOLAS, LIMPEZA DE GALERIAS SUBTERRÂNEAS, CAMINHÕES PIPA, PRODUTOS QUÍMICOS, ETC). (PVC). TAMANHO 5 METROS	UNIDADE	5	SPIRAFLEX	212,50	1.062,50
388	MANGUEIRA DE SUÇÃO AZUL 1/2". DESCRIÇÃO INDICADA PARA SERVIÇOS MÉDIOS DE SUÇÃO E DESCARGA DE LÍQUIDOS NAS MAIS VARIADAS APLICAÇÕES (IRRIGAÇÃO, IMPLEMENTOS AGRÍCOLAS, LIMPEZA DE GALERIAS SUBTERRÂNEAS, CAMINHÕES PIPA, PRODUTOS QUÍMICOS, ETC). (PVC). TAMANHO 5 METROS	UNIDADE	5	SPIRAFLEX	29,75	148,75
389	MANGUEIRA DE SUÇÃO AZUL 1". DESCRIÇÃO INDICADA PARA SERVIÇOS MÉDIOS DE SUÇÃO E DESCARGA DE LÍQUIDOS NAS MAIS VARIADAS APLICAÇÕES (IRRIGAÇÃO, IMPLEMENTOS AGRÍCOLAS, LIMPEZA DE GALERIAS SUBTERRÂNEAS, CAMINHÕES PIPA, PRODUTOS QUÍMICOS, ETC). (PVC). TAMANHO 5 METROS	UNIDADE	5	SPIRAFLEX	38,25	191,25
390	MANGUEIRA DE SUÇÃO AZUL 3/4". DESCRIÇÃO INDICADA PARA SERVIÇOS MÉDIOS DE SUÇÃO E DESCARGA DE LÍQUIDOS NAS MAIS VARIADAS APLICAÇÕES (IRRIGAÇÃO, IMPLEMENTOS AGRÍCOLAS, LIMPEZA DE GALERIAS SUBTERRÂNEAS, CAMINHÕES PIPA, PRODUTOS QUÍMICOS, ETC). (PVC). TAMANHO 5 METROS	UNIDADE	5	SPIRAFLEX	38,25	191,25
391	MANGUEIRA LAVAJATO 1000 LIBRAS. COMPRIMENTO 15 METROS	UNIDADE	5	R&C	165,75	828,75
392	MANGUEIRA CORRUGADA GROSSA 2"POLEGADAS, 50MM. COMPRIMENTO 5 METROS	METROS	50	TUCANOS	103,70	5.185,00

Francisco Alves Pradêncio  
 Pregoeiro  
 onstrubella@gmail.com  
 Portaria n. 002/2023

Artur Henrique Megalhães Costa  
 Membro da Equipe de Apoio  
 Matrícula: 3487-1

Keziah Philip A. Carvalho  
 Membro da Equipe de Apoio  
 Matrícula: 9036-1

99. 99126-9404



**CONSTRUBELLA**  
Materiais de Construção

CONSTRUBELLA MAT. DE CONSTRUÇÃO LTDA - ME

CNPJ: 33.777.257/0001-03  
INSC. ESTADUAL: 12.603655-1



393	MANGUEIRA PRETA LISA PARA IRRIGAÇÃO DE 1/2" - 1,3 MM	METROS	100	AMÉRICA	1,28	128,00
394	MANGUEIRA PRETA LISA PARA IRRIGAÇÃO DE 1.1/2" - 3 MM	METROS	100	AMÉRICA	7,48	748,00
395	MANGUEIRA PRETA LISA PARA IRRIGAÇÃO DE 1.1/4" - 3 MM	METROS	100	AMÉRICA	5,95	595,00
396	MANGUEIRA PRETA LISA PARA IRRIGAÇÃO DE 3/4" - 1,5 MM	METROS	100	AMÉRICA	1,87	187,00
397	MANGUEIRA PRETA LISA PARA IRRIGAÇÃO DE 2" - 4 MM	METROS	100	AMÉRICA	12,75	1.275,00
398	MANGUEIRA PRETA LISA PARA IRRIGAÇÃO DE 1" - 1,6 MM	METROS	100	AMÉRICA	2,98	298,00
399	MANTA FIBRA DE VIDRO DESCRIÇÃO: ADESIVO USO GERAL, APLICAÇÃO: LAMINAÇÃO, CARACTERÍSTICAS ADICIONAIS: APLICAÇÃO MANUAL, APRESENTAÇÃO: KIT SOLDA FIBRA DE VIDRO, COMPOSIÇÃO: VÉU SINTÉTICO DE POLIESTER, MANTA FIBRA DE VIDRO, 2KG	UNIDADE	5	BRÁSCOLA	74,80	374,00
400	MARRETA DE 1 KG DESCRIÇÃO: MARRETA, MATERIAL: AÇO CARBONO FORJADO E TEMPERADO, MATERIAL CABO: MADEIRA, PESO: 1 KG, TIPO: OITAVADO, ACABAMENTO SUPERFICIAL: PINTURA ELETROSTÁTICA	UNIDADE	50	MAX	28,35	1.417,50
401	MARTELO DE BORRACHA 40 MM	UNIDADE	10	BIAMPLAST	19,13	191,30
402	MASSA PLÁSTICA 400 G DESCRIÇÃO: MASSA PLÁSTICA, MASSA PLÁSTICA	UNIDADE	10	BRÁSCOLA	16,11	161,10
403	NIPLE DE 3/4" DESCRIÇÃO: NIPLE TUBO CONDUÇÃO METÁLICA, MATERIAL: FERRO MALEÁVEL GALVANIZADO, TIPO: DUPLO DE REDUÇÃO, CARACTERÍSTICAS ADICIONAIS: ENTRADA 1 POL, SAÍDA 3,4 POL	UNIDADE	50	TUPY	6,61	330,50
404	NIPLE DUPLO ROSCÁVEL PVC 1"	UNIDADE	100	KRONA	3,40	340,00
405	NIPLE DUPLO ROSCÁVEL PVC 1.1/2"	UNIDADE	100	KRONA	11,05	1.105,00
406	NIPLE DUPLO ROSCÁVEL PVC 1.1/4"	UNIDADE	100	KRONA	9,35	935,00
407	NIPLE DUPLO ROSCÁVEL PVC 1/2"	UNIDADE	100	KRONA	1,56	156,00
408	NIPLE DUPLO ROSCÁVEL PVC 2"	UNIDADE	100	KRONA	20,40	2.040,00
409	NIPLE DUPLO ROSCÁVEL PVC 3/4"	UNIDADE	100	KRONA	1,51	151,00
410	PARAFUSO CABEÇA CHATA FENDA M5X20 AÇO	UNIDADE	10	JOMARCA	55,25	552,50
411	PARAFUSO ESTRELA 4,5X25	UNIDADE	30	JOMARCA	42,50	1.275,00
412	PASTA LUBRIFICANTE BISNAGA 160 G PARA TUBOS E CONEXÕES DE PVC	UNIDADE	500	KRONA	15,32	7.660,00
413	PASTA LUBRIFICANTE BISNAGA 75 G PARA TUBOS E CONEXÕES DE PVC. IGUAL OU SIMILAR TIGRE	UNIDADE	1.000	KRONA	7,23	7.230,00
414	PICARETA ALVIÃO COM CABO DESCRIÇÃO: CABO FERRAMENTA, MATERIAL CABO: MADEIRA, COMPRIMENTO CABO: 945 MM, FORMATO CABO: CILÍNDRICO, CARACTERÍSTICAS ADICIONAIS: BASE 67 MM, APLICAÇÃO: PICARETA	UNIDADE	200	TRAMONTINA	175,95	35.190,00
415	PICARETA ALVIÃO SEM CABO	UNIDADE	100	TRAMONTINA	86,83	8.683,00

Francisco Alves Prudêncio  
Pregoeiro  
Portaria nº 002/2023

Artur Henrique Magalhães Costa  
Membro da Equipe de Apoio

Renato Philippe A. Carvalho  
Membro da Equipe de Apoio  
Matrícula: 9036

construbella10@gmail.com

99. 99126-9404

Rua São Francisco 1010 - Centro - Açailândia - MA



# CONSTRUBELLA

Material de Construção

CONSTRUBELLA MAT. DE CONSTRUÇÃO LTDA - ME

CNPJ: 33.777.257/0001-03  
INSC. ESTADUAL: 12.603655-1



416	PLUG ROSCÁVEL PVC 1"	UNIDADE	100	KRONA	1,85	185,00
417	PLUG ROSCÁVEL PVC 1.1/2"	UNIDADE	100	KRONA	7,05	705,00
418	PLUG ROSCÁVEL PVC 1.1/4"	UNIDADE	100	KRONA	5,10	510,00
419	PLUG ROSCÁVEL PVC 1/2"	UNIDADE	100	KRONA	1,49	149,00
420	PLUG ROSCÁVEL PVC 2"	UNIDADE	100	KRONA	11,05	1.105,00
421	PLUG ROSCÁVEL PVC 3/4"	UNIDADE	100	KRONA	1,70	170,00
422	PORCA SEXTAVADA 3/8 DESCRIÇÃO: PARAFUSO COM PORCA, MATERIAL: AÇO, TIPO CABEÇA: SEXTAVADA, DIÂMETRO: 3,8 POL. COMPRIMENTO: 3 POL, TIPO ROSCA: TOTAL	UNIDADE	10	BELENOS	13,60	136,00
423	PREGO 18 X 24 DESCRIÇÃO: PREGO COM CABEÇA, MATERIAL: ARAME PARA PREGO, TIPO CABEÇA: CÔNICA AXADREZADA, TIPO CORPO: LISO, TIPO PONTA: DIAMANTE, ACABAMENTO SUPERFICIAL: POLIDO, BITOLA: 18 X 24	UNIDADE	200	TRIÂNGULO	22,95	4.590,00
424	PREGO 18 X 24 DESCRIÇÃO: PREGO COM CABEÇA, MATERIAL: ARAME PARA PREGO, TIPO CABEÇA: CÔNICA AXADREZADA, TIPO CORPO: LISO, TIPO PONTA: DIAMANTE, ACABAMENTO SUPERFICIAL: POLIDO, BITOLA: 17 X 21	UNIDADE	200	TRIÂNGULO	22,95	4.590,00
425	PRESSOSTATO 125-175 LBS DESCRIÇÃO: PEÇA, COMPONENTE COMPRESSOR, TIPO: PRESSOSTATO, APLICAÇÃO: COMPRESSOR DE AR 9001 CRISTOFOLI	UNIDADE	5	MAR GIRIUS	136,00	680,00
426	REDUÇÃO EXCÊNTRICA COLETOR ESGOTO OCRE PVC 150 MM X 100 MM	UNIDADE	10	CHIVAS	76,50	765,00
427	REDUÇÃO EXCÊNTRICA COLETOR ESGOTO OCRE PVC 200 MM X 100 MM	UNIDADE	5	CHIVAS	85,00	425,00
428	REDUÇÃO EXCÊNTRICA COLETOR ESGOTO OCRE PVC 200 MM X 150 MM	UNIDADE	5	CHIVAS	102,00	510,00
429	REDUÇÃO EXCÊNTRICA PVC BRANCA ESGOTO 100 MM X 50 MM	UNIDADE	10	KRONA	46,75	467,50
430	REDUÇÃO EXCÊNTRICA PVC BRANCA ESGOTO 100 MM X 75 MM	UNIDADE	10	KRONA	55,25	552,50
431	REDUÇÃO EXCÊNTRICA PVC BRANCA ESGOTO 150 MM X 100 MM	UNIDADE	5	KRONA	74,80	374,00
432	REDUÇÃO EXCÊNTRICA PVC BRANCA ESGOTO 200 MM X 150 MM	UNIDADE	5	KRONA	93,50	467,50
433	REDUÇÃO EXCÊNTRICA PVC BRANCA ESGOTO 75 MM X 50 MM	UNIDADE	10	KRONA	80,75	807,50
434	REDUÇÃO LONGA PVC PBA 110 MM X 60 MM	UNIDADE	50	CHIVAS	140,25	7.012,50
435	REDUÇÃO LONGA PVC PBA 110 MM X 85 MM	UNIDADE	25	CHIVAS	140,25	3.506,25
436	REDUÇÃO LONGA PVC PBA 160 MM X 110 MM	UNIDADE	3	CHIVAS	311,10	933,30
437	REDUÇÃO LONGA PVC PBA 85 MM X 60 MM	UNIDADE	50	CHIVAS	106,25	5.312,50
438	REDUÇÃO SOLDÁVEL DEFOFO PVC 200 MM X 100 MM	UNIDADE	3	CHIVAS	93,50	280,50
439	REDUÇÃO SOLDÁVEL DEFOFO PVC 200 MM X 150 MM	UNIDADE	3	CHIVAS	127,50	382,50

Francisco Alves Prudêncio  
Pregoreiro  
Portaria nº 002/2023

Artur Henrique Magalhães Costa  
Membro da Equipe de Apoio  
Matrícula: 3487-1

Keneth Phillip A. Carvalho  
Membro da Equipe de Apoio  
Matrícula: 9036-1

construbella10@gmail.com

99. 99126-9404

Rua São Francisco, 1010 - Centro - Acaillândia - MA



# CONSTRUBELLA

Materiais de Construção

CONSTRUBELLA MAT. DE CONSTRUÇÃO LTDA - ME

CNPJ: 33.777.257/0001-03  
INSC. ESTADUAL: 12.603655-1



440	REDUÇÃO SOLDÁVEL DEFOFO PVC 150 MM X 100 MM	UNIDADE	3	CHIVAS	127,50	
441	REGISTRO PARA MANGUEIRA DE 1/2"	UNIDADE	50	UNIFORT	17,00	850,00
442	REGISTRO PARA MANGUEIRA DE 3/4"	UNIDADE	50	UNIFORT	18,70	935,00
443	REGISTRO PARA MANGUEIRA DE 1"	UNIDADE	50	UNIFORT	21,25	1.062,50
444	REGISTRO DE ESFERA ROSCÁVEL COM UNIÃO PVC 1"	UNIDADE	50	KRONA	44,20	2.210,00
445	REGISTRO DE ESFERA ROSCÁVEL COM UNIÃO PVC 1.1/2"	UNIDADE	50	KRONA	66,00	3.400,00
446	REGISTRO DE ESFERA ROSCÁVEL COM UNIÃO PVC 1.1/4"	UNIDADE	50	KRONA	60,35	3.017,50
447	REGISTRO DE ESFERA ROSCÁVEL COM UNIÃO PVC 1/2"	UNIDADE	500	KRONA	23,80	11.900,00
448	REGISTRO DE ESFERA ROSCÁVEL COM UNIÃO PVC 2"	UNIDADE	50	KRONA	117,30	5.866,00
449	REGISTRO DE ESFERA ROSCÁVEL COM UNIÃO PVC 3/4"	UNIDADE	100	KRONA	30,60	3.060,00
450	REGISTRO DE ESFERA ROSCÁVEL PVC 1"	UNIDADE	50	KRONA	23,80	1.190,00
451	REGISTRO DE ESFERA ROSCÁVEL PVC 1.1/2"	UNIDADE	50	KRONA	42,50	2.125,00
452	REGISTRO DE ESFERA ROSCÁVEL PVC 1.1/4"	UNIDADE	50	KRONA	34,00	1.700,00
453	REGISTRO DE ESFERA ROSCÁVEL PVC 1/2"	UNIDADE	500	KRONA	15,30	7.650,00
454	REGISTRO DE ESFERA ROSCÁVEL PVC 2"	UNIDADE	50	KRONA	66,30	3.315,00
455	REGISTRO DE ESFERA ROSCÁVEL PVC 3/4"	UNIDADE	250	KRONA	22,10	5.525,00
456	REGISTRO DE ESFERA SOLDÁVEL COM UNIÃO PVC 20 MM	UNIDADE	500	KRONA	20,40	10.200,00
457	REGISTRO DE ESFERA SOLDÁVEL COM UNIÃO PVC 25 MM	UNIDADE	250	KRONA	27,20	6.800,00
458	REGISTRO DE ESFERA SOLDÁVEL COM UNIÃO PVC 32 MM	UNIDADE	50	KRONA	39,10	1.955,00
459	REGISTRO DE ESFERA SOLDÁVEL COM UNIÃO PVC 40 MM	UNIDADE	50	KRONA	56,10	2.805,00
460	REGISTRO DE ESFERA SOLDÁVEL COM UNIÃO PVC 50 MM	UNIDADE	100	KRONA	62,90	6.290,00
461	REGISTRO DE ESFERA SOLDÁVEL COM UNIÃO PVC 60 MM	UNIDADE	100	KRONA	113,90	11.390,00
462	REGISTRO ESFERA SOLDÁVEL PVC 50 MM DESCRIÇÃO: TORNEIRA, MATERIAL CORPO: METAL, TIPO: LAVATÓRIO, DIÂMETRO: 1,2 POL, ACABAMENTO SUPERFICIAL: CROMADO, CARACTERÍSTICAS ADICIONAIS: REGISTRO PLÁSTICO PRETO E BICO AREJADOR ROSCÁVEL	UNIDADE	250	KRONA	20,40	5.100,00
463	REGISTRO ESFÉRICO SOLDÁVEL PVC 20 MM DESCRIÇÃO: TORNEIRA, MATERIAL CORPO: METAL, TIPO: LAVATÓRIO, DIÂMETRO: 1,2 POL, ACABAMENTO SUPERFICIAL: CROMADO, CARACTERÍSTICAS ADICIONAIS: REGISTRO PLÁSTICO PRETO E BICO AREJADOR ROSCÁVEL	UNIDADE	6.000	KRONA	7,23	43.380,00

Francisco Alves Prudêncio  
Pregoreiro  
Portaria nº 002/2023  
construbella10@gmail.com

Artur Henrique Magalhães Costa  
Membro da Equipe de Apoio  
Matrícula: 3487-1

Kenly Phillip A. Carvalho  
Membro da Equipe de Apoio  
Matrícula: 9036-1

99. 99126-9404

Rua São Francisco, 1010 - Centro - Açailândia - MA



# CONSTRUBELLA

Materiais de Construção

CONSTRUBELLA MAT. DE CONSTRUÇÃO LTDA - ME

CNPJ: 33.777.257/0001-03  
INSC. ESTADUAL: 12.603655-1

SAAE - MAICPL  
n.º 595  
Servidor(a): *Beth*

464	REGISTRO ESFÉRICO SOLDÁVEL PVC 25 MM DESCRIÇÃO: TORNEIRA, MATERIAL CORPO: METAL, TIPO: LAVATÓRIO, DIÂMETRO: 1,2 POL, ACABAMENTO SUPERFICIAL: CROMADO, CARACTERÍSTICAS ADICIONAIS: REGISTRO PLÁSTICO PRETO E BICO AREJADOR ROSCÁVEL	UNIDADE	6.000	KRONA	8,50	51.000,00
465	REGISTRO ESFÉRICO SOLDÁVEL PVC 32 MM DESCRIÇÃO: TORNEIRA, MATERIAL CORPO: METAL, TIPO: LAVATÓRIO, DIÂMETRO: 1,2 POL, ACABAMENTO SUPERFICIAL: CROMADO, CARACTERÍSTICAS ADICIONAIS: REGISTRO PLÁSTICO PRETO E BICO AREJADOR ROSCÁVEL	UNIDADE	250	KRONA	13,60	3.400,00
466	REGISTRO ESFÉRICO SOLDÁVEL PVC 40 MM DESCRIÇÃO: TORNEIRA, MATERIAL CORPO: METAL, TIPO: LAVATÓRIO, DIÂMETRO: 1,2 POL, ACABAMENTO SUPERFICIAL: CROMADO, CARACTERÍSTICAS ADICIONAIS: REGISTRO PLÁSTICO PRETO E BICO AREJADOR ROSCÁVEL	UNIDADE	200	KRONA	18,70	3.740,00
467	REGISTRO ESFÉRICO SOLDÁVEL PVC 60 MM DESCRIÇÃO: TORNEIRA, MATERIAL CORPO: METAL, TIPO: LAVATÓRIO, DIÂMETRO: 1,2 POL, ACABAMENTO SUPERFICIAL: CROMADO, CARACTERÍSTICAS ADICIONAIS: REGISTRO PLÁSTICO PRETO E BICO AREJADOR ROSCÁVEL	UNIDADE	500	KRONA	51,00	25.500,00
468	REGISTRO ESFÉRICO SOLDÁVEL PVC 75 MM DESCRIÇÃO: TORNEIRA, MATERIAL CORPO: METAL, TIPO: LAVATÓRIO, DIÂMETRO: 1,2 POL, ACABAMENTO SUPERFICIAL: CROMADO, CARACTERÍSTICAS ADICIONAIS: REGISTRO PLÁSTICO PRETO E BICO AREJADOR ROSCÁVEL	UNIDADE	50	KRONA	102,00	5.100,00
469	REJUNTE PERDA FLEXÍVEL BRANCO 1 KG DESCRIÇÃO: ARGAMASSA, COMPOSIÇÃO: CIMENTO, AGREGADOS MINERAIS, PIGMENTOS INORGÂNICOS, COR: BRANCA, CARACTERÍSTICAS ADICIONAIS: DENSIDADE APARENTE 1,1 A 1,5G.CM³ E CERT. INMETRO, TIPO: REJUNTE FLEXÍVEL, NORMAS TÉCNICAS: NBR 14.992	PC	100	ALIANÇA	8,08	808,00
470	SACO DE RÁFIA 50 KILOS	UNIDADE	1000	AWAL RÁFIA	4,25	4.250,00
471	SELIM COLETOR ESGOTO COM TRAVA 90° PVC 150 MM X 100 MM	UNIDADE	20	CORR PLASTIK	63,75	1.275,00
472	SELIM COMPACTO COLETOR ESGOTO PVC 150 MM X 100 MM	UNIDADE	10	CORR PLASTIK	72,25	722,50
473	SEIXO Nº 0 IMPERATRIZ. PEDRA 100% NATURAL, DE FORMATO ARREDONDADO OU SEMI- ARREDONDADO, PRODUTO PENEIRADO, CLASSIFICADO E PRÉ LAVADO.	M²	100	NATUREZA	170,00	17.000,00
474	SEIXO Nº 1 IMPERATRIZ. PEDRA 100% NATURAL, DE FORMATO ARREDONDADO OU SEMI- ARREDONDADO, PRODUTO PENEIRADO, CLASSIFICADO E PRÉ LAVADO.	M²	100	NATUREZA	170,00	17.000,00

Francisco Alves Prudêncio  
Pregoeiro  
Portaria n° 002/2023


Artur Henrique Magalhães Costa  
Membro da Equipe de Apoio  
Matrícula: 3487-1

Keneth Phillip A. Carvalho  
Membro da Equipe de Apoio  
Matrícula: 9036-1

✉ construbella10@gmail.com

☎ 99. 99126-9404

Rua São Francisco, 1010 - Centro - Açailândia - MA



# CONSTRUBELLA

Material de Construção

CONSTRUBELLA MAT. DE CONSTRUÇÃO LTDA - ME

CNPJ: 33.777.257/0001-03

INSC. ESTADUAL: 12.603655-1



475	SIFÃO SINFONADO COMUM DESCRIÇÃO: SIFÃO, MATERIAL POLIPROPILENO, TIPO CORPO: SANFONADO, FLEXÍVEL, APLICAÇÃO: LAVATÓRIO E PIA, CARACTERÍSTICAS ADICIONAIS: SISTEMA DE VEDAÇÃO POR ANÉIS PLÁSTICO OU BORRACHA, BITOLA: 50 MM, PADRÃO: UNIVERSAL, DUPLO	UNIDADE	10	BLUKIT	23,80	238,00
476	TELHA DE BARRO TIPO PLAN (CERÂMICA)	UNIDADE	10000	CERÂMICA SÃO PEDRO	1,57	15.700,00
477	TÊ COM ROSCA PARA MANGUEIRA DE 1/2"	UNIDADE	100	PLASTILIT	1,70	170,00
478	TÊ COM ROSCA PARA MANGUEIRA DE 1"	UNIDADE	100	PLASTILIT	8,08	808,00
479	TÊ COM ROSCA PARA MANGUEIRA DE 3/4"	UNIDADE	100	PLASTILIT	2,13	213,00
480	TÊ COM ROSCA PARA MANGUEIRA DE 1.1/2"	UNIDADE	100	PLASTILIT	13,60	1.360,00
481	TÊ COM ROSCA PARA MANGUEIRA DE 1.1/4"	UNIDADE	100	PLASTILIT	11,90	1.190,00
482	TÊ COM ROSCA PARA MANGUEIRA DE 2"	UNIDADE	100	PLASTILIT	22,10	2.210,00
483	TÊ BRANCO PVC ESGOTO 100 MM X 100 MM	UNIDADE	10	KRONA	12,75	127,50
484	TÊ INTERNO TRIPLO PARA MANGUEIRA DE 1/2"	UNIDADE	100	PLASTILIT	3,40	340,00
485	TÊ INTERNO TRIPLO PARA MANGUEIRA DE 3/4"	UNIDADE	100	PLASTILIT	4,25	425,00
486	TÊ BRANCO PVC ESGOTO 150 MM X 150 MM	UNIDADE	5	KRONA	76,50	382,50
487	TÊ BRANCO PVC ESGOTO 200 MM X 200 MM	UNIDADE	5	KRONA	280,50	1.402,50
488	TÊ BRANCO PVC ESGOTO 40 MM X 40 MM	UNIDADE	5	KRONA	3,40	17,00
489	TÊ BRANCO PVC ESGOTO 50 MM X 50 MM	UNIDADE	5	KRONA	7,65	38,25
490	TÊ BRANCO PVC ESGOTO 75 MM X 75 MM	UNIDADE	5	KRONA	17,00	85,00
491	TÊ COLETOR ESGOTO OCRES JEI PVC 100 MM X 100 MM	UNIDADE	30	CHIVAS	62,05	1.861,50
492	TÊ COLETOR ESGOTO OCRES JEI PVC 150 MM X 150 MM	UNIDADE	5	CHIVAS	157,25	786,25
493	TÊ COLETOR ESGOTO OCRES JEI PVC 200 MM X 200 MM	UNIDADE	3	CHIVAS	357,00	1.071,00
494	TÊ DE REDUÇÃO BRANCO PVC ESGOTO 100 MM X 50 MM	UNIDADE	10	KRONA	187,00	1.870,00
495	TÊ DE REDUÇÃO BRANCO PVC ESGOTO 100 MM X 75 MM	UNIDADE	10	KRONA	18,70	187,00
496	TÊ DE REDUÇÃO BRANCO PVC ESGOTO 150 MM X 100 MM	UNIDADE	5	KRONA	72,25	361,25
497	TÊ DE REDUÇÃO BRANCO PVC ESGOTO 200 MM X 150 MM	UNIDADE	5	KRONA	191,25	956,25
498	TÊ DE REDUÇÃO BRANCO PVC ESGOTO 75 MM X 50 MM	UNIDADE	10	KRONA	12,75	127,50
499	TÊ DE REDUÇÃO PBA PVC DN 100 MM X 50 MM / DE 110 MM X 60 MM	UNIDADE	20	CHIVAS	13,60	272,00
500	TÊ DE REDUÇÃO PBA PVC DN 100 MM X 75 MM / DE 110 MM X 85 MM	UNIDADE	20	CHIVAS	13,60	272,00
501	TÊ DE REDUÇÃO PBA PVC DN 75 MM X 50 MM / DE 85 MM X 60 MM	UNIDADE	20	CHIVAS	84,15	1.683,00
502	TÊ DE REDUÇÃO PVC DEFOFO BPE X PBA 100 MM X 60 MM	UNIDADE	10	CHIVAS	450,50	4.505,00

Francisco Alves Prudêncio  
Prógeral  
Portaria nº 002/2023

Artur Henrique Magalhães Costa  
Membro da Equipe de Apoio  
Matrícula: 3487-1

Renato Philip A. Carvalho  
Membro da Equipe de Apoio  
Matrícula: 39036-1

construbella@construbella.com

99.99.99.99

Rua São Francisco, 1010 - Centro - Açailândia - MA





# CONSTRUBELLA

Material de Construção

CONSTRUBELLA MAT. DE CONSTRUÇÃO LTDA - ME

CNPJ: 33.777.257/0001-03

INSC. ESTADUAL: 12.603655-1



503	TÊ DE REDUÇÃO PVC DEFOFO BBB X PBA 100 MM X 75 MM	UNIDADE	10	CHIVAS	382,50	
504	TÊ DE REDUÇÃO PVC DEFOFO BBB X PBA 100 MM X 85 MM	UNIDADE	10	CHIVAS	1.047,20	10.472,00
505	TÊ DE REDUÇÃO PVC DEFOFO BBB X PBA 150 MM X 110 MM	UNIDADE	6	CHIVAS	967,30	5.803,80
506	TÊ DE REDUÇÃO PVC DEFOFO BBB X PBA 150 MM X 60 MM	UNIDADE	6	CHIVAS	1.375,30	8.251,80
507	TÊ DE REDUÇÃO PVC DEFOFO BBB X PBA 150 MM X 75 MM	UNIDADE	3	CHIVAS	1.462,00	4.386,00
508	TÊ DE REDUÇÃO PVC DEFOFO BBB X PBA 150 MM X 85 MM	UNIDADE	3	CHIVAS	1.691,50	5.074,50
509	TÊ DE REDUÇÃO PVC DEFOFO BBB X PBA 200 MM X 110 MM	UNIDADE	3	CHIVAS	2.289,90	6.869,70
510	TÊ DE REDUÇÃO PVC DEFOFO BBB X PBA 200 MM X 160 MM	UNIDADE	3	CHIVAS	2.080,80	6.242,40
511	TÊ DE REDUÇÃO PVC DEFOFO BBB X PBA 200 MM X 60 MM	UNIDADE	3	CHIVAS	2.380,00	7.140,00
512	TÊ DE REDUÇÃO PVC DEFOFO BBB X PBA 200 MM X 75 MM	UNIDADE	3	CHIVAS	2.465,00	7.395,00
513	TÊ DE REDUÇÃO PVC DEFOFO BBB X PBA 200 MM X 85 MM	UNIDADE	3	CHIVAS	3.289,50	9.868,50
514	TÊ DE REDUÇÃO SOLDÁVEL PVC 110 MM X 60 MM	UNIDADE	30	CHIVAS	232,90	6.987,00
515	TÊ DE REDUÇÃO SOLDÁVEL PVC 110 MM X 75 MM	UNIDADE	30	CHIVAS	263,50	7.905,00
516	TÊ DE REDUÇÃO SOLDÁVEL PVC 25 MM X 20 MM	UNIDADE	1000	KRONA	4,87	4.870,00
517	TÊ DE REDUÇÃO SOLDÁVEL PVC 32 MM X 25 MM	UNIDADE	500	KRONA	6,35	3.175,00
518	TÊ DE REDUÇÃO SOLDÁVEL PVC 40 MM X 25 MM	UNIDADE	50	KRONA	11,76	588,00
519	TÊ DE REDUÇÃO SOLDÁVEL PVC 40 MM X 32 MM	UNIDADE	50	KRONA	21,25	1.062,50
520	TÊ DE REDUÇÃO SOLDÁVEL PVC 50 MM X 25 MM	UNIDADE	50	KRONA	8,50	425,00
521	TÊ DE REDUÇÃO SOLDÁVEL PVC 50 MM X 32 MM	UNIDADE	50	KRONA	20,40	1.020,00
522	TÊ DE REDUÇÃO SOLDÁVEL PVC 50 MM X 40 MM	UNIDADE	50	KRONA	27,20	1.360,00
523	TÊ DE REDUÇÃO SOLDÁVEL PVC 60 MM X 25 MM	UNIDADE	50	KRONA	66,30	3.315,00
524	TÊ DE REDUÇÃO SOLDÁVEL PVC 75 MM X 50 MM	UNIDADE	50	KRONA	184,45	9.222,50
525	TÊ DE REDUÇÃO SOLDÁVEL PVC 75 MM X 60 MM	UNIDADE	50	KRONA	88,40	4.420,00


Francisco Alves Prudêncio  
Pregoeiro  
Portaria nº 002/2023

Artur Henrique Magalhães Costa  
Membro da Equipe de Apoio  
Matrícula: 3487-1

Keneth Phillip A. Carvalho  
Membro da Equipe de Apoio  
Matrícula: 9036-1

99. 99126-9404

Rua São Francisco, 1010 - Centro - Açailândia - MA



# CONSTRUBELLA

Material de Construção

CONSTRUBELLA MAT. DE CONSTRUÇÃO LTDA - ME

CNPJ: 33.777.257/0001-03

INSC. ESTADUAL: 12.603655-1



526	TÊ DE REDUÇÃO SOLDÁVEL PVC 85 MM X 60 MM	UNIDADE	50	KRONA	141,10	7.055,00
527	TÊ PBA PVC 85 MM DESCRIÇÃO: CONEXÃO HIDRÁULICA, MATERIAL: PVC RÍGIDO, TIPO: TÊ DE REDUÇÃO 90°, TIPO FIXAÇÃO: ANEL, CARACTERÍSTICAS ADICIONAIS 1 JUNTA ELÁSTICA, BOLSAS, PBA, ANÉIS DE BORRACHA	UNIDADE	50	CHIVAS	97,07	4.853,50
528	TÊ PVC PBA DN 100 MM / DE 110 MM	UNIDADE	25	CHIVAS	172,80	4.320,00
529	TÊ PVC PBA DN 50 MM / DE 60 MM	UNIDADE	30	CHIVAS	120,28	3.608,40
530	TÊ REDUÇÃO COLETOR ESGOTO OCRE PVC 150 MM X 100 MM	UNIDADE	30	CHIVAS	43,97	1.319,10
531	TÊ REDUÇÃO COLETOR ESGOTO OCRE PVC 200 MM X 100 MM	UNIDADE	10	CHIVAS	162,39	1.623,90
532	TÊ REDUÇÃO COLETOR ESGOTO OCRE PVC 200 MM X 150 MM	UNIDADE	5	CHIVAS	162,35	811,75
533	TÊ SOLDÁVEL COM BUCHA DE LATÃO NA BOLSA CENTRAL 20 MM X 1/2"	UNIDADE	200	KRONA	6,53	1.306,00
534	TÊ SOLDÁVEL COM BUCHA DE LATÃO NA BOLSA CENTRAL 25 MM X 1/2"	UNIDADE	200	KRONA	5,84	1.168,00
535	TÊ SOLDÁVEL COM BUCHA DE LATÃO NA BOLSA CENTRAL 25 MM X 3/4"	UNIDADE	50	KRONA	12,07	603,50
536	TÊ SOLDÁVEL COM BUCHA DE LATÃO NA BOLSA CENTRAL 32 MM X 3/4"	UNIDADE	50	KRONA	8,50	425,00
537	TÊ SOLDÁVEL COM ROSCA NA BOLSA CENTRAL PVC 20 MM X 1/2"	UNIDADE	1.000	KRONA	3,32	3.320,00
538	TÊ SOLDÁVEL COM ROSCA NA BOLSA CENTRAL PVC 25 MM X 1/2"	UNIDADE	300	KRONA	4,20	1.260,00
539	TÊ SOLDÁVEL COM ROSCA NA BOLSA CENTRAL PVC 25 MM X 3/4"	UNIDADE	250	KRONA	2,55	637,50
540	TÊ SOLDÁVEL COM ROSCA NA BOLSA CENTRAL PVC 32 MM X 3/4"	UNIDADE	50	KRONA	5,95	297,50
541	TÊ DEFOFO AZUL PVC 100 MM	UNIDADE	5	CHIVAS	126,73	633,65
542	TÊ DEFOFO AZUL PVC 150 MM	UNIDADE	5	CHIVAS	282,46	1.412,30
543	TÊ DEFOFO AZUL PVC 200 MM	UNIDADE	3	CHIVAS	911,20	2.733,60
544	JUNÇÃO DEFOFO PVC 100 MM	UNIDADE	5	CHIVAS	298,35	1.491,75
545	JUNÇÃO DEFOFO PVC 150 MM	UNIDADE	3	CHIVAS	482,14	1.446,42
546	JUNÇÃO DEFOFO PVC 200 MM	UNIDADE	3	CHIVAS	1.181,50	3.544,50
547	TÊ SOLDÁVEL PVC 110 MM DESCRIÇÃO: CONEXÃO HIDRÁULICA, MATERIAL: PVC CLORETO DE POLIVINILA, TIPO: TÊ DE REDUÇÃO 90°, TIPO FIXAÇÃO: SOLDÁVEL, BITOLA II: 110 X 75 MM	UNIDADE	50	KRONA	225,25	11.262,50
548	TÊ SOLDÁVEL PVC 20 MM DESCRIÇÃO: CONEXÃO HIDRÁULICA, MATERIAL: PVC CLORETO DE POLIVINILA, TIPO: TÊ, TIPO FIXAÇÃO: SOLDÁVEL, BITOLA IADO SOLDÁVEL: 20 MM, APLICAÇÃO: INSTALAÇÕES PREDIAIS ÁGUA FRIA, NORMAS TÉCNICAS: NBR 5648	UNIDADE	2.000	KRONA	1,73	3.460,00

Francisco Alves Prudêncio  
Pregoreiro


Artur Henrique Magalhães Costa  
Membro da Equipe de Apoio  
Matrícula: 3487-1

Keneth P. A. Carvalho  
Membro da Equipe de Apoio  
Matrícula: 9036-1

Portaria nº 002/2023  
construbella10@gmail.com

99. 99126-9404

Rua São Francisco, 1010 - Centro - Açailândia - MA




# CONSTRUBELLA

Materials de Construção

CONSTRUBELLA MAT. DE CONSTRUÇÃO LTDA - ME

CNPJ: 33.777.257/0001-03

INSC. ESTADUAL: 12.603655-1



549	TÉ SOLDÁVEL PVC 25 MM DESCRIÇÃO: TÉ - CONEXÃO PARA TUBOS E CANOS - SOLDÁVEL, MATERIAL: POLIPROPILENO, DIÂMETRO ENTRADA: 40 MM, DIÂMETRO SAÍDA: 25 MM	UNIDADE	2.000	KRONA	1,09	2.180,00
550	TÉ SOLDÁVEL PVC 32 MM DESCRIÇÃO: CONEXÃO HIDRÁULICA, MATERIAL: PPR, TIPO: TÉ 90°, TIPO FIXAÇÃO: SOLDÁVEL, BITOLA: 32 MM	UNIDADE	500	KRONA	1,90	950,00
551	TÉ SOLDÁVEL PVC 40 MM	UNIDADE	500	KRONA	4,61	2.305,00
552	TÉ SOLDÁVEL PVC 50 MM DESCRIÇÃO: CONEXÃO HIDRÁULICA, MATERIAL: PVC CLORETO DE POLIVINILA, TIPO: TÉ, TIPO FIXAÇÃO: SOLDÁVEL, BITOLA LADO SOLDÁVEL: 50 MM, APLICAÇÃO: INSTALAÇÕES PREDIAIS ÁGUA FRIA, NORMAS TÉCNICAS: NBR 5648	UNIDADE	500	KRONA	12,75	6.375,00
553	TÉ SOLDÁVEL PVC 60 MM DESCRIÇÃO: CONEXÃO HIDRÁULICA, MATERIAL: PVC CLORETO DE POLIVINILA, TIPO: TÉ, TIPO FIXAÇÃO: SOLDÁVEL, BITOLA LADO SOLDÁVEL: 60 MM, APLICAÇÃO: INSTALAÇÕES PREDIAIS: ÁGUA FRIA, NORMAS TÉCNICAS: NBR 5648	UNIDADE	500	KRONA	45,88	22.940,00
554	TÉ SOLDÁVEL PVC 75 MM DESCRIÇÃO: CONEXÃO HIDRÁULICA, MATERIAL: PVC CLORETO DE POLIVINILA, TIPO: TÉ, TIPO FIXAÇÃO: SOLDÁVEL, APLICAÇÃO: INSTALAÇÕES PREDIAIS ÁGUA FRIA, BITOLA: 75 MM	UNIDADE	100	KRONA	87,02	8.702,00
555	TÉ SOLDÁVEL PVC 85 MM DESCRIÇÃO: CONEXÃO HIDRÁULICA, MATERIAL: PVC CLORETO DE POLIVINILA, TIPO: TÉ 90°, TIPO FIXAÇÃO: SOLDÁVEL, APLICAÇÃO: INSTALAÇÕES PREDIAIS ÁGUA FRIA, BITOLA: 85 MM	UNIDADE	100	KRONA	201,45	20.145,00
556	TIJOLOS CERÂMICO 8 FUROS	UNIDADE	20000	CERÂMICA SÃO PEDRO	1,14	22.800,00
557	TORNEIRA PARA JARDIM PLÁSTICA COM BICO 1/2" DESCRIÇÃO: TORNEIRA, MATERIAL CORPO: PLÁSTICO, TIPO: FILTRO, DIÂMETRO: 1,2 POL, COR: BRANCA OU PRETA	UNIDADE	200	HERC	4,25	850,00
558	TRENA DE AÇO 25MM LARGURA COMPRIMENTO: 5 M, REVESTIMENTO: BORRACHA, CARACTERÍSTICAS ADICIONAIS: ENROLAMENTO AUTOMÁTICO COM TRAVA	UNIDADE	20	BLACK & DECKER	11,50	230,00
559	TRENA DE FIBRA DE VIDRO 100 METROS ABERTA 7YH	UNIDADE	5	FERTAC	25,33	126,65
560	TRINCHA 1" DESCRIÇÃO: TRINCHA, MATERIAL CABO: PLÁSTICO, MATERIAL CERDAS: PÉLO CRINA DE CAVALO, TAMANHO: 1 POL, TIPO CABO: CURTO, CARACTERÍSTICAS ADICIONAIS: BASE CERDAS EM METAL	UNIDADE	30	CONDOR	4,85	145,50
561	TRINCHA 2.1/2" DESCRIÇÃO: TRINCHA, MATERIAL CABO: PLÁSTICO, MATERIAL CERDAS: SINTÉTICA, TAMANHO: 2 1/2 POL	UNIDADE	30	CONDOR	5,06	151,80
562	TUBO BRANCO PVC 6 M	UNIDADE	50	KRONA	238,29	11.914,50

Francisco Alves Prudente  
Pregoeiro  
Portaria n.º 002/2023

Artur Henrique Magalhães Costa  
Membro da Equipe de Apoio  
Matrícula: 3487-1

Renato Philip A. Carvalho  
Membro da Equipe de Apoio  
Matrícula: 5086-1

construbella10@gmail.com

99.99126-9404

Rua São Francisco, 1010 - Centro - Acaillândia - MA



# CONSTRUBELLA

Material de Construção

CONSTRUBELLA MAT. DE CONSTRUÇÃO LTDA - ME

CNPJ: 33.777.257/0001-03

INSC. ESTADUAL: 12.603655-1



563	TUBO BRANCO PVC 6 METROS ESGOTO 200 MM	UNIDADE	20	KRONA	254,15	5.083,00
564	TUBO BRANCO PVC 6 METROS ESGOTO 40 MM	UNIDADE	50	KRONA	50,15	2.507,50
565	TUBO BRANCO PVC 6 METROS ESGOTO 50 MM	UNIDADE	50	KRONA	51,00	2.550,00
566	TUBO BRANCO PVC 6 METROS ESGOTO 75 MM	UNIDADE	50	KRONA	90,89	4.544,50
567	TUBO COLETOR ESGOTO OCRE PVC JUNTA ELÁSTICA - CLASSE DE RIGIDEZ 2.500 PA 100 MM	UNIDADE	750	---	---	---
568	TUBO COLETOR ESGOTO OCRE PVC JUNTA ELÁSTICA - CLASSE DE RIGIDEZ 2.500 PA 100 MM. COTA RESERVADA PARA ME E EPP, NOS TERMOS DO ART 48, INCISO III, DA LEI 123/2006 E ALTERAÇÕES POSTERIORES	UNIDADE	250	---	---	---
569	TUBO COLETOR ESGOTO OCRE PVC JUNTA ELÁSTICA - CLASSE DE RIGIDEZ 2.500 PA 150 MM	UNIDADE	50	---	---	---
570	TUBO COLETOR ESGOTO OCRE PVC JUNTA ELÁSTICA - CLASSE DE RIGIDEZ 2.500 PA 200 MM	UNIDADE	10	---	---	---
571	TUBO DEFOFO 1,0 MPA JEI PVC 100 MM	UNIDADE	30	---	---	---
572	TUBO DEFOFO 1,0 MPA JEI PVC 150 MM	UNIDADE	10	---	---	---
573	TUBO DEFOFO 1,0 MPA JEI PVC 200 MM	UNIDADE	5	---	---	---
574	TUBO EDUTOR 4 METROS COMPRIMENTO AZUL 50 MM X 2" DESCRIÇÃO: TUBO PVC ROSCÁVEL, APLICAÇÃO: HIDRÁULICA, COR: MARRON, DIÂMETRO NOMINAL: 3 POL, COMPRIMENTO: 6 M, COMPRIMENTO ROSCA: 16 MM, ESPESSURA PAREDES: 2,90 MM	UNIDADE	10	---	---	---
575	TUBO ESGOTO SERIE NORMAL PVC 100 MM DESCRIÇÃO: PLUG TUBO, MATERIAL: PVC - CLORETO DE POLIVINILA RÍGIDO, TIPO: SOLDÁVEL, BITOLA: 100, COMPRIMENTO: 75 MM, APLICAÇÃO: REDE ESGOTO PRIMÁRIO	UNIDADE	30	---	---	---
576	TUBO PBA CLASSE 15 JEI 6 METROS PVC 160 MM	UNIDADE	3	---	---	---
577	TUBO PBA CLASSE 15 JEI 6 METROS PVC DN 100 MM / DE 110 MM - DESCRIÇÃO: PRESSÃO DE SERVIÇO À TEMPERATURA DE 20°C DE 0,75 MPA OU 7,5 KGF/CM2	UNIDADE	188	---	---	---
578	TUBO PBA CLASSE 15 JEI 6 METROS PVC DN 100 MM / DE 110 MM - DESCRIÇÃO: PRESSÃO DE SERVIÇO À TEMPERATURA DE 20°C DE 0,75 MPA OU 7,5 KGF/CM2. COTA RESERVADA PARA ME E EPP, NOS TERMOS DO ART 48, INCISO III, DA LEI 123/2006 E ALTERAÇÕES POSTERIORES	UNIDADE	62	---	---	---
579	TUBO PBA CLASSE 15 JEI 6 METROS PVC DN 50 MM / DE 60 MM - DESCRIÇÃO: PRESSÃO DE SERVIÇO À TEMPERATURA DE 20°C DE 0,75 MPA OU 7,5 KGF/CM2	UNIDADE	3.750	---	---	---
580	TUBO PBA CLASSE 15 JEI 6 METROS PVC DN 50 MM / DE 60 MM - DESCRIÇÃO: PRESSÃO DE SERVIÇO À TEMPERATURA DE 20°C DE 0,75 MPA OU 7,5 KGF/CM2. COTA RESERVADA PARA ME E EPP, NOS TERMOS DO ART 48, INCISO III, DA LEI 123/2006 E ALTERAÇÕES POSTERIORES	UNIDADE	1.250	---	---	---
581	TUBO PBA CLASSE 15 JEI 6 METROS PVC DN 75 MM / DE 85 MM - DESCRIÇÃO: PRESSÃO DE SERVIÇO À TEMPERATURA DE 20°C DE 0,75 MPA OU 7,5 KGF/CM2	UNIDADE	375	---	---	---

*Amir Henrique Magalhães Costa*  
Membro do Equipe de Apoio  
Matrícula: 3487-1

*Francisco Alves Prudente*  
Pregoeiro  
Portaria nº 002/2023

*Keneth Phillip A. Carvalho*  
Membro da Equipe de Apoio  
Matrícula: 9036-1

✉ construbella10@gmail.com

☎ 99. 99126-9404

Rua São Francisco, 1010 - Centro - Acaillândia - MA



# CONSTRUBELLA

Material de Construção

CONSTRUBELLA MAT. DE CONSTRUÇÃO LTDA - ME

CNPJ: 33.777.257/0001-03  
INSC. ESTADUAL: 12.603655-1



582	TUBO PBA CLASSE 15 JEI 6 METROS PVC DN 75 MM / DE 85 MM - DESCRIÇÃO: PRESSÃO DE SERVIÇO À TEMPERATURA DE 20°C DE 0,75 MPA OU 7,5 KGF/CM2. COTA RESERVADA PARA ME E EPP, NOS TERMOS DO ART 48, INCISO III, DA LEI 123/2006 E ALTERAÇÕES POSTERIORES	UNIDADE	125	-----	-----	-----
583	TUBO PVC PBA DN 100 MM / DE 110 MM DESCRIÇÃO: TUBO HIDRÁULICO, MATERIAL: PVC RÍGIDO, DIÂMETRO: 100 MM, TIPO: PBA, APLICAÇÃO: TUBULAÇÃO DE ÁGUA, CARACTERÍSTICAS ADICIONAIS: JUNTA ELÁSTICA INTEGRADA, DIÂMETRO EXTERNO: 110 MM	UNIDADE	375	-----	-----	-----
584	TUBO PVC PBA DN 100 MM / DE 110 MM DESCRIÇÃO: TUBO HIDRÁULICO, MATERIAL: PVC RÍGIDO, DIÂMETRO: 100 MM, TIPO: PBA, APLICAÇÃO: TUBULAÇÃO DE ÁGUA, CARACTERÍSTICAS ADICIONAIS: JUNTA ELÁSTICA INTEGRADA, DIÂMETRO EXTERNO: 110 MM. COTA RESERVADA PARA ME E EPP, NOS TERMOS DO ART 48, INCISO III, DA LEI 123/2006 E ALTERAÇÕES POSTERIORES	UNIDADE	125	-----	-----	-----
585	TUBO PVC SOLDÁVEL 110 MM DESCRIÇÃO: TUBO PVC SOLDÁVEL, APLICAÇÃO: HIDRÁULICA, COR: MARROM, DIÂMETRO NOMINAL: 110 MM, COMPRIMENTO: 6 M, COMPRIMENTO BOLSA: 91 MM, ESPESSURA PAREDES: 6,10 MM, PRESSÃO: 7,50 KGF/CM2 A 20°C. IGUAL OU SIMILAR: TIGRE, AMANCO, KRONA, FORTLEV	UNIDADE	3	-----	-----	-----
586	TUBO SOLDÁVEL 6 METROS PVC 160 MM. IGUAL OU SIMILAR: TIGRE, AMANCO, KRONA, FORTLEV	UNIDADE	3	-----	-----	-----
587	TUBO SOLDÁVEL 6 METROS PVC 75 MM. IGUAL OU SIMILAR: TIGRE, AMANCO, KRONA, FORTLEV	UNIDADE	375	KRONA	254,26	95.347,50
588	TUBO SOLDÁVEL 6 METROS PVC 75 MM. IGUAL OU SIMILAR: TIGRE, AMANCO, KRONA, FORTLEV. COTA RESERVADA PARA ME E EPP, NOS TERMOS DO ART 48, INCISO III, DA LEI 123/2006 E ALTERAÇÕES POSTERIORES	UNIDADE	125	KRONA	254,26	31.782,50
589	TUBO SOLDÁVEL 6 METROS PVC 85 MM. IGUAL OU SIMILAR: TIGRE, AMANCO, KRONA, FORTLEV	UNIDADE	375	KRONA	346,11	129.791,25
590	TUBO SOLDÁVEL 6 METROS PVC 85 MM. IGUAL OU SIMILAR: TIGRE, AMANCO, KRONA, FORTLEV. COTA RESERVADA PARA ME E EPP, NOS TERMOS DO ART 48, INCISO III, DA LEI 123/2006 E ALTERAÇÕES POSTERIORES	UNIDADE	125	KRONA	346,11	43.263,75
591	TUBO SOLDÁVEL PVC 20 MM DESCRIÇÃO: TUBO PVC SOLDÁVEL, APLICAÇÃO: HIDRÁULICA, COR: MARROM, DIÂMETRO NOMINAL: 20 MM, COMPRIMENTO: 6 M, MATERIAL: PVC RÍGIDO. IGUAL OU SIMILAR: TIGRE, AMANCO, KRONA, FORTLEV	UNIDADE	15.000	KRONA	18,93	283.950,00
592	TUBO SOLDÁVEL PVC 20 MM DESCRIÇÃO: TUBO PVC SOLDÁVEL, APLICAÇÃO: HIDRÁULICA, COR: MARROM, DIÂMETRO NOMINAL: 20 MM, COMPRIMENTO: 6 M, MATERIAL: PVC RÍGIDO. IGUAL OU SIMILAR: TIGRE, AMANCO, KRONA, FORTLEV. COTA RESERVADA PARA ME E EPP, NOS TERMOS DO ART 48, INCISO III, DA LEI 123/2006 E ALTERAÇÕES POSTERIORES	UNIDADE	5.000	KRONA	18,93	94.650,00

Francisco Alves Prudêncio  
Fregoreiro

✉ portaria@construbella10@gmail.com

Artur Henrique Magalhães Costa  
Membro da Equipe de Apoio  
Matrícula: 3487-1

Keneth Roldopy A. Carvalho  
Membro da Equipe de Apoio  
Matrícula: 9036-1

☎ 99. 99126-9404

Rua São Francisco, 1010 - Centro - Açailândia - MA



# CONSTRUBELLA

Material de Construção

CONSTRUBELLA MAT. DE CONSTRUÇÃO LTDA - ME

CNPJ: 33.777.257/0001-03  
INSC. ESTADUAL: 12.603655-1



593	TUBO SOLDÁVEL PVC 25 MM DESCRIÇÃO: TUBO PVC SOLDÁVEL, APLICAÇÃO: HIDRÁULICA, COR: MARROM, DIÂMETRO NOMINAL: 25 MM, COMPRIMENTO: 6 M, MATERIAL: PVC RÍGIDO. IGUAL OU SIMILAR: TIGRE, AMANCO, KRONA, FORTLEV	UNIDADE	15.000	KRONA	22,31	334.650,00
594	TUBO SOLDÁVEL PVC 25 MM DESCRIÇÃO: TUBO PVC SOLDÁVEL, APLICAÇÃO: HIDRÁULICA, COR: MARROM, DIÂMETRO NOMINAL: 25 MM, COMPRIMENTO: 6 M, MATERIAL: PVC RÍGIDO. IGUAL OU SIMILAR: TIGRE, AMANCO, KRONA, FORTLEV. COTA RESERVADA PARA ME E EPP, NOS TERMOS DO ART 48, INCISO III, DA LEI 123/2006 E ALTERAÇÕES POSTERIORES	UNIDADE	5.000	KRONA	22,31	111.550,00
595	TUBO SOLDÁVEL PVC 32 MM DESCRIÇÃO: TUBO PVC SOLDÁVEL, APLICAÇÃO: IRRIGAÇÃO, COR: AZUL, DIÂMETRO NOMINAL: 32 MM. COMPRIMENTO: 6 M, PRESSÃO: 60 MCA, MATERIAL: PVC RÍGIDO. IGUAL OU SIMILAR: TIGRE, AMANCO, KRONA, FORTLEV	UNIDADE	500	KRONA	43,14	21.570,00
596	TUBO SOLDÁVEL PVC 40 MM DESCRIÇÃO: TUBO PVC SOLDÁVEL, APLICAÇÃO: HIDRÁULICA, COR: MARROM, DIÂMETRO NOMINAL: 1,4 POL, COMPRIMENTO: 3 M, ESPESSURA PAREDES: 40 MM. IGUAL OU SIMILAR: TIGRE, AMANCO, KRONA, FORTLEV	UNIDADE	500	KRONA	70,17	35.085,00
597	TUBO SOLDÁVEL PVC 50 MM DESCRIÇÃO: TUBO HIDRÁULICO, MATERIAL: PVC RÍGIDO, DIÂMETRO: 50 MM, TIPO: PBA, APLICAÇÃO: TUBULAÇÃO DE ÁGUA, CARACTERÍSTICAS ADICIONAIS: JUNTA ELÁSTICA INTEGRADA, DIÂMETRO EXTERNO: 60 MM. IGUAL OU SIMILAR: TIGRE, AMANCO, KRONA, FORTLEV	UNIDADE	750	KRONA	99,45	74.587,50
598	TUBO SOLDÁVEL PVC 50 MM DESCRIÇÃO: TUBO HIDRÁULICO, MATERIAL: PVC RÍGIDO, DIÂMETRO: 50 MM, TIPO: PBA, APLICAÇÃO: TUBULAÇÃO DE ÁGUA, CARACTERÍSTICAS ADICIONAIS: JUNTA ELÁSTICA INTEGRADA, DIÂMETRO EXTERNO: 60 MM. IGUAL OU SIMILAR: TIGRE, AMANCO, KRONA, FORTLEV. COTA RESERVADA PARA ME E EPP, NOS TERMOS DO ART 48, INCISO III, DA LEI 123/2006 E ALTERAÇÕES POSTERIORES	UNIDADE	250	KRONA	99,45	24.862,50
599	TUBO SOLDÁVEL PVC 60 MM DESCRIÇÃO: TUBO PVC SOLDÁVEL, APLICAÇÃO: HIDRÁULICA, COR: BRANCA MM, DIÂMETRO NOMINAL: 60 MM, COMPRIMENTO: 6 M, MATERIAL: PVC RÍGIDO. IGUAL OU SIMILAR: TIGRE, AMANCO, KRONA, FORTLEV	UNIDADE	750	KRONA	172,55	129.412,50
600	TUBO SOLDÁVEL PVC 60 MM DESCRIÇÃO: TUBO PVC SOLDÁVEL, APLICAÇÃO: HIDRÁULICA, COR: BRANCA MM, DIÂMETRO NOMINAL: 60 MM, COMPRIMENTO: 6 M, MATERIAL: PVC RÍGIDO. IGUAL OU SIMILAR: TIGRE, AMANCO, KRONA, FORTLEV. COTA RESERVADA PARA ME E EPP, NOS TERMOS DO ART 48, INCISO III, DA LEI 123/2006 E ALTERAÇÕES POSTERIORES	UNIDADE	250	KRONA	172,55	43.137,50
601	VÁLVULA DE RETENÇÃO SOLDÁVEL PVC 25 MM DESCRIÇÃO: CONEXÃO HIDRÁULICA, MATERIAL: PVC - CLORETO DE POLIVINILA, TIPO: VÁLVULA RETENÇÃO TIPO FIXAÇÃO: SOLDÁVEL, CARACTERÍSTICAS ADICIONAIS: HORIZONTAL, BÍTOLA: 25 MM	UNIDADE	50	AMANCO	31,82	1.591,50

Francisco Alves Prudêncio  
Fregoreiro  
Portaria n° 002/2023

Artur Henrique Magalhães Costa  
Membro da Equipe de Apoio  
Matrícula: 3487-1

Kenneth Phillip A. Carvalho  
Membro da Equipe de Apoio  
Matrícula: 9036-1

✉ construbella10@gmail.com

☎ 99. 99126-9404

Rua São Francisco, 1010 - Centro - Acaillândia - MA



# CONSTRUBELLA

Materiais de Construção

CONSTRUBELLA MAT. DE CONSTRUÇÃO LTDA - ME

CNPJ: 33.777.257/0001-03  
INSC. ESTADUAL: 12.603655-1



602	VÁLVULA DE RETENÇÃO SOLDÁVEL PVC 32 MM DESCRIÇÃO: CONEXÃO HIDRÁULICA, MATERIAL: PVC - CLORETO DE POLIVINILA, TIPO: VÁLVULA RETENÇÃO, TIPO FIXAÇÃO: SOLDÁVEL, CARACTERÍSTICAS ADICIONAIS: HORIZONTAL, BITOLA: 1"	UNIDADE	30	AMANCO	42,50	1.275,00
603	VÁLVULA DE RETENÇÃO SOLDÁVEL PVC 40 MM DESCRIÇÃO: CONEXÃO HIDRÁULICA, MATERIAL: PVC - CLORETO DE POLIVINILA, TIPO: VÁLVULA RETENÇÃO, TIPO FIXAÇÃO: SOLDÁVEL, CARACTERÍSTICAS ADICIONAIS: HORIZONTAL, BITOLA: 1"	UNIDADE	30	AMANCO	68,00	2.040,00
604	VÁLVULA DE RETENÇÃO SOLDÁVEL PVC 50 MM	UNIDADE	20	AMANCO	153,00	3.060,00
605	VÁLVULA DE RETENÇÃO SOLDÁVEL PVC 60 MM	UNIDADE	20	AMANCO	136,00	2.720,00
606	VENTOSA 1/2", VÁLVULA ANTI VÁCUO	UNIDADE	7.500	IMPLEBRAS	8,50	63.750,00
607	VENTOSA 1/2", VÁLVULA ANTI VÁCUO. COTA RESERVADA PARA ME E EPP, NOS TERMOS DO ART 48, INCISO III, DA LEI 123/2006 E ALTERAÇÕES POSTERIORES	UNIDADE	2.500	IMPLEBRAS	8,50	21.250,00
VALOR TOTAL						3.935.334,26

VALOR TOTAL R\$ 3.935.334,26 (TRES MILHÕES NOVECENTOS TRINTA E CINCO MIL TREZENTOS E TRINTA E QUATRO REAIS VINTE E SEIS CENTAVOS)

### 3. DADOS BANCÁRIOS:

BANCO: BRADESCO AGÊNCIA: 721-8 CONTA-CORRENTE: 65.155-9  
CONSTRUBELLA MATERIAL DE CONSTRUÇÃO LTDA - CNPJ: 33.777.257/0001-03

### 4. PRAZO DE VALIDADE DA PROPOSTA: 60 (SESSENTA) DIAS CORRIDOS

5. OS MATERIAIS OBJETO DA LICITAÇÃO DEVERÃO SER ENTREGUES NO PRAZO MÁXIMO DE 02 (DOIS) DIAS ÚTEIS, A CONTAR DA DATA DO RECEBIMENTO DA ORDEM DE FORNECIMENTO.

6. CONDIÇÕES DE PAGAMENTO: O PAGAMENTO DEVERÁ SER NO PRAZO NÃO SUPERIOR A 30 (TRINTA) DIAS, CONTADOS DA EMISSÃO DA NOTA FISCAL.

AÇAILÂNDIA/MA, 10 DE JANEIRO DE 2023

*Isabella de Sousa Rocha*  
CONSTRUBELLA MATERIAL DE CONSTRUÇÃO LTDA  
CNPJ: 33.777.257/0001-03  
Isabela de Sousa Rocha  
Cart. de identidade nº 031585652006-2 - SESP MA  
Cargo: Proprietária

*Francisco Alves Prudêncio*  
Fregoreiro  
Portaria nº 002/2023

*Artur Henrique Maranhães Costa*  
Membro da Equipe de Apoio  
Matrícula: 3487-1

*Keneth Phillip A. Carvalho*  
Membro da Equipe de Apoio  
Matrícula: 9036-1

✉ construbella10@gmail.com

☎ 99. 99126-9404

Rua São Francisco, 1010 - Centro - Açailândia - MA



**C.V COMÉRCIO DE MATERIAIS DE  
CONSTRUÇÃO LTDA**

**CNPJ: 03.318.489/0001-32**





C.V. Comércio de Materiais de Construção Ltda.  
CNPJ: 03.318.489/0001-32 Ins. Est. 12.276.812-4



### PROPOSTA DE PREÇOS

Ao  
Pregoeiro e Equipe de Apoio  
**PREGÃO ELETRÔNICO Nº 001/2023. DATA: 10/01/2023. HORA: 09:00H.**

C.V. Comércio de Materiais de Construção Ltda, CNPJ nº 03.318.489/0001-32, sediada em Imperatriz-Ma, a Av. Getúlio Vargas, 2000, Centro, por intermédio de seu representante legal que este subescreve, oferta a Vossas Senhorias a proposta de preços referente à Pregão Eletrônico nº 001/2023.

Razão Social: C.V. Comércio de Materiais de Construção Ltda - EPP  
CNPJ: 03.318.489/0001-32  
Endereço: Av. Getulio Vargas 2000 - Centro, Imperatriz-Ma  
cv.comercio@hotmail.com 99 3017 1085 / 9 8257 5000

ITEM	DESCRIÇÃO	MARCA	UND	QTD	UNIT. RS	V. TOTAL
69	BUCHA DE REDUÇÃO SOLDÁVEL CURTA 25 X 20 C/50 DESCRIÇÃO: CONEXÃO HIDRÁULICA, MATERIAL: PVC - CLORETO DE POLIVINILA, TIPO: BUCHA REDUÇÃO CURTA, TIPO FIXAÇÃO: SOLDÁVEL, APLICAÇÃO: INSTALAÇÕES PREDIAIS ÁGUA FRIA, BITOLA: 25 X 20 MM	KRONA	UNIDADE	20.000	0,83	16.600,00
70	BUCHA DE REDUÇÃO SOLDÁVEL CURTA 32 X 25 C/50 DESCRIÇÃO: CONEXÃO HIDRÁULICA, MATERIAL: PVC - CLORETO DE POLIVINILA, TIPO: BUCHA REDUÇÃO CURTA, TIPO FIXAÇÃO: SOLDÁVEL, COR: MARROM, BITOLA I: 32 X 25 MM	KRONA	UNIDADE	20.000	1,50	30.000,00
71	BUCHA DE REDUÇÃO SOLDÁVEL CURTA 60 MM X 50 MM C/10 DESCRIÇÃO: CONEXÃO HIDRÁULICA, MATERIAL: PVC - CLORETO DE POLIVINILA, TIPO: BUCHA REDUÇÃO CURTA, TIPO FIXAÇÃO: SOLDÁVEL, APLICAÇÃO: INSTALAÇÕES PREDIAIS ÁGUA FRIA, BITOLA: 60 X 50 MM	KRONA	UNIDADE	1.000	8,00	8.000,00
72	BUCHA DE REDUÇÃO SOLDÁVEL LONGA 50 X 25 C/10 DESCRIÇÃO: BUCHA INSTALAÇÃO PREDIAL ÁGUA FRIA, MATERIAL: PVC - CLORETO DE POLIVINILA, DIÂMETRO NOMINAL: 50 X 25 MM, TIPO: REDUÇÃO LONGA, TIPO EXTREMIDADES: BOLSÁ SOLDÁVEL	KRONA	UNIDADE	500	6,50	3.250,00
73	BUCHA DE REDUÇÃO SOLDÁVEL LONGA 85 X 60 MM DESCRIÇÃO: CONEXÃO HIDRÁULICA, MATERIAL: PVC - CLORETO DE POLIVINILA, TIPO: BUCHA REDUÇÃO LONGA, TIPO FIXAÇÃO: SOLDÁVEL, APLICAÇÃO: INSTALAÇÕES PREDIAIS ÁGUA FRIA, BITOLA II: 85 X 60 MM	KRONA	UNIDADE	500	38,00	19.000,00

Francisco Alves Prudêncio  
Pregoeiro  
Portaria nº 002/2023

Artur Henrique Magalhães Costa  
Membro da Equipe de Apoio  
Matrícula: 3487-1

Keneth Phillip A. Carvalho  
Membro da Equipe de Apoio  
Matrícula: 9036-1

SAAE - MA/CPL  
606  
Servidor(a):  
Bts

78	BUCHA RED. SOLDÁVEL CURTA 110 MM X 85 MM DESCRIÇÃO: CONEXÃO HIDRÁULICA, MATERIAL: PVC - CLORETO DE POLIVINILA, TIPO: BUCHA REDUÇÃO, TIPO FIXAÇÃO: SOLDÁVEL, APLICAÇÃO: INSTALAÇÕES PREDIAIS ÁGUA FRIA, BITOLA: 110 X 85 MM	KRONA	UNIDADE	100	110,00	11.000,00
79	BUCHA RED. SOLDÁVEL LONGA 25 MM X 20 MM (LUA DE REDUÇÃO) DESCRIÇÃO: BUCHA INSTALAÇÃO PREDIAL ÁGUA FRIA, MATERIAL: PVC - CLORETO DE POLIVINILA, DIÂMETRO NOMINAL: 25 X 20 MM, TIPO: REDUÇÃO CURTA, TIPO EXTREMIDADES: BOLSA SOLDÁVEL, TIPO ROSCA: SEM ROSCA	KRONA	UNIDADE	1000	0,83	830,00
81	BUCHA REDUÇÃO SOLDÁVEL LONGA PVC 110 MM X 60 MM	KRONA	UNIDADE	50	85,00	4.250,00
82	BUCHA REDUÇÃO SOLDÁVEL LONGA PVC 40 MM X 25 MM	KRONA	UNIDADE	250	35,00	8.750,00
83	BUCHA REDUÇÃO SOLDÁVEL LONGA PVC 50 MM X 20 MM	KRONA	UNIDADE	250	6,00	1.500,00
86	BUCHA SOLD CURTA DE 40 MM X 32 MM DESCRIÇÃO: BUCHA INSTALAÇÃO PREDIAL ÁGUA FRIA, MATERIAL: PVC - CLORETO DE POLIVINILA, DIÂMETRO NOMINAL: 40 X 32 MM, TIPO: REDUÇÃO CURTA, TIPO EXTREMIDADES: BOLSA SOLDÁVEL, TIPO ROSCA: NÃO APLICÁVEL	KRONA	UNIDADE	250	3,80	950,00
87	BUCHA SOLD CURTA DE 50 MM X 40 MM DESCRIÇÃO: BUCHA INSTALAÇÃO PREDIAL ÁGUA FRIA, MATERIAL: PVC - CLORETO DE POLIVINILA, DIÂMETRO NOMINAL: 50 X 40 MM, TIPO: REDUÇÃO CURTA, TIPO EXTREMIDADES: BOLSA SOLDÁVEL, TIPO ROSCA: NÃO APLICÁVEL	KRONA	UNIDADE	250	12,80	3.200,00
159	COTOVELO (JOELHO) 90° SOLDÁVEL PVC 75 MM DESCRIÇÃO: CONEXÃO HIDRÁULICA, MATERIAL: PVC RÍGIDO, TIPO: COTOVELO 90°, TIPO FIXAÇÃO: SOLDÁVEL, APLICAÇÃO: REDE HIDRÁULICA E ESGOTO, BITOLA: 75 MM	KRONA	UNIDADE	50	130,00	6.500,00
211	CURVA 90° SOLDÁVEL PVC 85 MM	KRONA	UNIDADE	50	102,00	5.100,00
212	CURVA 90° SOLDÁVEL PVC 110 MM	KRONA	UNIDADE	30	205,00	6.150,00
217	CURVA 90° SOLDÁVEL PVC 60 MM	KRONA	UNIDADE	250	49,00	12.250,00
218	CURVA 90° SOLDÁVEL PVC 75 MM	KRONA	UNIDADE	30	95,00	2.850,00
232	FITA VEDA ROSCA 18 MM X 25 METROS. CAIXA COM 60 UNIDADES	PRATIK	CAIXA	20	330,00	6.600,00
233	FITA VEDA ROSCA DE 18 MM X 10 M. CAIXA COM 120 UNIDADES	PRATIK	CAIXA	20	300,00	6.000,00
276	JOELHO 90° SOLDÁVEL PVC 25 MM DESCRIÇÃO: CONEXÃO HIDRÁULICA, MATERIAL: PPR, TIPO: JOELHO 90°, TIPO FIXAÇÃO: SOLDÁVEL, BITOLA: 25 MM	KRONA	UNIDADE	20.000	1,10	22.000,00
278	JOELHO 90° SOLDÁVEL PVC 50 MM DESCRIÇÃO: CONEXÃO HIDRÁULICA, MATERIAL: PPR, TIPO: JOELHO 90°, TIPO FIXAÇÃO: SOLDÁVEL, BITOLA: 50 MM	KRONA	UNIDADE	500	6,00	3.000,00

Francisco Alves Prudêncio  
Pregoeiro  
Portaria n° 002/2023

Artur Henrique Magalhães Costa  
Membro da Equipe de Apoio  
Matrícula: 3487-1

Keneth Phillip A. Carvalho  
Membro da Equipe de Apoio  
Matrícula: 9036-1

SAAE - MAICPL  
 n.º 607  
 Servidor(a): *[Assinatura]*

280	JOELHO 90° SOLDÁVEL PVC 85 MM DESCRIÇÃO: CONEXÃO HIDRÁULICA, MATERIAL: PVC - CLORETO DE POLIVINILA, TIPO: JOELHO 90°, TIPO FIXAÇÃO: SOLDÁVEL, APLICAÇÃO: INSTALAÇÕES PREDIAIS ÁGUA FRIA, BITOLA: 85 MM	KRONA	UNIDADE	30	215,00	6.450,00
282	JOELHO 90° SOLDÁVEL PVC DE 20 MM DESCRIÇÃO: CONEXÃO HIDRÁULICA, MATERIAL: PVC - CLORETO DE POLIVINILA, TIPO: JOELHO 90°, TIPO FIXAÇÃO: SOLDÁVEL, APLICAÇÃO: REDE HIDRÁULICA E ESGOTO, BITOLA: 20 MM	KRONA	UNIDADE	20.000	0,90	18.000,00
283	JOELHO 90° SOLDÁVEL PVC DE 60 MM DESCRIÇÃO: CONEXÃO HIDRÁULICA, MATERIAL: PVC - CLORETO DE POLIVINILA, TIPO: JOELHO 90°, TIPO FIXAÇÃO: SOLDÁVEL, APLICAÇÃO: REDE HIDRÁULICA E ESGOTO, BITOLA: 60 MM	KRONA	UNIDADE	500	39,00	19.500,00
311	LAMINA DE AÇO DESCRIÇÃO: LÂMINA SERRA MANUAL, MATERIAL: AÇO RÁPIDO, QUANTIDADE DENTES: 18 DENTES POR POLEGADA, LARGURA: 13 MM, COMPRIMENTO: 300 MM, PASSO: 6 MM	THOMPSON	UNIDADE	3.000	13,50	40.500,00
314	LUVA CORRER COLETOR ESGOTO OCRE PVC JEI 100 MM	SHIVA	UNIDADE	500	33,00	16.500,00
315	LUVA CORRER COLETOR ESGOTO OCRE PVC JEI 150 MM	SHIVA	UNIDADE	25	80,00	2.000,00
316	LUVA CORRER COLETOR ESGOTO OCRE PVC JEI 200 MM	SHIVA	UNIDADE	5	175,00	875,00
317	LUVA CORRER DEFOFO AZUL PVC 150 MM	SHIVA	UNIDADE	25	240,00	6.000,00
318	LUVA CORRER DEFOFO AZUL PVC 200 MM	SHIVA	UNIDADE	10	399,00	3.990,00
319	LUVA CORRER PBA PVC 160 MM	SHIVA	UNIDADE	3	425,00	1.275,00
320	LUVA DE CORRER 100 MM ESGOTO BRANCO DESCRIÇÃO: CONEXÃO HIDRÁULICA, MATERIAL: PVC CLORETO DE POLIVINILA, TIPO: LUVA DE CORRER, APLICAÇÃO INSTALAÇÕES ESGOTO, CARACTERÍSTICAS ADICIONAIS 1: DIÂMETRO NOMINAL 100MM, ANEL DE VEDAÇÃO	KRONA	UNIDADE	30	33,00	990,00
321	LUVA DE CORRER AZUL DEFOFO 100 MM DESCRIÇÃO: CONEXÃO HIDRÁULICA, MATERIAL: PVC - CLORETO DE POLIVINILA, TIPO: LUVA DE CORRER, TIPO FIXAÇÃO: IRRIGA LF, APLICAÇÃO: IRRIGAÇÃO, COR: AZUL, BITOLA: 100 MM	SHIVA	UNIDADE	25	125,00	3.125,00
326	LUVA DE CORRER PVC 50 MM DESCRIÇÃO: CONEXÃO HIDRÁULICA, MATERIAL: PVC - CLORETO DE POLIVINILA, TIPO: LUVA DE CORRER, APLICAÇÃO: INSTALAÇÃO SANITÁRIA, BITOLA: 50 MM	KRONA	UNIDADE	1.000	59,00	59.000,00
327	LUVA DE CORRER PVC 60 MM DESCRIÇÃO: CONEXÃO HIDRÁULICA, MATERIAL: PVC - CLORETO DE POLIVINILA, TIPO: LUVA DE CORRER, TIPO FIXAÇÃO: ENCAIXE, CARACTERÍSTICAS ADICIONAIS: ANEL DE BORRACHA PARA VEDAÇÃO NAS EXTREMIDADES, APLICAÇÃO: INSTALAÇÕES PREDIAIS ÁGUA FRIA, BITOLA I: 60 MM	SHIVA	UNIDADE	1.000	49,00	49.000,00
365	LUVA SOLDÁVEL COM ROSCA PVC 25 MM X 1/2"	KRONA	UNIDADE	500	3,80	1.900,00

*[Assinatura]*  
 Francisco Alves Prudêncio  
 Pregoreiro  
 Portaria n° 002/2023

*[Assinatura]*  
 Artur Henrique Magalhães Costa  
 Membro da Equipe de Apoio  
 Matrícula: 3487-1

*[Assinatura]*  
 Kenneth Philippe A. Carvalho  
 Membro da Equipe de Apoio  
 Matrícula: 9036-1

SAAE-MAICPL  
 608  
 Servidor(a): *[Assinatura]*

366	LUVA SOLDÁVEL COM ROSCA PVC 25 MM X 3/4" DESCRIÇÃO: CONEXÃO HIDRÁULICA, MATERIAL: PVC - CLORETO DE POLIVINILA, TIPO: LUVA DE REDUÇÃO, TIPO FIXAÇÃO: SOLDÁVEL E ROSCÁVEL, BITOLA I: 25 MM X 3,4 POL	KRONA	UNIDADE	16.000	3,00	48.000,00
367	LUVA SOLDÁVEL COM ROSCA PVC 32 MM X 1" DESCRIÇÃO: CONEXÃO HIDRÁULICA, MATERIAL: PVC, TIPO: LUVA, TIPO FIXAÇÃO: SOLDÁVEL E ROSCÁVEL, APLICAÇÃO: IRRIGAÇÃO, COR: AZUL, BITOLA II: 32 MM X 1 POL	KRONA	UNIDADE	12.000	11,00	132.000,00
368	LUVA SOLDÁVEL COM ROSCA PVC 32 MM X 1" DESCRIÇÃO: CONEXÃO HIDRÁULICA, MATERIAL: PVC, TIPO: LUVA, TIPO FIXAÇÃO: SOLDÁVEL E ROSCÁVEL, APLICAÇÃO: IRRIGAÇÃO, COR: AZUL, BITOLA II: 32 MM X 1 POL. COTA RESERVADA PARA ME E EPP, NOS TERMOS DO ART 48, INCISO III, DA LEI 123/2006 E ALTERAÇÕES POSTERIORES	KRONA	UNIDADE	4.000	11,00	44.000,00
372	LUVA SOLDÁVEL PVC 20 MM DESCRIÇÃO: LUVA ELETRODUTO, MATERIAL: PVC - CLORETO DE POLIVINILA, TIPO FIXAÇÃO: SOLDÁVEL, BITOLA: 20 MM, COR: PRETA	KRONA	UNIDADE	16.000	0,90	14.400,00
373	LUVA SOLDÁVEL PVC 25 MM DESCRIÇÃO: CONEXÃO HIDRÁULICA, MATERIAL: PVC - CLORETO DE POLIVINILA, TIPO FIXAÇÃO: SOLDÁVEL, APLICAÇÃO: INSTALAÇÃO HIDRÁULICA, BITOLA: 25 MM, TIPO I: LUVA UNIÃO	KRONA	UNIDADE	16.000	1,50	24.000,00
374	LUVA SOLDÁVEL PVC 32 MM DESCRIÇÃO: LUVA CONEXÃO, MATERIAL: PPR, TIPO: SOLDÁVEL, BITOLA: 32 MM	KRONA	UNIDADE	1000	4,00	4.000,00
375	LUVA SOLDÁVEL PVC 40 MM DESCRIÇÃO: CONEXÃO HIDRÁULICA, MATERIAL: PVC - CLORETO DE POLIVINILA, TIPO FIXAÇÃO: SOLDÁVEL, APLICAÇÃO: INSTALAÇÃO HIDRÁULICA, BITOLA: 40 MM, TIPO I: LUVA UNIÃO	KRONA	UNIDADE	1000	6,90	6.900,00
376	LUVA SOLDÁVEL PVC 50 MM DESCRIÇÃO: LUVA CONEXÃO, MATERIAL: PPR, TIPO: SOLDÁVEL, BITOLA: 50 MM	KRONA	UNIDADE	3000	6,80	20.400,00
377	LUVA SOLDÁVEL PVC 60 MM DESCRIÇÃO: LUVA CONEXÃO, MATERIAL: PVC - CLORETO DE POLIVINILA RÍGIDO, TIPO: SOLDÁVEL, BITOLA: 60 MM, BITOLA LADO SOLDÁVEL: 2 1/2 POL, APLICAÇÃO: REDE PREDIAL ÁGUA FRIA	KRONA	UNIDADE	3000	17,00	51.000,00
378	LUVA SOLDÁVEL PVC 75 MM DESCRIÇÃO: CONEXÃO HIDRÁULICA, MATERIAL: PVC, TIPO: LUVA SIMPLES, TIPO FIXAÇÃO: SOLDÁVEL, APLICAÇÃO: INSTALAÇÕES ESGOTO, BITOLA: 75 MM	KRONA	UNIDADE	250	25,00	6.250,00
379	LUVA SOLDÁVEL PVC 85 MM DESCRIÇÃO: CONEXÃO HIDRÁULICA, MATERIAL: PVC, TIPO: LUVA, TIPO FIXAÇÃO: SOLDÁVEL, BITOLA I: 85 MM	KRONA	UNIDADE	250	60,00	15.000,00

*[Assinatura]*  
 Francisco Alves Prudêncio  
 Prágoreiro  
 Portaria n° 002/2023

*[Assinatura]*  
 Artur Henrique Magalhães Costa  
 Membro da Equipe de Apoio  
 Matrícula: 3487-1

*[Assinatura]*  
 Kenneth Philip A. Carvalho  
 Membro da Equipe de Apoio  
 Matrícula: 9036-1

SAAE - MAICPL  
609  
Servidor(a):  
*[Signature]*

462	REGISTRO ESFERA SOLDÁVEL PVC 50 MM DESCRIÇÃO: TORNEIRA, MATERIAL CORPO: METAL, TIPO: LAVATÓRIO, DIÂMETRO: 1,2 POL, ACABAMENTO SUPERFICIAL: CROMADO, CARACTERÍSTICAS ADICIONAIS: REGISTRO PLÁSTICO PRETO E BICO AREIADOR ROSCÁVEL	SHIVA	UNIDADE	250	25,00	6.250,00
463	REGISTRO ESFÉRICO SOLDÁVEL PVC 20 MM DESCRIÇÃO: TORNEIRA, MATERIAL CORPO: METAL, TIPO: LAVATÓRIO, DIÂMETRO: 1,2 POL, ACABAMENTO SUPERFICIAL: CROMADO, CARACTERÍSTICAS ADICIONAIS: REGISTRO PLÁSTICO PRETO E BICO AREIADOR ROSCÁVEL	SHIVA	UNIDADE	6.000	8,50	51.000,00
464	REGISTRO ESFÉRICO SOLDÁVEL PVC 25 MM DESCRIÇÃO: TORNEIRA, MATERIAL CORPO: METAL, TIPO: LAVATÓRIO, DIÂMETRO: 1,2 POL, ACABAMENTO SUPERFICIAL: CROMADO, CARACTERÍSTICAS ADICIONAIS: REGISTRO PLÁSTICO PRETO E BICO AREIADOR ROSCÁVEL	SHIVA	UNIDADE	6.000	11,00	66.000,00
465	REGISTRO ESFÉRICO SOLDÁVEL PVC 32 MM DESCRIÇÃO: TORNEIRA, MATERIAL CORPO: METAL, TIPO: LAVATÓRIO, DIÂMETRO: 1,2 POL, ACABAMENTO SUPERFICIAL: CROMADO, CARACTERÍSTICAS ADICIONAIS: REGISTRO PLÁSTICO PRETO E BICO AREIADOR ROSCÁVEL	SHIVA	UNIDADE	250	17,00	4.250,00
466	REGISTRO ESFÉRICO SOLDÁVEL PVC 40 MM DESCRIÇÃO: TORNEIRA, MATERIAL CORPO: METAL, TIPO: LAVATÓRIO, DIÂMETRO: 1,2 POL, ACABAMENTO SUPERFICIAL: CROMADO, CARACTERÍSTICAS ADICIONAIS: REGISTRO PLÁSTICO PRETO E BICO AREIADOR ROSCÁVEL	SHIVA	UNIDADE	200	25,00	5.000,00
467	REGISTRO ESFÉRICO SOLDÁVEL PVC 60 MM DESCRIÇÃO: TORNEIRA, MATERIAL CORPO: METAL, TIPO: LAVATÓRIO, DIÂMETRO: 1,2 POL, ACABAMENTO SUPERFICIAL: CROMADO, CARACTERÍSTICAS ADICIONAIS: REGISTRO PLÁSTICO PRETO E BICO AREIADOR ROSCÁVEL	SHIVA	UNIDADE	500	62,00	31.000,00
468	REGISTRO ESFÉRICO SOLDÁVEL PVC 75 MM DESCRIÇÃO: TORNEIRA, MATERIAL CORPO: METAL, TIPO: LAVATÓRIO, DIÂMETRO: 1,2 POL, ACABAMENTO SUPERFICIAL: CROMADO, CARACTERÍSTICAS ADICIONAIS: REGISTRO PLÁSTICO PRETO E BICO AREIADOR ROSCÁVEL	KRONA	UNIDADE	50	125,00	6.250,00
547	TÊ SOLDÁVEL PVC 110 MM DESCRIÇÃO: CONEXÃO HIDRÁULICA, MATERIAL: PVC - CLORETO DE POLIVINILA, TIPO: TÊ DE REDUÇÃO 90°, TIPO FIXAÇÃO: SOLDÁVEL, BITOLA II: 110 X 75 MM	KRONA	UNIDADE	50	270,00	13.500,00
548	TÊ SOLDÁVEL PVC 20 MM DESCRIÇÃO: CONEXÃO HIDRÁULICA, MATERIAL: PVC - CLORETO DE POLIVINILA, TIPO: TÊ, TIPO FIXAÇÃO: SOLDÁVEL, BITOLA LADO SOLDÁVEL: 20 MM, APLICAÇÃO: INSTALAÇÕES PREDIAIS ÁGUA FRIA, NORMAS TÉCNICAS: NBR 5648	KRONA	UNIDADE	2.000	2,35	4.700,00
549	TÊ SOLDÁVEL PVC 25 MM DESCRIÇÃO: TÊ - CONEXÃO PARA TUBOS E CANOS - SOLDÁVEL, MATERIAL: POLIPROPILENO, DIÂMETRO ENTRADA: 40 MM, DIÂMETRO SAÍDA: 25 MM	KRONA	UNIDADE	2.000	1,50	3.000,00

*[Signature]*  
Francisco Alves Prudêncio  
Pregoeiro  
Portaria nº 002/2023

*[Signature]*  
Artur Henrique Magalhães Costa  
Membro da Equipe de Apoio

*[Signature]*  
Kenneth Phillip A. Carvalho  
Membro da Equipe de Apoio  
Matricula: 9036-1

*[Signature]*



552	TÊ SOLDÁVEL PVC 50 MM DESCRIÇÃO: CONEXÃO HIDRÁULICA, MATERIAL: PVC - CLORETO DE POLIVINILA, TIPO: TÊ, TIPO FIXAÇÃO: SOLDÁVEL, BITOLA LADO SOLDÁVEL: 50 MM, APLICAÇÃO: INSTALAÇÕES PREDIAIS ÁGUA FRIA, NORMAS TÉCNICAS: NBR 5648	KRONA	UNIDADE	500	16,00	8.000,00
553	TÊ SOLDÁVEL PVC 60 MM DESCRIÇÃO: CONEXÃO HIDRÁULICA, MATERIAL: PVC - CLORETO DE POLIVINILA, TIPO: TÊ, TIPO FIXAÇÃO: SOLDÁVEL, BITOLA LADO SOLDÁVEL: 60 MM, APLICAÇÃO: INSTALAÇÕES PREDIAIS ÁGUA FRIA, NORMAS TÉCNICAS: NBR 5648	KRONA	UNIDADE	500	64,00	32.000,00
554	TÊ SOLDÁVEL PVC 75 MM DESCRIÇÃO: CONEXÃO HIDRÁULICA, MATERIAL: PVC - CLORETO DE POLIVINILA, TIPO: TÊ, TIPO FIXAÇÃO: SOLDÁVEL, APLICAÇÃO: INSTALAÇÕES PREDIAIS ÁGUA FRIA, BITOLA: 75 MM	KRONA	UNIDADE	100	120,00	12.000,00
555	TÊ SOLDÁVEL PVC 85 MM DESCRIÇÃO: CONEXÃO HIDRÁULICA, MATERIAL: PVC - CLORETO DE POLIVINILA, TIPO: TÊ 90°, TIPO FIXAÇÃO: SOLDÁVEL, APLICAÇÃO: INSTALAÇÕES PREDIAIS ÁGUA FRIA, BITOLA: 85 MM	KRONA	UNIDADE	100	239,00	23.900,00
557	TORNEIRA PARA JARDIM PLÁSTICA COM BICO 1/2" DESCRIÇÃO: TORNEIRA, MATERIAL CORPO: PLÁSTICO, TIPO: FILTRO, DIÂMETRO: 1,2 POL, COR: BRANCA OU PRETA	KRONA	UNIDADE	200	5,00	1.000,00
581	TUBO PBA CLASSE 15 JEI 6 METROS PVC DN 75 MM / DE 85 MM - DESCRIÇÃO: PRESSÃO DE SERVIÇO À TEMPERATURA DE 20°C DE 0,75 MPA OU 7,5 KGF/CM2	LUPERPLAS	UNIDADE	375	425,00	159.375,00
582	TUBO PBA CLASSE 15 JEI 6 METROS PVC DN 75 MM / DE 85 MM - DESCRIÇÃO: PRESSÃO DE SERVIÇO À TEMPERATURA DE 20°C DE 0,75 MPA OU 7,5 KGF/CM2. COTA RESERVADA PARA ME E EPP, NOS TERMOS DO ART 48, INCISO III, DA LEI 123/2006 E ALTERAÇÕES POSTERIORES	LUPERPLAS	UNIDADE	125	425,00	53.125,00
583	TUBO PVC PBA DN 100 MM / DE 110 MM DESCRIÇÃO: TUBO HIDRÁULICO, MATERIAL: PVC RÍGIDO, DIÂMETRO: 100 MM, TIPO: PBA, APLICAÇÃO: TUBULAÇÃO DE ÁGUA, CARACTERÍSTICAS ADICIONAIS: JUNTA ELÁSTICA INTEGRADA, DIÂMETRO EXTERNO: 110 MM	LUPERPLAS	UNIDADE	375	639,00	239.625,00
584	TUBO PVC PBA DN 100 MM / DE 110 MM DESCRIÇÃO: TUBO HIDRÁULICO, MATERIAL: PVC RÍGIDO, DIÂMETRO: 100 MM, TIPO: PBA, APLICAÇÃO: TUBULAÇÃO DE ÁGUA, CARACTERÍSTICAS ADICIONAIS: JUNTA ELÁSTICA INTEGRADA, DIÂMETRO EXTERNO: 110 MM. COTA RESERVADA PARA ME E EPP, NOS TERMOS DO ART 48, INCISO III, DA LEI 123/2006 E ALTERAÇÕES POSTERIORES	LUPERPLAS	UNIDADE	125	639,00	79.875,00
587	TUBO SOLDÁVEL 6 METROS PVC 75 MM. IGUAL OU SIMILAR: TIGRE, AMANCO, KRONA, FORTLEV	LUPERPLAS	UNIDADE	375	310,00	116.250,00
588	TUBO SOLDÁVEL 6 METROS PVC 75 MM. IGUAL OU SIMILAR: TIGRE, AMANCO, KRONA, FORTLEV. COTA RESERVADA PARA ME E EPP, NOS TERMOS DO ART 48, INCISO III, DA LEI 123/2006 E ALTERAÇÕES POSTERIORES	LUPERPLAS	UNIDADE	125	310,00	38.750,00

Francisco Alves Pradêncio  
 Pregoeiro  
 Portaria nº 002/2023


Artur Henrique Magalhães Costa  
 Membro da Equipe de Apoio  
 Matrícula: 3487-1


Keneth Rômulo A. Carvalho  
 Membro da Equipe de Apoio  
 Matrícula: 9036-1




589	TUBO SOLDÁVEL 6 METROS PVC 85 MM. IGUAL OU SIMILAR: TIGRE, AMANCO, KRONA, FORTLEV	LUPERPLAS	UNIDADE	375	410,00	153.750,00
590	TUBO SOLDÁVEL 6 METROS PVC 85 MM. IGUAL OU SIMILAR: TIGRE, AMANCO, KRONA, FORTLEV. COTA RESERVADA PARA ME E EPP, NOS TERMOS DO ART 48, INCISO III, DA LEI 123/2006 E ALTERAÇÕES POSTERIORES	LUPERPLAS	UNIDADE	125	410,00	51.250,00
591	TUBO SOLDÁVEL PVC 20 MM DESCRIÇÃO: TUBO PVC SOLDÁVEL, APLICAÇÃO: HIDRÁULICA, COR: MARROM, DIÂMETRO NOMINAL: 20 MM, COMPRIMENTO: 6 M, MATERIAL: PVC RÍGIDO. IGUAL OU SIMILAR: TIGRE, AMANCO, KRONA, FORTLEV	KRONA	UNIDADE	15.000	23,50	352.500,00
592	TUBO SOLDÁVEL PVC 20 MM DESCRIÇÃO: TUBO PVC SOLDÁVEL, APLICAÇÃO: HIDRÁULICA, COR: MARROM, DIÂMETRO NOMINAL: 20 MM, COMPRIMENTO: 6 M, MATERIAL: PVC RÍGIDO. IGUAL OU SIMILAR: TIGRE, AMANCO, KRONA, FORTLEV. COTA RESERVADA PARA ME E EPP, NOS TERMOS DO ART 48, INCISO III, DA LEI 123/2006 E ALTERAÇÕES POSTERIORES	KRONA	UNIDADE	5.000	23,50	117.500,00
593	TUBO SOLDÁVEL PVC 25 MM DESCRIÇÃO: TUBO PVC SOLDÁVEL, APLICAÇÃO: HIDRÁULICA, COR: MARROM, DIÂMETRO NOMINAL: 25 MM, COMPRIMENTO: 6 M, MATERIAL: PVC RÍGIDO. IGUAL OU SIMILAR: TIGRE, AMANCO, KRONA, FORTLEV	LUPERPLAS	UNIDADE	15.000	27,50	412.500,00
594	TUBO SOLDÁVEL PVC 25 MM DESCRIÇÃO: TUBO PVC SOLDÁVEL, APLICAÇÃO: HIDRÁULICA, COR: MARROM, DIÂMETRO NOMINAL: 25 MM, COMPRIMENTO: 6 M, MATERIAL: PVC RÍGIDO. IGUAL OU SIMILAR: TIGRE, AMANCO, KRONA, FORTLEV. COTA RESERVADA PARA ME E EPP, NOS TERMOS DO ART 48, INCISO III, DA LEI 123/2006 E ALTERAÇÕES POSTERIORES	LUPERPLAS	UNIDADE	5.000	27,50	137.500,00
595	TUBO SOLDÁVEL PVC 32 MM DESCRIÇÃO: TUBO PVC SOLDÁVEL, APLICAÇÃO: IRRIGAÇÃO, COR: AZUL, DIÂMETRO NOMINAL: 32 MM, COMPRIMENTO: 6 M, PRESSÃO: 60 MCA, MATERIAL: PVC RÍGIDO. IGUAL OU SIMILAR: TIGRE, AMANCO, KRONA, FORTLEV	LUPERPLAS	UNIDADE	500	55,00	27.500,00
596	TUBO SOLDÁVEL PVC 40 MM DESCRIÇÃO: TUBO PVC SOLDÁVEL, APLICAÇÃO: HIDRÁULICA, COR: MARROM, DIÂMETRO NOMINAL: 1 1/4 POL, COMPRIMENTO: 3 M, ESPESSURA PAREDES: 40 MM. IGUAL OU SIMILAR: TIGRE, AMANCO, KRONA, FORTLEV	LUPERPLAS	UNIDADE	500	90,00	45.000,00
597	TUBO SOLDÁVEL PVC 50 MM DESCRIÇÃO: TUBO HIDRÁULICO, MATERIAL: PVC RÍGIDO, DIÂMETRO: 50 MM, TIPO: PBA, APLICAÇÃO: TUBULAÇÃO DE ÁGUA, CARACTERÍSTICAS ADICIONAIS: JUNTA ELÁSTICA INTEGRADA, DIÂMETRO EXTERNO: 60 MM. IGUAL OU SIMILAR: TIGRE, AMANCO, KRONA, FORTLEV	LUPERPLAS	UNIDADE	750	119,00	89.250,00

  
Francisco Alves Prudêncio  
Pregoreiro  
Portaria nº 002/2023

  
Artur Henrique Magalhães Costa  
Membro da Equipe de Apoio  
Matrícula: 3487-1

  
Kenneth Phillip A. Carvalho  
Membro da Equipe de Apoio  
Matrícula: 9036-1



598	TUBO SOLDÁVEL PVC 50 MM DESCRIÇÃO: TUBO HIDRÁULICO, MATERIAL: PVC RÍGIDO, DIÂMETRO: 50 MM, TIPO: PBA, APLICAÇÃO: TUBULAÇÃO DE ÁGUA, CARACTERÍSTICAS ADICIONAIS: JUNTA ELÁSTICA INTEGRADA, DIÂMETRO EXTERNO: 60 MM. IGUAL OU SIMILAR: TIGRE, AMANCO, KRONA, FORTLEV. COTA RESERVADA PARA ME E EPP, NOS TERMOS DO ART 48, INCISO III, DA LEI 123/2006 E ALTERAÇÕES POSTERIORES	LUPERPLAS	UNIDADE	250	119,00	29.750,00
599	TUBO SOLDÁVEL PVC 60 MM DESCRIÇÃO: TUBO PVC SOLDÁVEL, APLICAÇÃO: HIDRÁULICA, COR: BRANCA MM, DIÂMETRO NOMINAL: 60 MM, COMPRIMENTO: 6 M, MATERIAL: PVC RÍGIDO. IGUAL OU SIMILAR: TIGRE, AMANCO, KRONA, FORTLEV	LUPERPLAS	UNIDADE	750	210,00	157.500,00
600	TUBO SOLDÁVEL PVC 60 MM DESCRIÇÃO: TUBO PVC SOLDÁVEL, APLICAÇÃO: HIDRÁULICA, COR: BRANCA MM, DIÂMETRO NOMINAL: 60 MM, COMPRIMENTO: 6 M, MATERIAL: PVC RÍGIDO. IGUAL OU SIMILAR: TIGRE, AMANCO, KRONA, FORTLEV. COTA RESERVADA PARA ME E EPP, NOS TERMOS DO ART 48, INCISO III, DA LEI 123/2006 E ALTERAÇÕES POSTERIORES	LUPERPLAS	UNIDADE	250	210,00	52.500,00
<b>TOTAL</b>						<b>3.354.185,00</b>

Valor total da proposta R\$ 3.354.185,00 (Três milhões e trezentos e cinquenta e quatro mil e cento e oitenta e cinco reais).

Prazo de validade da proposta: não inferior a 60 (sessenta) dias, a contar da data da sua apresentação;

Prazo de entrega: no máximo 2 (dois) dias úteis, a contar do recebimento da ordem de entrega.

Dados Bancários: Bradesco (237) Agencia 2218-7 Conta Corrente 17819-5

Informações do responsável: Cosme Vieira Dias, Sócio Administrador, R.G. n.º 0328358420077, CPF n.º 112.625.321-91.

Declaramos que nos preços cotados já estão incluídos todos os tributos, custos de frete, encargos fiscais, trabalhistas, comerciais e quaisquer outras despesas incidentes sobre o objeto da licitação.

Imperatriz - MA, 09 de Janeiro de 2023

C.V. Comércio de Materiais de Construção Ltda - EPP

Cosme Vieira Dias

Rg. 032835842007-7 SJSP-MA

CPF 112.625.321-91

Sócio - Administrador


03.318.489/0001-32  
INSC. EST. 12.276.812-4  
C. V. COMÉRCIO DE MAT. DE CONSTRUÇÃO LTDA  
Av. Gétúlio Vargas, 2000 - Centro  
CEP: 65.903-280  
IMPERATRIZ - MA

Francisco Alves Prudêncio  
Pregoreiro  
Portaria n.º 002/2023

Artur Henrique Magalhães Costa  
Membro da Equipe de Apoio  
Matrícula: 3487-1

Keneth Philip A. Carvalho  
Membro da Equipe de Apoio  
Matrícula: 9036-1






**VDA SANEAMENTO LTDA**

**CNPJ: 43.486.840/0001-19**

**EDITAL DE LICITAÇÃO  
PREGÃO ELETRÔNICO Nº 001/2023**

**PROPOSTA DE PREÇOS**



Ao

Pregoeiro e Equipe de Apoio

PREGÃO ELETRÔNICO Nº 001/2023. Data: 10/01/2023. Hora: 09:00 hrs

A empresa VDA SANEAMENTO LTDA, CNPJ.: 43.486.840/0001-19, localizada na Rua João Vogelsanger, nº 200, Bairro Santo Antônio, na cidade de Joinville/SC, por meio do seu representante legal que este subescreve, oferta a Vossas Senhorias a proposta de preços referente à Pregão Eletrônico nº 001/2023.

ITEM	ESPECIFICAÇÃO	QUANT	UNID.	MARCA	VALOR UNITÁRIO	VALOR TOTAL
11	ADAPTADOR CAIXA D'ÁGUA SOLDÁVEL PVC 20 MM X 1/2" (FLANGE)	100	UNID	Tigre	R\$ 5,84	R\$ 584,00
12	ADAPTADOR CAIXA D'ÁGUA SOLDÁVEL PVC 25 MM X 3/4" (FLANGE)	100	UNID	Tigre	R\$ 6,81	R\$ 681,00
13	ADAPTADOR CAIXA D'ÁGUA SOLDÁVEL PVC 32 MM X 1" (FLANGE)	50	UNID	Tigre	R\$ 8,97	R\$ 448,50
14	ADAPTADOR CAIXA D'ÁGUA SOLDÁVEL PVC 40 MM X 1.1/4" (FLANGE)	50	UNID	Tigre	R\$ 11,12	R\$ 556,00
18	ADAPTADOR CURTO 110 MM X 4" DESCRIÇÃO CONEXÃO HIDRÁULICA, MATERIAL PVC CLORETO DE POLIVINILA, TIPO: ADAPTADOR CURTO, TIPO FIXAÇÃO SOLDÁVEL E ROSCÁVEL, APLICAÇÃO: REGISTRO, BITOLA II: 110 MM X 4 POL	100	UNID	Tigre	R\$ 27,74	R\$ 2.774,00
19	ADAPTADOR CURTO 60 MM X 2" - DESCRIÇÃO CONEXÃO HIDRÁULICA, MATERIAL: PVC - CLORETO DE POLIVINILA, TIPO: ADAPTADOR CURTO, TIPO FIXAÇÃO: SOLDÁVEL E ROSCÁVEL, BITOLA LADO ROSCÁVEL: 2 POL, BITOLA LADO SOLDÁVEL: 60 MM, APLICAÇÃO: INSTALAÇÃO HIDRÁULICA	300	UNID	Tigre	R\$ 6,03	R\$ 1.809,00
20	ADAPTADOR CURTO DE 20 MM X 1/2" - DESCRIÇÃO: CONEXÃO HIDRÁULICA, MATERIAL: PVC - CLORETO DE POLIVINILA, TIPO: ADAPTADOR CURTO, TIPO FIXAÇÃO: SOLDÁVEL E ROSCÁVEL, BITOLA LADO ROSCÁVEL: 1,2 POL, BITOLA LADO SOLDÁVEL: 20 MM, APLICAÇÃO: REDE HIDRÁULICA E ESGOTO	3.000	UNID	Tigre	R\$ 0,53	R\$ 1.590,00
21	ADAPTADOR CURTO DE 25 MM X 3/4" DESCRIÇÃO CONEXÃO HIDRÁULICA, MATERIAL PVC CLORETO DE POLIVINILA, TIPO: ADAPTADOR CURTO, TIPO FIXAÇÃO: SOLDÁVEL E ROSCÁVEL, BITOLA LADO ROSCÁVEL 3,4 POL, BITOLA LADO SOLDÁVEL 25 MM, APLICAÇÃO REDE HIDRÁULICA E ESGOTO	3.000	UNID	Tigre	R\$ 0,87	R\$ 2.610,00
22	ADAPTADOR CURTO DE 50 MM X 1.1/2" DESCRIÇÃO CONEXÃO HIDRÁULICA, MATERIAL PVC CLORETO DE POLIVINILA, TIPO ADAPTADOR CURTO, TIPO FIXAÇÃO: SOLDÁVEL E ROSCÁVEL, BITOLA LADO ROSCÁVEL 1,2 POL, BITOLA LADO SOLDÁVEL 50 MM, APLICAÇÃO REDE HIDRÁULICA E ESGOTO	250	UNID	Tigre	R\$ 3,44	R\$ 860,00
23	ADAPTADOR CURTO DE 75 MM X 2.1/2" DESCRIÇÃO: CONEXÃO HIDRÁULICA, MATERIAL: PVC - CLORETO DE POLIVINILA, TIPO: ADAPTADOR CURTO, TIPO FIXAÇÃO: SOLDÁVEL E ROSCÁVEL, BITOLA LADO ROSCÁVEL: 2 1,2 POL, BITOLA LADO SOLDÁVEL: 75 MM, APLICAÇÃO: REDE HIDRÁULICA E ESGOTO	250	UNID	Tigre	R\$ 11,90	R\$ 2.975,00
24	ADAPTADOR CURTO DE 85 MM X 3" DESCRIÇÃO: CONEXÃO HIDRÁULICA, MATERIAL: PVC - CLORETO DE POLIVINILA, TIPO: ADAPTADOR CURTO, TIPO FIXAÇÃO: SOLDÁVEL E ROSCÁVEL, BITOLA LADO ROSCÁVEL: 3 POL, BITOLA LADO SOLDÁVEL: 85 MM, APLICAÇÃO: REDE HIDRÁULICA E ESGOTO	250	UNID	Tigre	R\$ 15,59	R\$ 3.897,50
32	ADAPTADOR SOLDÁVEL PVC COM BOLSA E ROSCA 32 MM X 1"	250	UNID	Tigre	R\$ 1,53	R\$ 382,50

**Francisco Alves Prudêncio**  
Pregoeiro  
Portaria nº 002/2023

**Artur Henrique Magalhães Costa**  
Membro da Equipe de Apoio  
Matrícula: 3487-4

**Keneth Philip A. Carvalho**  
Membro da Equipe de Apoio  
Matrícula: 9036-1

33	ADAPTADOR SOLDÁVEL PVC COM BOLSA E ROSCA 40 MM X 1.1/2"	250	UNID	Tigre	R\$ 2,53	R\$ 632,50
34	ADAPTADOR SOLDÁVEL PVC COM BOLSA E ROSCA 40 MM X 1.1/4"	50	UNID	Tigre	R\$ 2,19	R\$ 109,50
35	ADAPTADOR SOLDÁVEL PVC COM BOLSA E ROSCA 50 MM X 1.1/4"	100	UNID	Tigre	R\$ 3,81	R\$ 381,00
36	ADAPTADOR TCC X ESGOTO PVC 100 MM	20	UNID	Corr Plastik	R\$ 28,74	R\$ 574,80
37	ADAPTADOR TCC X ESGOTO PVC 150 MM	20	UNID	Corr Plastik	R\$ 98,84	R\$ 1.976,80
38	ADAPTADOR TCC X ESGOTO PVC 200 MM	20	UNID		R\$ 0,00	R\$ 0,00
40	ADESIVO PLÁSTICO DE PVC - BISNAGA 75 G - POLYTUBES DESCRIÇÃO: ADESIVO CONEXÃO HIDRÁULICA, COMPOSIÇÃO: CETONA, METILETILCETONA, TOLUAL E RESINA PVC, PRAZO VALIDADE: 1 ANO APÓS FABRICAÇÃO, APLICAÇÃO: TUBOS E CONEXÕES DE PVC, APRESENTAÇÃO: TUBO DE 75GR	10.000	UNID	Pisafix	R\$ 8,28	R\$ 82.800,00
44	ANEL DE BORRACHA COLETOR ESGOTO 100 MM	50	UNID	Rebor	R\$ 2,03	R\$ 101,50
45	ANEL DE BORRACHA COLETOR ESGOTO 150 MM	50	UNID	Rebor	R\$ 4,69	R\$ 234,50
46	ANEL DE BORRACHA DEFOFO 100 MM	50	UNID	Rebor	R\$ 5,94	R\$ 297,00
47	ANEL DE BORRACHA DEFOFO 150 MM	50	UNID	Rebor	R\$ 9,37	R\$ 468,50
48	ANEL DE BORRACHA DEFOFO 200 MM	50	UNID	Rebor	R\$ 15,00	R\$ 750,00
49	ANEL DE BORRACHA PARA TUBO ESGOTO BRANCO SÉRIE NORMAL - 100 MM	50	UNID	Rebor	R\$ 1,87	R\$ 93,50
50	ANEL DE BORRACHA PARA TUBO ESGOTO BRANCO SÉRIE NORMAL - 150 MM	50	UNID	Rebor	R\$ 5,62	R\$ 281,00
51	ANEL DE BORRACHA PARA TUBO ESGOTO BRANCO SÉRIE NORMAL - 200 MM	50	UNID	Rebor	R\$ 8,75	R\$ 437,50
52	ANEL DE BORRACHA PARA TUBO ESGOTO BRANCO SÉRIE NORMAL - 40 MM	50	UNID	Rebor	R\$ 1,41	R\$ 70,50
53	ANEL DE BORRACHA PARA TUBO ESGOTO BRANCO SÉRIE NORMAL - 50 MM	50	UNID	Rebor	R\$ 1,41	R\$ 70,50
54	ANEL DE BORRACHA PARA TUBO ESGOTO BRANCO SÉRIE NORMAL - 75 MM	50	UNID	Rebor	R\$ 1,56	R\$ 78,00
55	ANEL DE BORRACHA PBA DN 100 MM / DE 110 MM	100	UNID	Rebor	R\$ 4,37	R\$ 437,00
56	ANEL DE BORRACHA PBA DN 50 MM / DE 60 MM	50	UNID	Rebor	R\$ 1,72	R\$ 86,00
57	ANEL DE BORRACHA PBA DN 60 MM / DE 75 MM	100	UNID	Rebor	R\$ 2,50	R\$ 250,00
58	ANEL DE BORRACHA PBA DN 75 MM / DE 85 MM	50	UNID	Rebor	R\$ 3,12	R\$ 156,00
63	BUCHA DE REDUÇÃO ROSCÁVEL PVC 1" X 1/2"	50	UNID	Tigre	R\$ 1,34	R\$ 67,00
64	BUCHA DE REDUÇÃO ROSCÁVEL PVC 1" X 3/4"	50	UNID	Tigre	R\$ 1,09	R\$ 54,50
65	BUCHA DE REDUÇÃO ROSCÁVEL PVC 1.1/2" X 1"	50	UNID	Tigre	R\$ 2,81	R\$ 140,50
66	BUCHA DE REDUÇÃO ROSCÁVEL PVC 1.1/4" X 1"	50	UNID	Tigre	R\$ 1,81	R\$ 90,50
67	BUCHA DE REDUÇÃO ROSCÁVEL PVC 1.1/4" X 3/4"	50	UNID	Tigre	R\$ 2,19	R\$ 109,50
68	BUCHA DE REDUÇÃO ROSCÁVEL PVC 3/4" X 1/2"	50	UNID	Tigre	R\$ 0,56	R\$ 28,00
69	BUCHA DE REDUÇÃO SOLDÁVEL CURTA 25 X 20 C/50 DESCRIÇÃO: CONEXÃO HIDRÁULICA, MATERIAL: PVC - CLORETO DE POLIVINILA, TIPO: BUCHA REDUÇÃO CURTA, TIPO FIXAÇÃO: SOLDÁVEL, APLICAÇÃO: INSTALAÇÕES PREDIAIS ÁGUA FRIA, BITOLA: 25 X 20 MM	20.000	UNID	Tigre	R\$ 14,06	R\$ 281.200,00
70	BUCHA DE REDUÇÃO SOLDÁVEL CURTA 32 X 25 C/50 DESCRIÇÃO: CONEXÃO HIDRÁULICA, MATERIAL: PVC - CLORETO DE POLIVINILA, TIPO: BUCHA REDUÇÃO CURTA, TIPO FIXAÇÃO: SOLDÁVEL, COR: MARROM, BITOLA I: 32 X 25 MM	20.000	UNID	Tigre	R\$ 29,68	R\$ 593.600,00
71	BUCHA DE REDUÇÃO SOLDÁVEL CURTA 60 MM X 50 MM C/10 DESCRIÇÃO: CONEXÃO HIDRÁULICA, MATERIAL: PVC - CLORETO DE POLIVINILA, TIPO: BUCHA REDUÇÃO CURTA, TIPO FIXAÇÃO: SOLDÁVEL, APLICAÇÃO: INSTALAÇÕES PREDIAIS ÁGUA FRIA, BITOLA: 60 X 50 MM	1.000	UNID	Tigre	R\$ 27,80	R\$ 27.800,00

Francisco Alves Prudêncio  
Pregoreiro  
Portaria n° 002/2023

Artur Henrique Magalhães Costa  
Membro da Equipe de Apoio  
Matrícula: 3487-1

Keneth Phillip A. Carvalho  
Membro da Equipe de Apoio  
Matrícula: 9036-1

72	BUCHA DE REDUÇÃO SOLDÁVEL LONGA 50 X 25 C/10 DESCRIÇÃO: BUCHA INSTALAÇÃO PREDIAL ÁGUA FRIA, MATERIAL: PVC - CLORETO DE POLIVINILA, DIÂMETRO NOMINAL: 50 X 25 MM, TIPO: REDUÇÃO LONGA, TIPO EXTREMIDADES: BOLSA SOLDÁVEL	500	UNID	Tigre	R\$ 20,62	R\$ 10.310,00
73	BUCHÁ DE REDUÇÃO SOLDÁVEL LONGA 85 X 60 MM DESCRIÇÃO: CONEXÃO HIDRÁULICA, MATERIAL: PVC - CLORETO DE POLIVINILA, TIPO: BUCHA REDUÇÃO LONGA, TIPO FIXAÇÃO: SOLDÁVEL, APLICAÇÃO: INSTALAÇÕES PREDIAIS ÁGUA FRIA, BITOLA II: 85 X 60 MM	500	UNID	Tigre	R\$ 9,72	R\$ 4.860,00
76	BUCHA RED. SOLDÁVEL (LUA DE REDUÇÃO) 75 MM X 60 MM DESCRIÇÃO: CONEXÃO HIDRÁULICA, MATERIAL: PVC - CLORETO DE POLIVINILA, TIPO: BUCHA REDUÇÃO, TIPO FIXAÇÃO: SOLDÁVEL, APLICAÇÃO: INSTALAÇÕES PREDIAIS ÁGUA FRIA, BITOLA: 75 X 60 MM	500	UNID	Tigre	R\$ 6,09	R\$ 3.045,00
77	BUCHA RED. SOLDÁVEL 85 MM X 75 MM DESCRIÇÃO: BUCHA INSTALAÇÃO PREDIAL ÁGUA FRIA, MATERIAL: PVC - CLORETO DE POLIVINILA, DIÂMETRO NOMINAL: 85 X 75 MM, TIPO: REDUÇÃO CURTA, TIPO EXTREMIDADES: BOLSA SOLDÁVEL	500	UNID	Tigre	R\$ 5,59	R\$ 2.795,00
78	BUCHA RED. SOLDÁVEL CURTA 110 MM X 85 MM DESCRIÇÃO: CONEXÃO HIDRÁULICA, MATERIAL: PVC - CLORETO DE POLIVINILA, TIPO: BUCHA REDUÇÃO, TIPO FIXAÇÃO: SOLDÁVEL, APLICAÇÃO: INSTALAÇÕES PREDIAIS ÁGUA FRIA, BITOLA: 110 X 85 MM	100	UNID	Tigre	R\$ 24,24	R\$ 2.424,00
80	BUCHA REDUÇÃO LONGA BRANCA PVC ESGOTO 50 MM X 40 MM	50	UNID	Tigre	R\$ 2,03	R\$ 101,50
82	BUCHA REDUÇÃO SOLDÁVEL LONGA PVC 40 MM X 25 MM	250	UNID	Tigre	R\$ 1,53	R\$ 382,50
84	BUCHA REDUÇÃO SOLDÁVEL LONGA PVC 75 MM X 50 MM	100	UNID	Tigre	R\$ 6,59	R\$ 659,00
86	BUCHA SOLD CURTA DE 40 MM X 32 MM DESCRIÇÃO: BUCHA INSTALAÇÃO PREDIAL ÁGUA FRIA, MATERIAL: PVC - CLORETO DE POLIVINILA, DIÂMETRO NOMINAL: 40 X 32 MM, TIPO: REDUÇÃO CURTA, TIPO EXTREMIDADES: BOLSA SOLDÁVEL, TIPO ROSCA: NÃO APLICÁVEL	250	UNID	Tigre	R\$ 1,03	R\$ 257,50
87	BUCHA SOLD CURTA DE 50 MM X 40 MM DESCRIÇÃO: BUCHA INSTALAÇÃO PREDIAL ÁGUA FRIA, MATERIAL: PVC - CLORETO DE POLIVINILA, DIÂMETRO NOMINAL: 50 X 40 MM, TIPO: REDUÇÃO CURTA, TIPO EXTREMIDADES: BOLSA SOLDÁVEL, TIPO ROSCA: NÃO APLICÁVEL	250	UNID	Tigre	R\$ 2,00	R\$ 500,00
88	BUCHA SOLD CURTA DE 75 MM X 60 MM DESCRIÇÃO: BUCHA INSTALAÇÃO PREDIAL ÁGUA FRIA, MATERIAL: PVC - CLORETO DE POLIVINILA, DIÂMETRO NOMINAL: 75 X 60 MM, CARACTERÍSTICAS ADICIONAIS: REDUÇÃO CURTA, BOLSA SOLDÁVEL	500	UNID	Tigre	R\$ 6,09	R\$ 3.045,00
89	BUCHA SOLD LONGA 110 MM X 75 MM DESCRIÇÃO: BUCHA INSTALAÇÃO PREDIAL ÁGUA FRIA, MATERIAL: PVC - CLORETO DE POLIVINILA, DIÂMETRO NOMINAL: 110 X 75 MM, TIPO: REDUÇÃO LONGA, TIPO EXTREMIDADES: BOLSA SOLDÁVEL	50	UNID	Amanco	R\$ 90,22	R\$ 4.511,00
90	BUCHA SOLD LONGA 85 MM X 60 MM DESCRIÇÃO: CONEXÃO HIDRÁULICA, MATERIAL: PVC - CLORETO DE POLIVINILA, TIPO: BUCHA REDUÇÃO LONGA, TIPO FIXAÇÃO: SOLDÁVEL, APLICAÇÃO: INSTALAÇÕES PREDIAIS ÁGUA FRIA, BITOLA II: 85 X 60 MM	100	UNID	Tigre	R\$ 9,72	R\$ 972,00
91	BUCHA SOLD LONGA DE 32 MM X 20 MM DESCRIÇÃO: BUCHA INSTALAÇÃO PREDIAL ÁGUA FRIA, MATERIAL: PVC - CLORETO DE POLIVINILA, DIÂMETRO NOMINAL: 32 X 20 MM, CARACTERÍSTICAS ADICIONAIS: REDUÇÃO LONGA, BOLSA SOLDÁVEL	2.000	UNID	Tigre	R\$ 0,81	R\$ 1.620,00
92	BUCHA SOLD LONGA DE 40,MM X 20 MM DESCRIÇÃO: BUCHA INSTALAÇÃO PREDIAL ÁGUA FRIA, MATERIAL: PVC - CLORETO DE POLIVINILA, DIÂMETRO NOMINAL: 40 X 20 MM, CARACTERÍSTICAS ADICIONAIS: REDUÇÃO LONGA, BOLSA SOLDÁVEL	250	UNID	Amanco	R\$ 9,09	R\$ 2.272,50

Francisco Alves Prudêncio  
Fregoreiro  
Portaria nº 002/2023

Artur Henrique Magalhães Costa  
Membro da Equipe de Apoio  
Matrícula: 3487-1


Keneth Philip A. Carvalho  
Membro da Equipe de Apoio  
Matrícula: 9036-1

93	BUCHA SOLD LONGA DE 60 MM X 25 MM DESCRIÇÃO: BUCHA INSTALAÇÃO PREDIAL ÁGUA FRIA, MATERIAL: PVC - CLORETO DE POLIVINILA, DIÂMETRO NOMINAL: 60 X 25 MM, TIPO: REDUÇÃO LONGA, TIPO EXTREMIDADES: BOLSA SOLDÁVEL	200	UNID	Tigre	R\$ 3,28	R\$ 656,00
94	BUCHA SOLD. LONGA DE 50 MM X 32 MM DESCRIÇÃO: BUCHA INSTALAÇÃO PREDIAL ÁGUA FRIA, MATERIAL: PVC - CLORETO DE POLIVINILA, DIÂMETRO NOMINAL: 50 X 32 MM, CARACTERÍSTICAS ADICIONAIS: REDUÇÃO LONGA, BOLSA SOLDÁVEL	200	UNID	Tigre	R\$ 2,50	R\$ 500,00
95	BUCHA SOLD. LONGA DE 60 MM X 32 MM DESCRIÇÃO: BUCHA INSTALAÇÃO PREDIAL ÁGUA FRIA, MATERIAL: PVC - CLORETO DE POLIVINILA, DIÂMETRO NOMINAL: 60 X 32 MM, TIPO: REDUÇÃO LONGA, TIPO EXTREMIDADES: BOLSA SOLDÁVEL	200	UNID	Tigre	R\$ 3,50	R\$ 700,00
96	BUCHA SOLDÁVEL CURTA DE 50 MM X 40 MM DESCRIÇÃO: CONEXÃO HIDRÁULICA, MATERIAL: PVC - CLORETO DE POLIVINILA, TIPO: BUCHA REDUÇÃO CURTA, TIPO FIXAÇÃO: SOLDÁVEL, APLICAÇÃO: INSTALAÇÕES PREDIAIS ÁGUA FRIA, BITOLA: 50 X 40 MM	200	UNID	Tigre	R\$ 2,00	R\$ 400,00
107	CAP BRANCO PVC ESGOTO 150 MM	20	UNID	Tigre	R\$ 14,46	R\$ 289,20
108	CAP BRANCO PVC ESGOTO 200 MM	10	UNID	Tigre	R\$ 32,24	R\$ 322,40
109	CAP BRANCO PVC ESGOTO 40 MM	20	UNID	Tigre	R\$ 0,81	R\$ 16,20
110	CAP BRANCO PVC ESGOTO 50 MM	20	UNID	Tigre	R\$ 1,62	R\$ 32,40
111	CAP COLETOR ESGOTO OCRE PVC 100 MM	100	UNID	Tigre	R\$ 17,09	R\$ 1.709,00
112	CAP COLETOR ESGOTO OCRE PVC 150 MM	30	UNID	Tigre	R\$ 35,40	R\$ 1.062,00
113	CAP COLETOR ESGOTO OCRE PVC 200 MM	15	UNID	Tigre	R\$ 90,57	R\$ 1.358,55
114	CAP MACHO EP 2" DESCRIÇÃO: CONEXÃO HIDRÁULICA, MATERIAL: PVC - CLORETO DE POLIVINILA, TIPO: CAP MACHO, TIPO FIXAÇÃO: ENGATE PVC, APLICAÇÃO: IRRIGAÇÃO, BITOLA: 2"	50	UNID	Tigre	R\$ 20,24	R\$ 1.012,00
115	CAP PVC ESGOTO 100 MM C/10 DESCRIÇÃO: CONEXÃO HIDRÁULICA, MATERIAL: PVC RÍGIDO, TIPO: CAP, TIPO FIXAÇÃO: SOLDÁVEL, APLICAÇÃO: INSTALAÇÕES ESGOTO, COR: BRANCA, BITOLA: 100 MM	100	UNID	Tigre	R\$ 6,00	R\$ 600,00
116	CAP PVC PBA DN 100 MM / DE 110 MM	30	UNID	Tigre	R\$ 41,21	R\$ 1.236,30
117	CAP PVC PBA DN 50 MM / DE 60 MM	30	UNID	Tigre	R\$ 10,28	R\$ 308,40
118	CAP PVC PBA DN 75 MM / DE 85 MM	30	UNID	Tigre	R\$ 22,77	R\$ 683,10
119	CAP SOLDÁVEL DE 110MM DESCRIÇÃO: CONEXÃO HIDRÁULICA, MATERIAL: PVC - CLORETO DE POLIVINILA, TIPO: CAP, TIPO FIXAÇÃO: SOLDÁVEL, APLICAÇÃO: INSTALAÇÕES PREDIAIS ÁGUA FRIA, COR: MARROM, BITOLA II: 110 MM	30	UNID	Tigre	R\$ 32,96	R\$ 988,80
120	CAP SOLDÁVEL PARA IRRIGAÇÃO AZUL PVC 100 MM	10	UNID	Tigre	R\$ 19,37	R\$ 193,70
121	CAP SOLDÁVEL PARA IRRIGAÇÃO AZUL PVC 150 MM	10	UNID	Tigre	R\$ 220,77	R\$ 2.207,70
125	CAP SOLDÁVEL PARA IRRIGAÇÃO AZUL PVC 50 MM	10	UNID	Tigre	R\$ 3,75	R\$ 37,50
126	CAP SOLDÁVEL PARA IRRIGAÇÃO AZUL PVC 75 MM	10	UNID	Tigre	R\$ 8,40	R\$ 84,00
127	CAP SOLDÁVEL PVC 20 MM DESCRIÇÃO: CONEXÃO HIDRÁULICA, MATERIAL: PVC - CLORETO DE POLIVINILA, TIPO: CAP, TIPO FIXAÇÃO: SOLDÁVEL, APLICAÇÃO: INSTALAÇÕES PREDIAIS ÁGUA FRIA, NORMAS TÉCNICAS: NBR 5648, BITOLA: 20 MM	20.000	UNID	Tigre	R\$ 0,50	R\$ 10.000,00
128	CAP SOLDÁVEL PVC 25 MM DESCRIÇÃO: CONEXÃO HIDRÁULICA, MATERIAL: PVC - CLORETO DE POLIVINILA, TIPO: CAP, TIPO FIXAÇÃO: SOLDÁVEL, APLICAÇÃO: INSTALAÇÕES PREDIAIS ÁGUA FRIA, NORMAS TÉCNICAS: NBR 5648, BITOLA: 25 MM	20.000	UNID	Tigre	R\$ 0,69	R\$ 13.800,00
129	CAP SOLDÁVEL PVC 32 MM DESCRIÇÃO: CONEXÃO HIDRÁULICA, MATERIAL: PVC - CLORETO DE POLIVINILA, TIPO: CAP, TIPO FIXAÇÃO: SOLDÁVEL, APLICAÇÃO: INSTALAÇÕES PREDIAIS ÁGUA FRIA, NORMAS TÉCNICAS: NBR 5648, BITOLA: 32 MM	500	UNID	Tigre	R\$ 1,16	R\$ 580,00

Francisco Alves Prudente  
Pregoreiro  
Portaria nº 002/2023

Artur Henrique Magalhães Costa  
Membro da Equipe de Apoio  
Matrícula: 3487-1

Keneth Phillip A. Carvalho  
Membro da Equipe de Apoio  
Matrícula: 9036-1



130	CAP SOLDÁVEL PVC 40 MM DESCRIÇÃO: CONEXÃO HIDRÁULICA, MATERIAL: PVC, TIPO: CAP, TIPO FIXAÇÃO: SOLDÁVEL, APLICAÇÃO: INSTALAÇÕES ESGOTO, COR: BRANCA, BITOLA: 40 MM	500	UNID	Tigre	R\$ 0,81	R\$ 405,00
131	CAP SOLDÁVEL PVC 50 MM DESCRIÇÃO: CONEXÃO HIDRÁULICA, MATERIAL: PVC - CLORETO DE POLIVINILA, TIPO: CAP, TIPO FIXAÇÃO: SOLDÁVEL, APLICAÇÃO: INSTALAÇÕES PREDIAIS ÁGUA FRIA, NORMAS TÉCNICAS: NBR 5648, BITOLA: 50 MM	1.000	UNID	Tigre	R\$ 3,00	R\$ 3.000,00
132	CAP SOLDÁVEL PVC 60 MM DESCRIÇÃO: CONEXÃO HIDRÁULICA, MATERIAL: PVC - CLORETO DE POLIVINILA, TIPO: CAP, TIPO FIXAÇÃO: SOLDÁVEL, APLICAÇÃO: INSTALAÇÕES PREDIAIS ÁGUA FRIA, BITOLA: 60 MM	1.000	UNID	Tigre	R\$ 6,40	R\$ 6.400,00
133	CAP SOLDÁVEL PVC 75 MM DESCRIÇÃO: CONEXÃO HIDRÁULICA, MATERIAL: PVC - CLORETO DE POLIVINILA, TIPO: CAP, TIPO FIXAÇÃO: SOLDÁVEL, APLICAÇÃO: INSTALAÇÕES PREDIAIS ÁGUA FRIA, BITOLA: 75 MM	200	UNID	Tigre	R\$ 9,81	R\$ 1.962,00
134	CAP SOLDÁVEL PVC 85 MM DESCRIÇÃO: CONEXÃO HIDRÁULICA, MATERIAL: PVC - CLORETO DE POLIVINILA, TIPO: CAP, TIPO FIXAÇÃO: SOLDÁVEL, APLICAÇÃO: INSTALAÇÕES PREDIAIS ÁGUA FRIA, NORMAS TÉCNICAS: NBR 5648, BITOLA I: 85 MM	100	UNID	Tigre	R\$ 14,18	R\$ 1.418,00
141	COLAR DE 110 MM X 3/4" DESCRIÇÃO: CONEXÃO HIDRÁULICA, MATERIAL: FERRO FUNDIDO, TIPO: COLAR DE TOMADA, CARACTERÍSTICAS ADICIONAIS: COM PARAFUSOS, APLICAÇÃO: TUBULAÇÃO DE ÁGUA, BITOLA: 3,4", DIÂMETRO NOMINAL: 100 MM, DIÂMETRO EXTERNO: 110 MM	50	UNID	Fanuel	R\$ 81,51	R\$ 4.075,50
142	COLAR DE 60 MM X 1/2" DESCRIÇÃO: CONEXÃO HIDRÁULICA, MATERIAL: PVC, TIPO: COLAR DE TOMADA, TIPO FIXAÇÃO: ROSCÁVEL, CARACTERÍSTICAS ADICIONAIS: COM TRAVAS, BITOLA I: 60 X 20 MM	1.000	UNID	Tigre	R\$ 8,00	R\$ 8.000,00
144	COLAR DE PVC 85 MM X 1/2"	200	UNID	Tigre	R\$ 10,93	R\$ 2.186,00
146	COLAR PVC COM TRAVAS 32 MM X 1/2"	100	UNID	Tigre	R\$ 7,15	R\$ 715,00
147	COLAR PVC COM TRAVAS 50 MM X 3/4"	1.000	UNID	Tigre	R\$ 7,25	R\$ 7.250,00
148	COLAR TOMADA PVC COM TRAVAS 110 MM X 1/2"	100	UNID	Tigre	R\$ 13,06	R\$ 1.306,00
149	COLAR TOMADA PVC COM TRAVAS 32 MM X 3/4"	50	UNID	Tigre	R\$ 7,00	R\$ 350,00
150	COLAR TOMADA PVC COM TRAVAS 40 MM X 3/4"	200	UNID	Tigre	R\$ 6,75	R\$ 1.350,00
151	COLAR TOMADA PVC COM TRAVAS 50 MM X 1/2"	1.000	UNID	Tigre	R\$ 7,65	R\$ 7.650,00
152	COLAR TOMADA PVC COM TRAVAS 60 MM X 3/4"	1.000	UNID	Tigre	R\$ 8,47	R\$ 8.470,00
153	COLAR TOMADA PVC COM TRAVAS 75 MM X 1/2"	100	UNID	Tigre	R\$ 10,75	R\$ 1.075,00
154	COLAR TOMADA PVC COM TRAVAS 75 MM X 3/4"	100	UNID	Tigre	R\$ 10,47	R\$ 1.047,00
159	COTOVELO (JOELHO) 90° SOLDÁVEL PVC 75 MM DESCRIÇÃO: CONEXÃO HIDRÁULICA, MATERIAL: PVC RÍGIDO, TIPO: COTOVELO 90°, TIPO FIXAÇÃO: SOLDÁVEL, APLICAÇÃO: REDE HIDRÁULICA E ESGOTO, BITOLA: 75 MM	50	UNID	Tigre	R\$ 7,90	R\$ 395,00
164	CRUZETA SOLDÁVEL PVC 50 MM	20	UNID	Tigre	R\$ 10,72	R\$ 214,40
165	CURVA 45° CURTA COLETOR ESGOTO OCRE PVC 100 MM	20	UNID	Tigre	R\$ 14,78	R\$ 295,60
166	CURVA 45° DEFOFO PVC 100 MM	10	UNID	Sanetil	R\$ 213,21	R\$ 2.132,10
167	CURVA 45° DEFOFO PVC 150 MM	5	UNID	Sanetil	R\$ 603,56	R\$ 3.017,80
168	CURVA 45° DEFOFO PVC 200 MM	3	UNID	Sanetil	R\$ 1.161,20	R\$ 3.483,60
169	CURVA 45° LONGA BRANCO PVC ESGOTO SÉRIE NORMAL 100 MM	10	UNID	Tigre	R\$ 22,99	R\$ 229,90
170	CURVA 45° LONGA BRANCO PVC ESGOTO SÉRIE NORMAL 150 MM	5	UNID	Tigre	R\$ 61,82	R\$ 309,10
173	CURVA 45° LONGA BRANCO PVC ESGOTO SÉRIE NORMAL 50 MM	10	UNID	Tigre	R\$ 5,37	R\$ 53,70
174	CURVA 45° LONGA BRANCO PVC ESGOTO SÉRIE NORMAL 75 MM	5	UNID	Tigre	R\$ 12,71	R\$ 63,55
175	CURVA 45° LONGA COLETOR ESGOTO PVC OCRE 100 MM	30	UNID	Tigre	R\$ 24,77	R\$ 743,10
176	CURVA 45° LONGA COLETOR ESGOTO PVC OCRE 150 MM	5	UNID	Tigre	R\$ 56,95	R\$ 284,75

Francisco Alves Prudêncio

Piedadeiro  
Portaria n.º 002/2023Artur Henrique Magalhães Costa  
Membro da Equipe de Apoio  
Matrícula: 3487-1Renê Phillip A. Carvalho  
Membro da Equipe de Apoio  
Matrícula: 9036-1

177	CURVA 45° LONGA COLETOR ESGOTO PVC OCRE 200 MM	5	UNID	Tigre	R\$ 100,19	R\$ 500,95
178	CURVA 45° PBA PVC DN 100 MM / DE 110 MM	10	UNID	Tigre	R\$ 331,21	R\$ 3.312,10
179	CURVA 45° PBA PVC DN 50 MM / DE 60 MM	10	UNID	Tigre	R\$ 77,16	R\$ 771,60
180	CURVA 45° PBA PVC DN 75 MM / DE 85 MM	10	UNID	Tigre	R\$ 149,77	R\$ 1.497,70
181	CURVA 45° SOLDÁVEL PVC 50 MM	50	UNID	Tigre	R\$ 47,52	R\$ 2.376,00
182	CURVA 45° SOLDÁVEL PVC 110 MM	10	UNID	Tigre	R\$ 266,20	R\$ 2.662,00
183	CURVA 45° SOLDÁVEL PVC 20 MM	100	UNID	Tigre	R\$ 12,28	R\$ 1.228,00
184	CURVA 45° SOLDÁVEL PVC 25 MM	100	UNID	Tigre	R\$ 15,31	R\$ 1.531,00
185	CURVA 45° SOLDÁVEL PVC 32 MM	20	UNID	Tigre	R\$ 3,09	R\$ 61,80
186	CURVA 45° SOLDÁVEL PVC 40 MM	20	UNID	Tigre	R\$ 22,62	R\$ 452,40
187	CURVA 45° SOLDÁVEL PVC 50 MM	50	UNID	Tigre	R\$ 47,52	R\$ 2.376,00
188	CURVA 45° SOLDÁVEL PVC 60 MM	50	UNID	Tigre	R\$ 58,89	R\$ 2.944,50
189	CURVA 45° SOLDÁVEL PVC 75 MM	10	UNID	Tigre	R\$ 90,41	R\$ 904,10
190	CURVA 45° SOLDÁVEL PVC 85 MM	10	UNID	Tigre	R\$ 126,93	R\$ 1.269,30
191	CURVA 90° CURTA BRANCO PVC ESGOTO 100 MM	10	UNID	Tigre	R\$ 15,46	R\$ 154,60
192	CURVA 90° CURTA BRANCO PVC ESGOTO 40 MM	10	UNID	Tigre	R\$ 2,16	R\$ 21,60
193	CURVA 90° CURTA BRANCO PVC ESGOTO 50 MM	10	UNID	Tigre	R\$ 4,97	R\$ 49,70
194	CURVA 90° CURTA BRANCO PVC ESGOTO 75 MM	5	UNID	Tigre	R\$ 8,84	R\$ 44,20
195	CURVA 90° CURTA COLETOR ESGOTO OCRE PVC 100 MM	500	UNID	Tigre	R\$ 20,12	R\$ 10.060,00
196	CURVA 90° DEFOFO PVC 100 MM	5	UNID	Sanetil	R\$ 275,54	R\$ 1.377,70
197	CURVA 90° DEFOFO PVC 150 MM	5	UNID	Sanetil	R\$ 688,85	R\$ 3.444,25
198	CURVA 90° DEFOFO PVC 200 MM	3	UNID	Sanetil	R\$ 1.682,76	R\$ 5.048,28
199	CURVA 90° LONGA BRANCO PVC ESGOTO SÉRIE NORMAL 100 MM	5	UNID	Tigre	R\$ 26,55	R\$ 132,75
200	CURVA 90° LONGA BRANCO PVC ESGOTO SÉRIE NORMAL 150 MM	5	UNID	Tigre	R\$ 73,38	R\$ 366,90
201	CURVA 90° LONGA BRANCO PVC ESGOTO SÉRIE NORMAL 200 MM	3	UNID	Tigre	R\$ 298,28	R\$ 894,84
202	CURVA 90° LONGA BRANCO PVC ESGOTO SÉRIE NORMAL 40 MM	20	UNID	Tigre	R\$ 7,03	R\$ 140,60
203	CURVA 90° LONGA BRANCO PVC ESGOTO SÉRIE NORMAL 50 MM	20	UNID	Tigre	R\$ 5,94	R\$ 118,80
204	CURVA 90° LONGA BRANCO PVC ESGOTO SÉRIE NORMAL 75 MM	5	UNID	Tigre	R\$ 23,21	R\$ 116,05
205	CURVA 90° LONGA COLETOR ESGOTO PVC OCRE 100 MM	30	UNID	Tigre	R\$ 26,87	R\$ 806,10
206	CURVA 90° LONGA COLETOR ESGOTO PVC OCRE 150 MM	5	UNID	Tigre	R\$ 82,76	R\$ 413,80
207	CURVA 90° LONGA COLETOR ESGOTO PVC OCRE 200 MM	3	UNID	Tigre	R\$ 166,35	R\$ 499,05
208	CURVA 90° PBA PVC DN 100 MM / DE 110 MM	20	UNID	Tigre	R\$ 264,07	R\$ 5.281,40
209	CURVA 90° PBA PVC DN 50 MM / DE 60 MM	30	UNID	Tigre	R\$ 76,19	R\$ 2.285,70
210	CURVA 90° PBA PVC DN 75 MM / DE 85 MM	10	UNID	Tigre	R\$ 183,76	R\$ 1.837,60
211	CURVA 90° SOLDÁVEL PVC 85 MM	50	UNID	Tigre	R\$ 85,72	R\$ 4.286,00
212	CURVA 90° SOLDÁVEL PVC 110 MM	30	UNID	Tigre	R\$ 151,67	R\$ 4.550,10
213	CURVA 90° SOLDÁVEL PVC 20 MM	500	UNID	Tigre	R\$ 1,69	R\$ 845,00
214	CURVA 90° SOLDÁVEL PVC 25 MM	200	UNID	Tigre	R\$ 2,62	R\$ 524,00
215	CURVA 90° SOLDÁVEL PVC 32 MM	100	UNID	Tigre	R\$ 5,09	R\$ 509,00
216	CURVA 90° SOLDÁVEL PVC 40 MM	50	UNID	Tigre	R\$ 7,44	R\$ 372,00
217	CURVA 90° SOLDÁVEL PVC 60 MM	250	UNID	Tigre	R\$ 24,37	R\$ 6.092,50
218	CURVA 90° SOLDÁVEL PVC 75 MM	30	UNID	Tigre	R\$ 39,43	R\$ 1.182,90
219	CURVA 90° SOLDÁVEL PVC DE 50 MM	250	UNID	Tigre	R\$ 14,18	R\$ 3.545,00
220	EMENDA CONEXÃO UNIÃO INTERNA PRETA PARA MANGUEIRA 1/2"	2.000	UNID	Amanco	R\$ 3,56	R\$ 7.120,00
221	EMENDA CONEXÃO UNIÃO INTERNA PRETA PARA MANGUEIRA 1"	500	UNID	Amanco	R\$ 9,43	R\$ 4.715,00

Francisco Alves Prudêncio  
 Pregoreiro  
 Portaria nº 002/2023

Artur Henrique Magalhães Costa  
 Membro da Equipe de Apoio  
 Matrícula: 3487-1

Renan Philip A. Carvalho  
 Membro da Equipe de Apoio  
 Matrícula: 9036-1

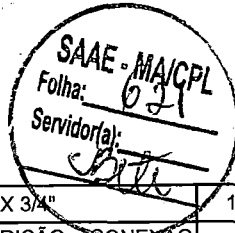
222	EMENDA CONEXÃO UNIÃO INTERNA PRETA PARA MANGUEIRA 1 1/2"	50	UNID	Amanco	R\$ 26,80	R\$ 1.340,00
223	EMENDA CONEXÃO UNIÃO INTERNA PRETA PARA MANGUEIRA 2"	50	UNID	Amanco	R\$ 36,43	R\$ 1.821,50
224	EMENDA CONEXÃO UNIÃO INTERNA PRETA PARA MANGUEIRA 3/4"	1.000	UNID	Amanco	R\$ 4,90	R\$ 4.900,00
225	EMENDA CONEXÃO UNIÃO INTERNA PRETA PARA MANGUEIRA 1.1/4"	50	UNID	Amanco	R\$ 18,84	R\$ 942,00
226	EMENDA CONEXÃO UNIÃO INTERNA PRETA PARA MANGUEIRA 3/4" COM REDUÇÃO PARA 1/2"	20	UNID	Amanco	R\$ 5,78	R\$ 115,60
228	EMENDA CONEXÃO UNIÃO INTERNA PRETA PARA MANGUEIRA 1" COM REDUÇÃO PARA 3/4"	20	UNID	Amanco	R\$ 10,06	R\$ 201,20
232	FITA VEDA ROSCA 18 MM X 25 METROS. CAIXA COM 60 UNIDADES	20	CAIXA	Pisafix	R\$ 432,01	R\$ 8.640,20
233	FITA VEDA ROSCA DE 18 MM X 10 M. CAIXA COM 120 UNIDADES	20	CAIXA	Pisafix	R\$ 394,98	R\$ 7.899,60
236	JOELHO 45° BRANCO PVC ESGOTO 100 MM	15	UNID	Tigre	R\$ 8,65	R\$ 129,75
237	JOELHO 45° BRANCO PVC ESGOTO 150 MM	3	UNID	Tigre	R\$ 28,40	R\$ 85,20
238	JOELHO 45° BRANCO PVC ESGOTO 200 MM	3	UNID	Tigre	R\$ 57,29	R\$ 171,87
239	JOELHO 45° BRANCO PVC ESGOTO 40 MM	30	UNID	Tigre	R\$ 1,50	R\$ 45,00
240	JOELHO 45° BRANCO PVC ESGOTO 50 MM	30	UNID	Tigre	R\$ 7,56	R\$ 226,80
241	JOELHO 45° BRANCO PVC ESGOTO 75 MM	5	UNID	Tigre	R\$ 14,90	R\$ 74,50
245	JOELHO 45° SOLDÁVEL DE 50 MM	100	UNID	Tigre	R\$ 5,75	R\$ 575,00
246	JOELHO 45° SOLDÁVEL PVC 60 MM	100	UNID	Tigre	R\$ 9,31	R\$ 931,00
247	JOELHO 45° SOLDÁVEL PVC 110 MM	30	UNID	Tigre	R\$ 49,64	R\$ 1.489,20
248	JOELHO 45° SOLDÁVEL PVC 20 MM	500	UNID	Tigre	R\$ 0,94	R\$ 470,00
249	JOELHO 45° SOLDÁVEL PVC 25 MM	500	UNID	Tigre	R\$ 1,22	R\$ 610,00
250	JOELHO 45° SOLDÁVEL PVC 32 MM	100	UNID	Tigre	R\$ 2,31	R\$ 231,00
251	JOELHO 45° SOLDÁVEL PVC 40 MM	100	UNID	Tigre	R\$ 3,59	R\$ 359,00
252	JOELHO 45° SOLDÁVEL PVC 75 MM	30	UNID	Tigre	R\$ 17,65	R\$ 529,50
253	JOELHO 45° SOLDÁVEL PVC 85 MM	30	UNID	Tigre	R\$ 26,90	R\$ 807,00
254	JOELHO 90° AZUL BUCHA DE LATÃO 20 MM X 1/2"	250	UNID	Tigre	R\$ 5,15	R\$ 1.287,50
255	JOELHO COM ROSCA PARA MANGUEIRA 1/2"	50	UNID	Amanco	R\$ 7,65	R\$ 382,50
256	JOELHO COM ROSCA PARA MANGUEIRA 3/4"	50	UNID	Amanco	R\$ 9,50	R\$ 475,00
257	JOELHO COM ROSCA PARA MANGUEIRA 1.1/2"	30	UNID	Amanco	R\$ 40,08	R\$ 1.202,40
258	JOELHO COM ROSCA PARA MANGUEIRA 1.1/4"	30	UNID	Amanco	R\$ 40,36	R\$ 1.210,80
260	JOELHO COM ROSCA PARA MANGUEIRA 1"	30	UNID	Amanco	R\$ 22,40	R\$ 672,00
261	JOELHO DUAS PONTAS (DUPLO) PARA MANGUEIRA 1/2"	50	UNID	Amanco	R\$ 6,50	R\$ 325,00
262	JOELHO DUAS PONTAS (DUPLO) PARA MANGUEIRA 3/4"	50	UNID	Amanco	R\$ 7,87	R\$ 393,50
263	JOELHO 90° BRANCO PVC ESGOTO 150 MM	5	UNID	Tigre	R\$ 35,80	R\$ 179,00
264	JOELHO 90° BRANCO PVC ESGOTO 200 MM	3	UNID	Tigre	R\$ 82,16	R\$ 246,48
265	JOELHO 90° BRANCO PVC ESGOTO 40 MM	30	UNID	Tigre	R\$ 1,72	R\$ 51,60
266	JOELHO 90° BRANCO PVC ESGOTO 50 MM	30	UNID	Tigre	R\$ 3,59	R\$ 107,70
267	JOELHO 90° BRANCO PVC ESGOTO 75 MM	5	UNID	Tigre	R\$ 7,90	R\$ 39,50
271	JOELHO 90° ESGOTO DE 100 MM SÉRIE NORMAL DESCRIÇÃO: CONEXÃO HIDRÁULICA, MATERIAL: PVC - CLORETO DE POLIVINILA, TIPO: JOELHO 90°, TIPO FIXAÇÃO: ENCAIXE, CARACTERÍSTICAS ADICIONAIS: COM ANEL DE BORRACHA FLEXÍVEL PARA VEDAÇÃO, APLICAÇÃO: INSTALAÇÕES ESGOTÔ, BITOLA: 100 MM	30	UNID	Tigre	R\$ 15,50	R\$ 465,00
272	JOELHO 90° SOLDÁVEL COM ROSCA LR 20 MM X 1/2"	500	UNID	Tigre	R\$ 1,25	R\$ 625,00
273	JOELHO 90° SOLDÁVEL COM ROSCA PVC 25 MM X 1/2" DESCRIÇÃO: CONEXÃO HIDRÁULICA, MATERIAL: PPR, TIPO: JOELHO 90°, TIPO FIXAÇÃO: SOLDÁVEL, BITOLA II: 25 MM X 1,2 POL	150	UNID	Tigre	R\$ 1,56	R\$ 234,00
274	JOELHO 90° SOLDÁVEL COM ROSCA PVC 25 MM X 3/4"	100	UNID	Tigre	R\$ 1,97	R\$ 197,00

Francisco Alves Prudêncio  
Pregoreiro  
Portaria nº 002/2023

Artur Henrique Magalhães Costa  
Membro da Equipe de Apoio  
Matrícula: 3487-1

Keneth Phillip A. Carvalho  
Membro da Equipe de Apoio  
Matrícula: 9036-1





275	JOELHO 90° SOLDÁVEL COM ROSCA PVC 32 MM X 3/4"	100	UNID	Tigre	R\$ 2,47	R\$ 247,00
276	JOELHO 90° SOLDÁVEL PVC 25 MM DESCRIÇÃO: CONEXÃO HIDRÁULICA, MATERIAL: PPR, TIPO: JOELHO 90°, TIPO FIXAÇÃO: SOLDÁVEL, BITOLA: 25 MM	20.000	UNID	Tigre	R\$ 4,62	R\$ 92.400,00
277	JOELHO 90° SOLDÁVEL PVC 40 MM	500	UNID	Tigre	R\$ 3,97	R\$ 1.985,00
278	JOELHO 90° SOLDÁVEL PVC 50 MM DESCRIÇÃO: CONEXÃO HIDRÁULICA, MATERIAL: PPR, TIPO: JOELHO 90°, TIPO FIXAÇÃO: SOLDÁVEL, BITOLA: 50 MM	500	UNID	Tigre	R\$ 18,21	R\$ 9.105,00
279	JOELHO 90° SOLDÁVEL PVC 75 MM	50	UNID	Tigre	R\$ 24,40	R\$ 1.220,00
280	JOELHO 90° SOLDÁVEL PVC 85 MM DESCRIÇÃO: CONEXÃO HIDRÁULICA, MATERIAL: PVC - CLORETO DE POLIVINILA, TIPO: JOELHO 90°, TIPO FIXAÇÃO: SOLDÁVEL, APLICAÇÃO: INSTALAÇÕES PREDIAIS ÁGUA FRIA, BITOLA: 85 MM	30	UNID	Tigre	R\$ 35,43	R\$ 1.062,90
281	JOELHO 90° SOLDÁVEL PVC DE 110 MM DESCRIÇÃO: CONEXÃO HIDRÁULICA, MATERIAL: PVC - CLORETO DE POLIVINILA, TIPO: JOELHO 90°, TIPO FIXAÇÃO: SOLDÁVEL, APLICAÇÃO: REDE HIDRÁULICA E ESGOTO, BITOLA: 110 MM	10	UNID	Tigre	R\$ 60,98	R\$ 609,80
282	JOELHO 90° SOLDÁVEL PVC DE 20 MM DESCRIÇÃO: CONEXÃO HIDRÁULICA, MATERIAL: PVC - CLORETO DE POLIVINILA, TIPO: JOELHO 90°, TIPO FIXAÇÃO: SOLDÁVEL, APLICAÇÃO: REDE HIDRÁULICA E ESGOTO, BITOLA: 20 MM	20.000	UNID	Tigre	R\$ 1,06	R\$ 21.200,00
283	JOELHO 90° SOLDÁVEL PVC DE 60 MM DESCRIÇÃO: CONEXÃO HIDRÁULICA, MATERIAL: PVC - CLORETO DE POLIVINILA, TIPO: JOELHO 90°, TIPO FIXAÇÃO: SOLDÁVEL, APLICAÇÃO: REDE HIDRÁULICA E ESGOTO, BITOLA: 60 MM	500	UNID	Tigre	R\$ 12,03	R\$ 6.015,00
284	JOELHO 90° SOLDÁVEL COM BUCHA DE LATÃO PVC 25 MM X 1/2"	100	UNID	Tigre	R\$ 5,50	R\$ 550,00
285	JOELHO 90° SOLDÁVEL COM BUCHA DE LATÃO PVC 25 MM X 3/4"	50	UNID	Tigre	R\$ 8,25	R\$ 412,50
286	JOELHO 90° SOLDÁVEL COM BUCHA DE LATÃO PVC 32 MM X 3/4"	50	UNID	Tigre	R\$ 9,12	R\$ 456,00
287	JOELHO DE REDUÇÃO 90° SOLDÁVEL PVC 25 MM X 20 MM	1.000	UNID	Tigre	R\$ 1,12	R\$ 1.120,00
288	JOELHO DE REDUÇÃO 90° SOLDÁVEL PVC 32 MM X 25 MM	250	UNID	Tigre	R\$ 2,00	R\$ 500,00
289	JOELHO SOLDÁVEL 90° PVC DE 32 MM	500	UNID	Tigre	R\$ 2,37	R\$ 1.185,00
291	JUNÇÃO COLETOR ESGOTO OCRE PVC 100 MM X 100 MM	30	UNID	Tigre	R\$ 172,85	R\$ 5.185,50
292	JUNÇÃO COLETOR ESGOTO OCRE PVC 150 MM X 150 MM	5	UNID	Tigre	R\$ 283,60	R\$ 1.418,00
293	JUNÇÃO COLETOR ESGOTO OCRE PVC 200 MM X 200 MM	3	UNID	Tigre	R\$ 248,30	R\$ 744,90
297	JUNÇÃO SIMPLES BRANCO PVC ESGOTO 100 MM X 100 MM	30	UNID	Tigre	R\$ 22,68	R\$ 680,40
298	JUNÇÃO SIMPLES BRANCO PVC ESGOTO 100 MM X 50 MM	10	UNID	Tigre	R\$ 12,25	R\$ 122,50
299	JUNÇÃO SIMPLES BRANCO PVC ESGOTO 100 MM X 75 MM	10	UNID	Tigre	R\$ 19,56	R\$ 195,60
300	JUNÇÃO SIMPLES BRANCO PVC ESGOTO 150 MM X 100 MM	5	UNID	Tigre	R\$ 42,61	R\$ 213,05
301	JUNÇÃO SIMPLES BRANCO PVC ESGOTO 150 MM X 150 MM	5	UNID	Tigre	R\$ 66,42	R\$ 332,10
304	JUNÇÃO SIMPLES BRANCO PVC ESGOTO 200 MM X 200 MM	3	UNID	Tigre	R\$ 147,70	R\$ 443,10
305	JUNÇÃO SIMPLES BRANCO PVC ESGOTO 40 MM X 40 MM	20	UNID	Tigre	R\$ 3,06	R\$ 61,20
306	JUNÇÃO SIMPLES BRANCO PVC ESGOTO 50 MM X 50 MM	30	UNID	Tigre	R\$ 6,90	R\$ 207,00
307	JUNÇÃO SIMPLES BRANCO PVC ESGOTO 75 MM X 50 MM	10	UNID	Tigre	R\$ 11,12	R\$ 111,20
308	JUNÇÃO SIMPLES BRANCO PVC ESGOTO 75 MM X 75 MM	20	UNID	Tigre	R\$ 13,12	R\$ 262,40
309	KIT DE CONEXÕES EM POLIPROPILENO PARA HIDRÔMETRO 1/2" - DESCRIÇÃO: 2 TUBETES EM POLIPROPILENO CURTO DN 15 MM (1/2"). 2 PORCAS EM POLIPROPILENO C/ INSERTO METÁLICO DN 15 MM (1/2"). 2 ARRUELAS DE VEDAÇÃO DE BORRACHA DN 15 MM (1/2").	1.000	UNID	Doai Plastic	R\$ 13,12	R\$ 13.120,00
310	KIT DE CONEXÕES EM POLIPROPILENO PARA HIDRÔMETRO 3/4" - DESCRIÇÃO: 2 TUBETES EM POLIPROPILENO CURTO DN 20 MM (3/4"). 2 PORCAS EM POLIPROPILENO C/ INSERTO METÁLICO DN 20 MM (3/4"). 2 ARRUELAS DE VEDAÇÃO DE BORRACHA DN 20 MM (3/4").	1.000	UNID	Doai Plastic	R\$ 18,43	R\$ 18.430,00

Francisco Alves Prudêncio  
Pregoeiro  
Portaria nº 002/2023

Artur Henrique Magalhães Costa  
Membro da Equipe de Apoio  
Matrícula: 3487-1


Kenia Phillip A. Carvalho  
Membro da Equipe de Apoio  
Matrícula: 9036-1

311	LAMINA DE AÇO DESCRIÇÃO: LÂMINA SERRA MANUAL, MATERIAL: AÇO RÁPIDO, QUANTIDADE DENTES: 18 DENTES POR POLEGADA, LARGURA: 13 MM, COMPRIMENTO: 300 MM, PASSO: 6 MM	3.000	UNID	Starrett	R\$ 20,71	R\$ 62.130,00
312	LAMINA DE AÇO DESCRIÇÃO: LÂMINA SERRA MANUAL, MATERIAL: AÇO RÁPIDO, QUANTIDADE DENTES: 24 DENTES POR POLEGADA, LARGURA: 13 MM, COMPRIMENTO: 300 MM, PASSO: 6 MM	1.000	UNID	Starrett	R\$ 20,71	R\$ 20.710,00
313	LÂMINA SERRA MANUAL - DESCRIÇÃO: MATERIAL: AÇO RÁPIDO - QUANTIDADE DENTES: 32 DENTES POR POLEGADA - LARGURA: 13 MM - COMPRIMENTO: 300 MM - APLICAÇÃO: SERRA HIDRÁULICA - ESPESURA: 0,65 MM - CARACTERÍSTICAS ADICIONAIS: FLEXÍVEL, RESISTENTE.	500	UNID	Starrett	R\$ 20,71	R\$ 10.355,00
317	LUVA CORRER DEFOFO AZUL PVC 150 MM	25	UNID	Tigre	R\$ 224,49	R\$ 5.612,25
318	LUVA CORRER DEFOFO AZUL PVC 200 MM	10	UNID	Tigre	R\$ 405,06	R\$ 4.050,60
320	LUVA DE CORRER 100 MM ESGOTO BRANCO DESCRIÇÃO: CONEXÃO HIDRÁULICA, MATERIAL: PVC CLORETO DE POLIVINILA, TIPO: LUVA DE CORRER, APLICAÇÃO INSTALAÇÕES ESGOTO, CARACTERÍSTICAS ADICIONAIS 1: DIÂMETRO NOMINAL 100MM, ANEL DE VEDAÇÃO	30	UNID	Tigre	R\$ 14,09	R\$ 422,70
321	LUVA DE CORRER AZUL DEFOFO 100 MM DESCRIÇÃO CONEXÃO HIDRÁULICA, MATERIAL: PVC - CLORETO DE POLIVINILA, TIPO: LUVA DE CORRER, TIPO FIXAÇÃO: IRRIGA LF, APLICAÇÃO: IRRIGAÇÃO, COR: AZUL, BITOLA: 100 MM	25	UNID	Tigre	R\$ 109,15	R\$ 2.728,75
322	LUVA DE CORRER PVC 20 MM DESCRIÇÃO: CONEXÃO HIDRÁULICA, MATERIAL: PVC RÍGIDO, TIPO: LUVA DE CORRER, TIPO FIXAÇÃO: SOLDÁVEL, BITOLA LADO SOLDÁVEL: 20 MM, CARACTERÍSTICAS ADICIONAIS: ANEL DE BORRACHA PARA VEDAÇÃO NAS EXTREMIDADES	1.000	UNID	Tigre	R\$ 2,19	R\$ 2.190,00
323	LUVA DE CORRER PVC 25 MM DESCRIÇÃO: CONEXÃO HIDRÁULICA, MATERIAL: PVC RÍGIDO, TIPO: LUVA DE CORRER, TIPO FIXAÇÃO: SOLDÁVEL, BITOLA LADO SOLDÁVEL: 25 MM, CARACTERÍSTICAS ADICIONAIS: COM ANEL DE BORRACHA PARA VEDAÇÃO NAS EXTREMIDADES	1.000	UNID	Tigre	R\$ 3,31	R\$ 3.310,00
324	LUVA DE CORRER PVC 32 MM	500	UNID	Tigre	R\$ 4,75	R\$ 2.375,00
326	LUVA DE CORRER PVC 50 MM DESCRIÇÃO: CONEXÃO HIDRÁULICA, MATERIAL: PVC - CLORETO DE POLIVINILA, TIPO: LUVA DE CORRER, APLICAÇÃO: INSTALAÇÃO SANITÁRIA, BITOLA: 50 MM	1.000	UNID	Tigre	R\$ 2,97	R\$ 2.970,00
328	LUVA DE CORRER PVC 75 MM ESGOTO BRANCO DESCRIÇÃO: CONEXÃO HIDRÁULICA, MATERIAL: PVC - CLORETO DE POLIVINILA, TIPO: LUVA DE CORRER, TIPO FIXAÇÃO: ENCAIXE, CARACTERÍSTICAS ADICIONAIS: ANEL DE BORRACHA PARA VEDAÇÃO NAS EXTREMIDADES, APLICAÇÃO: INSTALAÇÕES ESGOTO, BITOLA: 75 MM	250	UNID	Tigre	R\$ 5,87	R\$ 1.467,50
329	LUVA DE CORRER PVC BRANCO ESGOTO 150 MM	30	UNID	Tigre	R\$ 19,99	R\$ 599,70
331	LUVA DE CORRER PVC BRANCO ESGOTO 40 MM	50	UNID	Tigre	R\$ 4,87	R\$ 243,50
332	LUVA DE CORRER PVC BRANCO ESGOTO 50 MM	50	UNID	Tigre	R\$ 2,97	R\$ 148,50
333	LUVA DE CORRER PVC BRANCO ESGOTO 75 MM	25	UNID	Tigre	R\$ 5,87	R\$ 146,75
334	LUVA DE CORRER PVC PBA DN 100 MM / DE 110 MM	50	UNID	Tigre	R\$ 69,17	R\$ 3.458,50
335	LUVA DE CORRER PVC PBA DN 60 MM / DE 75 MM	100	UNID	Tigre	R\$ 27,21	R\$ 2.721,00
336	LUVA DE CORRER PVC PBA DN 75 MM / DE 85 MM	100	UNID	Tigre	R\$ 39,02	R\$ 3.902,00
349	LUVA DE UNIÃO SOLDÁVEL PVC 20 MM DESCRIÇÃO: CONEXÃO HIDRÁULICA, MATERIAL: PVC - CLORETO DE POLIVINILA, TIPO FIXAÇÃO: SOLDÁVEL, APLICAÇÃO: INSTALAÇÃO HIDRÁULICA, BITOLA: 20 MM, TIPO I: LUVA UNIÃO	500	UNID	Tigre	R\$ 2,09	R\$ 1.045,00
350	LUVA DE UNIAO SOLDÁVEL PVC 32 MM	250	UNID	Tigre	R\$ 5,69	R\$ 1.422,50
351	LUVA DE UNIÃO SOLDÁVEL PVC 40 MM DESCRIÇÃO: CONEXÃO HIDRÁULICA, MATERIAL: PVC - CLORETO DE POLIVINILA, TIPO FIXAÇÃO: SOLDÁVEL, APLICAÇÃO: INSTALAÇÃO HIDRÁULICA, BITOLA: 40 MM, TIPO I: LUVA UNIÃO	250	UNID	Tigre	R\$ 8,93	R\$ 2.232,50
352	LUVA DE UNIÃO SOLDÁVEL PVC 60 MM	300	UNID	Tigre	R\$ 21,74	R\$ 6.522,00

Francisco Alves Prudêncio  
Fregoreiro  
Portaria nº 002/2023

Artur Henrique Magalhães Costa  
Membro da Equipe de Apoio  
Matrícula: 3487-1

Keneth Phillip A. Carvalho  
Membro da Equipe de Apoio  
Matrícula: 9036-1



353	LUVA DE UNIÃO SOLDÁVEL PVC 85 MM	50	UNID	Tigre	R\$ 74,20	R\$ 3.710,00
354	LUVA SIMPLES BRANCA PVC ESGOTO 100 MM	25	UNID	Tigre	R\$ 4,72	R\$ 118,00
355	LUVA SIMPLES BRANCA PVC ESGOTO 150 MM	10	UNID	Tigre	R\$ 14,40	R\$ 144,00
356	LUVA SIMPLES BRANCA PVC ESGOTO 200 MM	5	UNID	Tigre	R\$ 37,14	R\$ 185,70
357	LUVA SIMPLES BRANCA PVC ESGOTO 40 MM	30	UNID	Tigre	R\$ 1,03	R\$ 30,90
358	LUVA SIMPLES BRANCA PVC ESGOTO 50 MM	30	UNID	Tigre	R\$ 1,87	R\$ 56,10
359	LUVA SIMPLES BRANCA PVC ESGOTO 75 MM	25	UNID	Tigre	R\$ 3,81	R\$ 95,25
360	LUVA SOLDÁVEL COM BUCHA DE LATÃO PVC 20 MM X 1/2"	500	UNID	Tigre	R\$ 4,87	R\$ 2.435,00
361	LUVA SOLDÁVEL COM BUCHA DE LATÃO PVC 25 MM X 1/2"	250	UNID	Tigre	R\$ 5,03	R\$ 1.257,50
362	LUVA SOLDÁVEL COM BUCHA DE LATÃO PVC 25 MM X 3/4"	100	UNID	Tigre	R\$ 7,75	R\$ 775,00
363	LUVA SOLDÁVEL COM BUCHA DE LATÃO PVC 32 MM X 1"	500	UNID	Tigre	R\$ 18,68	R\$ 9.340,00
364	LUVA SOLDÁVEL COM ROSCA PVC 20 MM X 1/2" DESCRIÇÃO: CONEXÃO HIDRÁULICA, MATERIAL: PVC - CLORETO DE POLIVINILA, TIPO: LUVA, TIPO FIXAÇÃO: SOLDÁVEL E ROSCÁVEL, APLICAÇÃO: INSTALAÇÕES PREDIAIS ÁGUA FRIA, BITOLA II: 1,2" X 20 MM	1.000	UNID	Tigre	R\$ 1,03	R\$ 1.030,00
365	LUVA SOLDÁVEL COM ROSCA PVC 25 MM X 1/2"	500	UNID		R\$ 0,00	R\$ 0,00
366	LUVA SOLDÁVEL COM ROSCA PVC 25 MM X 3/4" DESCRIÇÃO: CONEXÃO HIDRÁULICA, MATERIAL: PVC - CLORETO DE POLIVINILA, TIPO: LUVA DE REDUÇÃO, TIPO FIXAÇÃO: SOLDÁVEL E ROSCÁVEL, BITOLA I: 25 MM X 3,4 POL	16.000	UNID	Tigre	R\$ 1,37	R\$ 21.920,00
369	LUVA SOLDÁVEL COM ROSCA PVC 40 MM X 1.1/4"	50	UNID	Tigre	R\$ 3,78	R\$ 189,00
370	LUVA SOLDÁVEL COM ROSCA PVC 50 MM X 1.1/2"	50	UNID	Tigre	R\$ 5,12	R\$ 256,00
373	LUVA SOLDÁVEL PVC 25 MM DESCRIÇÃO: CONEXÃO HIDRÁULICA, MATERIAL: PVC - CLORETO DE POLIVINILA, TIPO FIXAÇÃO: SOLDÁVEL, APLICAÇÃO: INSTALAÇÃO HIDRÁULICA, BITOLA: 25 MM, TIPO I: LUVA UNIÃO	16.000	UNID	Tigre	R\$ 10,09	R\$ 161.440,00
374	LUVA SOLDÁVEL PVC 32 MM DESCRIÇÃO: LUVA CONEXÃO, MATERIAL: PPR, TIPO: SOLDÁVEL, BITOLA: 32 MM	1.000	UNID	Tigre	R\$ 4,34	R\$ 4.340,00
375	LUVA SOLDÁVEL PVC 40 MM DESCRIÇÃO: CONEXÃO HIDRÁULICA, MATERIAL: PVC - CLORETO DE POLIVINILA, TIPO FIXAÇÃO: SOLDÁVEL, APLICAÇÃO: INSTALAÇÃO HIDRÁULICA, BITOLA: 40 MM, TIPO I: LUVA UNIÃO	1.000	UNID	Tigre	R\$ 8,93	R\$ 8.930,00
376	LUVA SOLDÁVEL PVC 50 MM DESCRIÇÃO: LUVA CONEXÃO, MATERIAL: PPR, TIPO: SOLDÁVEL, BITOLA: 50 MM	3.000	UNID	Tigre	R\$ 10,31	R\$ 30.930,00
378	LUVA SOLDÁVEL PVC 75 MM DESCRIÇÃO: CONEXÃO HIDRÁULICA, MATERIAL: PVC, TIPO: LUVA SIMPLES, TIPO FIXAÇÃO: SOLDÁVEL, APLICAÇÃO: INSTALAÇÕES ESGOTO, BITOLA: 75 MM	250	UNID	Tigre	R\$ 3,81	R\$ 952,50
379	LUVA SOLDÁVEL PVC 85 MM DESCRIÇÃO: CONEXÃO HIDRÁULICA, MATERIAL: PVC, TIPO: LUVA, TIPO FIXAÇÃO: SOLDÁVEL, BITOLA I: 85 MM	250	UNID	Tigre	R\$ 19,84	R\$ 4.960,00
380	LUVA UNIÃO SOLDÁVEL PVC 110 MM	25	UNID	Tigre	R\$ 95,28	R\$ 2.382,00
381	LUVA UNIÃO SOLDÁVEL PVC 25 MM	1.000	UNID	Tigre	R\$ 10,09	R\$ 10.090,00
382	LUVA UNIÃO SOLDÁVEL PVC 50 MM	50	UNID	Tigre	R\$ 13,46	R\$ 673,00
383	LUVA UNIÃO SOLDÁVEL PVC 75 MM	30	UNID	Tigre	R\$ 47,67	R\$ 1.430,10
404	NIPLE DUPLO ROSCÁVEL PVC 1"	100	UNID	Tigre	R\$ 2,44	R\$ 244,00
405	NIPLE DUPLO ROSCÁVEL PVC 1.1/2"	100	UNID	Tigre	R\$ 3,69	R\$ 369,00
406	NIPLE DUPLO ROSCÁVEL PVC 1.1/4"	100	UNID	Tigre	R\$ 2,75	R\$ 275,00
407	NIPLE DUPLO ROSCÁVEL PVC 1/2"	100	UNID	Tigre	R\$ 0,69	R\$ 69,00
408	NIPLE DUPLO ROSCÁVEL PVC 2"	100	UNID	Tigre	R\$ 5,69	R\$ 569,00
409	NIPLE DUPLO ROSCÁVEL PVC 3/4"	100	UNID	Tigre	R\$ 1,03	R\$ 103,00
412	PASTA LUBRIFICANTE BISNAGA 160 G PARA TUBOS E CONEXÕES DE PVC	500	UNID	Tigre	R\$ 10,06	R\$ 5.030,00
416	PLUG ROSCÁVEL PVC 1"	100	UNID	Tigre	R\$ 0,94	R\$ 94,00
417	PLUG ROSCÁVEL PVC 1.1/2"	100	UNID	Tigre	R\$ 2,31	R\$ 231,00
418	PLUG ROSCÁVEL PVC 1.1/4"	100	UNID	Tigre	R\$ 2,25	R\$ 225,00



Francisco Alves Prudêncio  
Pregoreiro  
Portaria nº 002/2023

Artur Henrique Magalhães Costa  
Membro da Equipe de Apoio  
Matrícula: 3487-1

Kenia Philiply A. Carvalho  
Membro da Equipe de Apoio  
Matrícula: 9036-1

419	PLUG ROSCÁVEL PVC 1/2"	100	UNID	Tigre	R\$ 0,37	R\$ 37,00
420	PLUG ROSCÁVEL PVC 2"	100	UNID	Tigre	R\$ 4,15	R\$ 415,00
421	PLUG ROSCÁVEL PVC 3/4"	100	UNID	Tigre	R\$ 0,59	R\$ 59,00
426	REDUÇÃO EXCÊNTRICA COLETOR ESGOTO OCRE PVC 150 MM X 100 MM	10	UNID	Tigre	R\$ 49,02	R\$ 490,20
428	REDUÇÃO EXCÊNTRICA COLETOR ESGOTO OCRE PVC 200 MM X 150 MM	5	UNID	Tigre	R\$ 102,66	R\$ 513,30
429	REDUÇÃO EXCÊNTRICA PVC BRANCA ESGOTO 100 MM X 50 MM	10	UNID	Tigre	R\$ 7,72	R\$ 77,20
430	REDUÇÃO EXCÊNTRICA PVC BRANCA ESGOTO 100 MM X 75 MM	10	UNID	Tigre	R\$ 7,81	R\$ 78,10
431	REDUÇÃO EXCÊNTRICA PVC BRANCA ESGOTO 150 MM X 100 MM	5	UNID	Tigre	R\$ 16,28	R\$ 81,40
432	REDUÇÃO EXCÊNTRICA PVC BRANCA ESGOTO 200 MM X 150 MM	5	UNID	Tigre	R\$ 35,11	R\$ 175,55
433	REDUÇÃO EXCÊNTRICA PVC BRANCA ESGOTO 75 MM X 50 MM	10	UNID	Tigre	R\$ 4,34	R\$ 43,40
444	REGISTRO DE ESFERA ROSCÁVEL COM UNIÃO PVC 1"	50	UNID	Tigre	R\$ 18,03	R\$ 901,50
445	REGISTRO DE ESFERA ROSCÁVEL COM UNIÃO PVC 1.1/2"	50	UNID	Tigre	R\$ 37,77	R\$ 1.888,50
446	REGISTRO DE ESFERA ROSCÁVEL COM UNIÃO PVC 1.1/4"	50	UNID	Tigre	R\$ 30,18	R\$ 1.509,00
447	REGISTRO DE ESFERA ROSCÁVEL COM UNIÃO PVC 1/2"	500	UNID	Tigre	R\$ 9,97	R\$ 4.985,00
448	REGISTRO DE ESFERA ROSCÁVEL COM UNIÃO PVC 2"	50	UNID	Tigre	R\$ 68,76	R\$ 3.438,00
449	REGISTRO DE ESFERA ROSCÁVEL COM UNIÃO PVC 3/4"	100	UNID	Tigre	R\$ 12,96	R\$ 1.296,00
450	REGISTRO DE ESFERA ROSCÁVEL PVC 1"	50	UNID	Coval	R\$ 32,18	R\$ 1.609,00
451	REGISTRO DE ESFERA ROSCÁVEL PVC 1.1/2"	50	UNID	Coval	R\$ 57,58	R\$ 2.879,00
452	REGISTRO DE ESFERA ROSCÁVEL PVC 1.1/4"	50	UNID	Coval	R\$ 42,33	R\$ 2.116,50
453	REGISTRO DE ESFERA ROSCÁVEL PVC 1/2"	500	UNID	Coval	R\$ 11,34	R\$ 5.670,00
454	REGISTRO DE ESFERA ROSCÁVEL PVC 2"	50	UNID	Coval	R\$ 112,46	R\$ 5.623,00
455	REGISTRO DE ESFERA ROSCÁVEL PVC 3/4"	250	UNID	Coval	R\$ 16,90	R\$ 4.225,00
456	REGISTRO DE ESFERA SOLDÁVEL COM UNIÃO PVC 20 MM	500	UNID	Tigre	R\$ 9,97	R\$ 4.985,00
457	REGISTRO DE ESFERA SOLDÁVEL COM UNIÃO PVC 25 MM	250	UNID	Tigre	R\$ 12,96	R\$ 3.240,00
458	REGISTRO DE ESFERA SOLDÁVEL COM UNIÃO PVC 32 MM	50	UNID	Tigre	R\$ 17,99	R\$ 899,50
459	REGISTRO DE ESFERA SOLDÁVEL COM UNIÃO PVC 40 MM	50	UNID	Tigre	R\$ 30,21	R\$ 1.510,50
460	REGISTRO DE ESFERA SOLDÁVEL COM UNIÃO PVC 50 MM	100	UNID	Tigre	R\$ 36,18	R\$ 3.618,00
461	REGISTRO DE ESFERA SOLDÁVEL COM UNIÃO PVC 60 MM	100	UNID	Tigre	R\$ 68,10	R\$ 6.810,00
471	SELIM COLETOR ESGOTO COM TRAVA 90° PVC 150 MM X 100 MM	20	UNID	Tigre	R\$ 31,05	R\$ 621,00
472	SELIM COMPACTO COLETOR ESGOTO PVC 150 MM X 100 MM	10	UNID	Tigre	R\$ 43,80	R\$ 438,00
486	TÊ BRANCO PVC ESGOTO 150 MM X 150 MM	5	UNID	Tigre	R\$ 54,76	R\$ 273,80
487	TÊ BRANCO PVC ESGOTO 200 MM X 200 MM	5	UNID	Tigre	R\$ 116,99	R\$ 584,95
488	TÊ BRANCO PVC ESGOTO 40 MM X 40 MM	5	UNID	Tigre	R\$ 2,44	R\$ 12,20
489	TÊ BRANCO PVC ESGOTO 50 MM X 50 MM	5	UNID	Tigre	R\$ 5,75	R\$ 28,75
490	TÊ BRANCO PVC ESGOTO 75 MM X 75 MM	5	UNID	Tigre	R\$ 11,53	R\$ 57,65
494	TÊ DE REDUÇÃO BRANCO PVC ESGOTO 100 MM X 50 MM	10	UNID	Tigre	R\$ 11,62	R\$ 116,20
495	TÊ DE REDUÇÃO BRANCO PVC ESGOTO 100 MM X 75 MM	10	UNID	Tigre	R\$ 16,62	R\$ 166,20
496	TÊ DE REDUÇÃO BRANCO PVC ESGOTO 150 MM X 100 MM	5	UNID	Tigre	R\$ 35,90	R\$ 179,50
497	TÊ DE REDUÇÃO BRANCO PVC ESGOTO 200 MM X 150 MM	5	UNID	Tigre	R\$ 102,16	R\$ 510,80
498	TÊ DE REDUÇÃO BRANCO PVC ESGOTO 75 MM X 50 MM	10	UNID	Tigre	R\$ 8,97	R\$ 89,70
499	TÊ DE REDUÇÃO PBA PVC DN 100 MM X 50 MM / DE 110 MM X 60 MM	20	UNID	Tigre	R\$ 93,66	R\$ 1.873,20
500	TÊ DE REDUÇÃO PBA PVC DN 100 MM X 75 MM / DE 110 MM X 85 MM	20	UNID	Tigre	R\$ 103,91	R\$ 2.078,20
501	TÊ DE REDUÇÃO PBA PVC DN 75 MM X 50 MM / DE 85 MM X 60 MM	20	UNID	Tigre	R\$ 55,73	R\$ 1.114,60
514	TÊ DE REDUÇÃO SOLDÁVEL PVC 110 MM X 60 MM	30	UNID	Tigre	R\$ 64,85	R\$ 1.945,50
515	TÊ DE REDUÇÃO SOLDÁVEL PVC 110 MM X 75 MM	30	UNID	Tigre	R\$ 66,32	R\$ 1.989,60

Francisco Alves Prudêncio  
 Pregoreiro  
 Portaria nº 002/2023

Artur Henrique Magalhães Costa  
 Membro da Equipe de Apoio  
 Matrícula: 3487-1


Renata Philip A. Carvalho  
 Membro da Equipe de Apoio  
 Matrícula: 9036-1

516	TÊ DE REDUÇÃO SOLDÁVEL PVC 25 MM X 20 MM	1.000	UNID	Tigre	R\$ 1,69	R\$ 1.690,00
517	TÊ DE REDUÇÃO SOLDÁVEL PVC 32 MM X 25 MM	500	UNID	Tigre	R\$ 2,69	R\$ 1.345,00
518	TÊ DE REDUÇÃO SOLDÁVEL PVC 40 MM X 25 MM	50	UNID	Tigre	R\$ 4,75	R\$ 237,50
519	TÊ DE REDUÇÃO SOLDÁVEL PVC 40 MM X 32 MM	50	UNID	Tigre	R\$ 5,31	R\$ 265,50
520	TÊ DE REDUÇÃO SOLDÁVEL PVC 50 MM X 25 MM	50	UNID	Tigre	R\$ 5,81	R\$ 290,50
521	TÊ DE REDUÇÃO SOLDÁVEL PVC 50 MM X 32 MM	50	UNID	Tigre	R\$ 7,12	R\$ 356,00
522	TÊ DE REDUÇÃO SOLDÁVEL PVC 50 MM X 40 MM	50	UNID	Tigre	R\$ 8,00	R\$ 400,00
523	TÊ DE REDUÇÃO SOLDÁVEL PVC 60 MM X 25 MM	50	UNID	Tigre	R\$ 11,25	R\$ 562,50
524	TÊ DE REDUÇÃO SOLDÁVEL PVC 75 MM X 50 MM	50	UNID	Tigre	R\$ 23,21	R\$ 1.160,50
525	TÊ DE REDUÇÃO SOLDÁVEL PVC 75 MM X 60 MM	50	UNID	Tigre	R\$ 25,12	R\$ 1.256,00
526	TÊ DE REDUÇÃO SOLDÁVEL PVC 85 MM X 60 MM	50	UNID	Tigre	R\$ 41,42	R\$ 2.071,00
528	TÊ PVC PBA DN 100 MM / DE 110 MM	25	UNID	Tigre	R\$ 123,87	R\$ 3.096,75
529	TÊ PVC PBA DN 50 MM / DE 60 MM	30	UNID	Tigre	R\$ 29,74	R\$ 892,20
530	TÊ REDUÇÃO COLETOR ESGOTO OCRE PVC 150 MM X 100 MM	30	UNID	Tigre	R\$ 104,25	R\$ 3.127,50
532	TÊ REDUÇÃO COLETOR ESGOTO OCRE PVC 200 MM X 150 MM	5	UNID	Tigre	R\$ 133,90	R\$ 669,50
533	TÊ SOLDÁVEL COM BUCHA DE LATÃO NA BOLSA CENTRAL 20 MM X 1/2"	200	UNID	Tigre	R\$ 5,47	R\$ 1.094,00
534	TÊ SOLDÁVEL COM BUCHA DE LATÃO NA BOLSA CENTRAL 25 MM X 1/2"	200	UNID	Tigre	R\$ 5,87	R\$ 1.174,00
535	TÊ SOLDÁVEL COM BUCHA DE LATÃO NA BOLSA CENTRAL 25 MM X 3/4"	50	UNID	Tigre	R\$ 8,75	R\$ 437,50
536	TÊ SOLDÁVEL COM BUCHA DE LATÃO NA BOLSA CENTRAL 32 MM X 3/4"	50	UNID	Tigre	R\$ 10,87	R\$ 543,50
537	TÊ SOLDÁVEL COM ROSCA NA BOLSA CENTRAL PVC 20 MM X 1/2"	1.000	UNID	Tigre	R\$ 1,59	R\$ 1.590,00
538	TÊ SOLDÁVEL COM ROSCA NA BOLSA CENTRAL PVC 25 MM X 1/2"	300	UNID	Tigre	R\$ 2,25	R\$ 675,00
539	TÊ SOLDÁVEL COM ROSCÃ NA BOLSA CENTRAL PVC 25 MM X 3/4"	250	UNID	Tigre	R\$ 2,53	R\$ 632,50
540	TÊ SOLDÁVEL COM ROSCA NA BOLSA CENTRAL PVC 32 MM X 3/4"	50	UNID	Tigre	R\$ 3,31	R\$ 165,50
547	TÊ SOLDÁVEL PVC 110 MM DESCRIÇÃO: CONEXÃO HIDRÁULICA, MATERIAL: PVC - CLORETO DE POLIVINILA, TIPO: TÊ DE REDUÇÃO 90°, TIPO FIXAÇÃO: SOLDÁVEL, BITOLA II: 110 X 75 MM	50	UNID	Tigre	R\$ 66,32	R\$ 3.316,00
548	TÊ SOLDÁVEL PVC 20 MM DESCRIÇÃO: CONEXÃO HIDRÁULICA, MATERIAL: PVC - CLORETO DE POLIVINILA, TIPO: TÊ, TIPO FIXAÇÃO: SOLDÁVEL, BITOLA LADO SOLDÁVEL: 20 MM, APLICAÇÃO: INSTALAÇÕES PREDIAIS ÁGUA FRIA, NORMAS TÉCNICAS: NBR 5648	2.000	UNID	Tigre	R\$ 1,22	R\$ 2.440,00
549	TÊ SOLDÁVEL PVC 25 MM DESCRIÇÃO: TÊ - CONEXÃO PARA TUBOS E CANOS - SOLDÁVEL, MATERIAL: POLIPROPILENO, DIÂMETRO ENTRADA: 40 MM, DIÂMETRO SAÍDA: 25 MM	2.000	UNID	Tigre	R\$ 1,78	R\$ 3.560,00
550	TÊ SOLDÁVEL PVC 32 MM DESCRIÇÃO: CONEXÃO HIDRÁULICA, MATERIAL: PPR, TIPO: TÊ 90°, TIPO FIXAÇÃO: SOLDÁVEL, BITOLÃ: 32 MM	500	UNID	Tigre	R\$ 9,15	R\$ 4.575,00
551	TÊ SOLDÁVEL PVC 40 MM	500	UNID	Tigre	R\$ 5,84	R\$ 2.920,00
552	TÊ SOLDÁVEL PVC 50 MM DESCRIÇÃO: CONEXÃO HIDRÁULICA, MATERIAL: PVC - CLORETO DE POLIVINILA, TIPO: TÊ, TIPO FIXAÇÃO: SOLDÁVEL, BITOLA LADO SOLDÁVEL: 50 MM, APLICAÇÃO: INSTALAÇÕES PREDIAIS ÁGUA FRIA, NORMAS TÉCNICAS: NBR 5648	500	UNID	Tigre	R\$ 9,06	R\$ 4.530,00
553	TÊ SOLDÁVEL PVC 60 MM DESCRIÇÃO: CONEXÃO HIDRÁULICA, MATERIAL: PVC - CLORETO DE POLIVINILA, TIPO: TÊ, TIPO FIXAÇÃO: SOLDÁVEL, BITOLA LADO SOLDÁVEL: 60 MM, APLICAÇÃO: INSTALAÇÕES PREDIAIS ÁGUA FRIA, NORMAS TÉCNICAS: NBR 5648	500	UNID	Tigre	R\$ 16,03	R\$ 8.015,00

Francisco Alves Prudêncio  
 Pregoreiro  
 Portaria n° 002/2023

Arthur Henrique Megalães Costa  
 Membro da Equipe de Apoio  
 Matrícula: 3487-1

Kennedy Phillip A. Carvalho  
 Membro da Equipe de Apoio  
 Matrícula: 9036-1



554	TÊ SOLDÁVEL PVC 75 MM DESCRIÇÃO: CONEXÃO HIDRÁULICA, MATERIAL: PVC - CLORETO DE POLIVINILA, TIPO: TÊ, TIPO FIXAÇÃO: SOLDÁVEL, APLICAÇÃO: INSTALAÇÕES PREDIAIS ÁGUA FRIA, BITOLA: 75 MM	100	UNID	Tigre	R\$ 33,18	R\$ 3.318,00
555	TÊ SOLDÁVEL PVC 85 MM DESCRIÇÃO: CONEXÃO HIDRÁULICA, MATERIAL: PVC - CLORETO DE POLIVINILA, TIPO: TÊ 90°, TIPO FIXAÇÃO: SOLDÁVEL, APLICAÇÃO: INSTALAÇÕES PREDIAIS ÁGUA FRIA, BITOLA: 85 MM	100	UNID	Tigre	R\$ 45,24	R\$ 4.524,00
562	TUBO BRANCO PVC 6 METROS ESGOTO 150 MM	50	UNID	Tigre	R\$ 326,52	R\$ 16.326,00
563	TUBO BRANCO PVC 6 METROS ESGOTO 200 MM	20	UNID	Tigre	R\$ 589,97	R\$ 11.799,40
564	TUBO BRANCO PVC 6 METROS ESGOTO 40 MM	50	UNID	Tigre	R\$ 40,17	R\$ 2.008,50
565	TUBO BRANCO PVC 6 METROS ESGOTO 50 MM	50	UNID	Tigre	R\$ 66,48	R\$ 3.324,00
566	TUBO BRANCO PVC 6 METROS ESGOTO 75 MM	50	UNID	Tigre	R\$ 106,34	R\$ 5.317,00
567	TUBO COLETOR ESGOTO OCRE PVC JUNTA ELÁSTICA - CLASSE DE RIGIDEZ 2.500 PA 100 MM	750	UNID	Tigre	R\$ 234,02	R\$ 175.515,00
568	TUBO COLETOR ESGOTO OCRE PVC JUNTA ELÁSTICA - CLASSE DE RIGIDEZ 2.500 PA 100 MM. COTA RESERVADA PARA ME E EPP, NOS TERMOS DO ART 48, INCISO III, DA LEI 123/2006 E ALTERAÇÕES POSTERIORES	250	UNID	Tigre	R\$ 234,02	R\$ 58.505,00
569	TUBO COLETOR ESGOTO OCRE PVC JUNTA ELÁSTICA - CLASSE DE RIGIDEZ 2.500 PA 150 MM	50	UNID	Tigre	R\$ 468,42	R\$ 23.421,00
570	TUBO COLETOR ESGOTO OCRE PVC JUNTA ELÁSTICA - CLASSE DE RIGIDEZ 2.500 PA 200 MM	10	UNID	Tigre	R\$ 735,24	R\$ 7.352,40
571	TUBO DEFOFO 1,0 MPA JEI PVC 100 MM	30	UNID	Tigre	R\$ 537,36	R\$ 16.120,80
572	TUBO DEFOFO 1,0 MPA JEI PVC 150 MM	10	UNID	Tigre	R\$ 1.078,44	R\$ 10.784,40
573	TUBO DEFOFO 1,0 MPA JEI PVC 200 MM	5	UNID	Tigre	R\$ 1.884,13	R\$ 9.420,65
577	TUBO PBA CLASSE 15 JEI 6 METROS PVC DN 100 MM / DE 110 MM - DESCRIÇÃO: PRESSÃO DE SERVIÇO À TEMPERATURA DE 20°C DE 0,75 MPA OU 7,5 KGF/CM2	188	UNID	Tigre	R\$ 518,99	R\$ 97.570,12
578	TUBO PBA CLASSE 15 JEI 6 METROS PVC DN 100 MM / DE 110 MM - DESCRIÇÃO: PRESSÃO DE SERVIÇO À TEMPERATURA DE 20°C DE 0,75 MPA OU 7,5 KGF/CM2. COTA RESERVADA PARA ME E EPP, NOS TERMOS DO ART 48, INCISO III, DA LEI 123/2006 E ALTERAÇÕES POSTERIORES	62	UNID	Tigre	R\$ 518,99	R\$ 32.177,38
579	TUBO PBA CLASSE 15 JEI 6 METROS PVC DN 50 MM / DE 60 MM - DESCRIÇÃO: PRESSÃO DE SERVIÇO À TEMPERATURA DE 20°C DE 0,75 MPA OU 7,5 KGF/CM2	3.750	UNID	Tigre	R\$ 160,92	R\$ 603.450,00
580	TUBO PBA CLASSE 15 JEI 6 METROS PVC DN 50 MM / DE 60 MM - DESCRIÇÃO: PRESSÃO DE SERVIÇO À TEMPERATURA DE 20°C DE 0,75 MPA OU 7,5 KGF/CM2. COTA RESERVADA PARA ME E EPP, NOS TERMOS DO ART 48, INCISO III, DA LEI 123/2006 E ALTERAÇÕES POSTERIORES	1.250	UNID	Tigre	R\$ 160,92	R\$ 201.150,00
581	TUBO PBA CLASSE 15 JEI 6 METROS PVC DN 75 MM / DE 85 MM - DESCRIÇÃO: PRESSÃO DE SERVIÇO À TEMPERATURA DE 20°C DE 0,75 MPA OU 7,5 KGF/CM2	375	UNID	Tigre	R\$ 317,37	R\$ 119.013,75
582	TUBO PBA CLASSE 15 JEI 6 METROS PVC DN 75 MM / DE 85 MM - DESCRIÇÃO: PRESSÃO DE SERVIÇO À TEMPERATURA DE 20°C DE 0,75 MPA OU 7,5 KGF/CM2. COTA RESERVADA PARA ME E EPP, NOS TERMOS DO ART 48, INCISO III, DA LEI 123/2006 E ALTERAÇÕES POSTERIORES	125	UNID	Tigre	R\$ 317,37	R\$ 39.671,25
583	TUBO PVC PBA DN 100 MM / DE 110 MM DESCRIÇÃO: TUBO HIDRÁULICO, MATERIAL: PVC RÍGIDO, DIÂMETRO: 100 MM, TIPO: PBA, APLICAÇÃO: TUBULAÇÃO DE ÁGUA, CARACTERÍSTICAS ADICIONAIS: JUNTA ELÁSTICA INTEGRADA, DIÂMETRO EXTERNO: 110 MM	375	UNID	Tigre	R\$ 646,36	R\$ 242.385,00
584	TUBO PVC PBA DN 100 MM / DE 110 MM DESCRIÇÃO: TUBO HIDRÁULICO, MATERIAL: PVC RÍGIDO, DIÂMETRO: 100 MM, TIPO: PBA, APLICAÇÃO: TUBULAÇÃO DE ÁGUA, CARACTERÍSTICAS ADICIONAIS: JUNTA ELÁSTICA INTEGRADA, DIÂMETRO EXTERNO: 110 MM. COTA RESERVADA PARA ME E EPP, NOS TERMOS DO ART 48, INCISO III, DA LEI 123/2006 E ALTERAÇÕES POSTERIORES	125	UNID	Tigre	R\$ 646,36	R\$ 80.795,00

Francisco Alves Prudêncio  
 Pregoreiro  
 Portaria nº 002/2023

Artur Henrique Magalhães Costa  
 Membro da Equipe de Apoio  
 Matrícula: 3487-1

Renata Philip A. Carvalho  
 Membro da Equipe de Apoio  
 Matrícula: 9036-1

585	TUBO PVC SOLDÁVEL 110 MM DESCRIÇÃO: TUBO PVC SOLDÁVEL, APLICAÇÃO: HIDRÁULICA, COR: MARROM, DIÂMETRO NOMINAL: 110 MM, COMPRIMENTO: 6 M, COMPRIMENTO BOLSA: 91 MM, ESPESSURA PAREDES: 6,10 MM, PRESSÃO: 7,50 KGF,CM2 A 20°C. IGUAL OU SIMILAR: TIGRE, AMANCO, KRONA, FORTLEV	3	UNID	Tigre	R\$ 530,65	R\$ 1.591,95
586	TUBO SOLDÁVEL 6 METROS PVC 160 MM. IGUAL OU SIMILAR: TIGRE, AMANCO, KRONA, FORTLEV	3	UNID		R\$ 0,00	R\$ 0,00
587	TUBO SOLDÁVEL 6 METROS PVC 75 MM. IGUAL OU SIMILAR: TIGRE, AMANCO, KRONA, FORTLEV	375	UNID	Tigre	R\$ 251,36	R\$ 94.260,00
588	TUBO SOLDÁVEL 6 METROS PVC 75 MM. IGUAL OU SIMILAR: TIGRE, AMANCO, KRONA, FORTLEV. COTA RESERVADA PARA ME E EPP, NOS TERMOS DO ART 48, INCISO III, DA LEI 123/2006 E ALTERAÇÕES POSTERIORES	125	UNID	Tigre	R\$ 251,36	R\$ 31.420,00
589	TUBO SOLDÁVEL 6 METROS PVC 85 MM. IGUAL OU SIMILAR: TIGRE, AMANCO, KRONA, FORTLEV	375	UNID	Tigre	R\$ 317,90	R\$ 119.212,50
590	TUBO SOLDÁVEL 6 METROS PVC 85 MM. IGUAL OU SIMILAR: TIGRE, AMANCO, KRONA, FORTLEV. COTA RESERVADA PARA ME E EPP, NOS TERMOS DO ART 48, INCISO III, DA LEI 123/2006 E ALTERAÇÕES POSTERIORES	125	UNID	Tigre	R\$ 317,90	R\$ 39.737,50
591	TUBO SOLDÁVEL PVC 20 MM DESCRIÇÃO: TUBO PVC SOLDÁVEL, APLICAÇÃO: HIDRÁULICA, COR: MARROM, DIÂMETRO NOMINAL: 20 MM, COMPRIMENTO: 6 M, MATERIAL: PVC RÍGIDO. IGUAL OU SIMILAR: TIGRE, AMANCO, KRONA, FORTLEV	15.000	UNID	Tigre	R\$ 23,65	R\$ 354.750,00
592	TUBO SOLDÁVEL PVC 20 MM DESCRIÇÃO: TUBO PVC SOLDÁVEL, APLICAÇÃO: HIDRÁULICA, COR: MARROM, DIÂMETRO NOMINAL: 20 MM, COMPRIMENTO: 6 M, MATERIAL: PVC RÍGIDO. IGUAL OU SIMILAR: TIGRE, AMANCO, KRONA, FORTLEV. COTA RESERVADA PARA ME E EPP, NOS TERMOS DO ART 48, INCISO III, DA LEI 123/2006 E ALTERAÇÕES POSTERIORES	5.000	UNID	Tigre	R\$ 23,65	R\$ 118.250,00
593	TUBO SOLDÁVEL PVC 25 MM DESCRIÇÃO: TUBO PVC SOLDÁVEL, APLICAÇÃO: HIDRÁULICA, COR: MARROM, DIÂMETRO NOMINAL: 25 MM, COMPRIMENTO: 6 M, MATERIAL: PVC RÍGIDO. IGUAL OU SIMILAR: TIGRE, AMANCO, KRONA, FORTLEV	15.000	UNID	Tigre	R\$ 33,52	R\$ 502.800,00
594	TUBO SOLDÁVEL PVC 25 MM DESCRIÇÃO: TUBO PVC SOLDÁVEL, APLICAÇÃO: HIDRÁULICA, COR: MARROM, DIÂMETRO NOMINAL: 25 MM, COMPRIMENTO: 6 M, MATERIAL: PVC RÍGIDO. IGUAL OU SIMILAR: TIGRE, AMANCO, KRONA, FORTLEV. COTA RESERVADA PARA ME E EPP, NOS TERMOS DO ART 48, INCISO III, DA LEI 123/2006 E ALTERAÇÕES POSTERIORES	5.000	UNID	Tigre	R\$ 33,52	R\$ 167.600,00
601	VÁLVULA DE RETENÇÃO SOLDÁVEL PVC 25 MM DESCRIÇÃO: CONEXÃO HIDRÁULICA, MATERIAL: PVC - CLORETO DE POLIVINILA, TIPO: VÁLVULA RETENÇÃO, TIPO FIXAÇÃO: SOLDÁVEL, CARACTERÍSTICAS ADICIONAIS: HORIZONTAL, BITOLA: 25 MM	50	UNID	Tigre	R\$ 15,96	R\$ 798,00
602	VÁLVULA DE RETENÇÃO SOLDÁVEL PVC 32 MM DESCRIÇÃO: CONEXÃO HIDRÁULICA, MATERIAL: PVC - CLORETO DE POLIVINILA, TIPO: VÁLVULA RETENÇÃO, TIPO FIXAÇÃO: SOLDÁVEL, CARACTERÍSTICAS ADICIONAIS: HORIZONTAL, BITOLA: 1"	30	UNID	Tigre	R\$ 20,52	R\$ 615,60
603	VÁLVULA DE RETENÇÃO SOLDÁVEL PVC 40 MM DESCRIÇÃO: CONEXÃO HIDRÁULICA, MATERIAL: PVC - CLORETO DE POLIVINILA, TIPO: VÁLVULA RETENÇÃO, TIPO FIXAÇÃO: SOLDÁVEL, CARACTERÍSTICAS ADICIONAIS: HORIZONTAL, BITOLA: 1"	30	UNID	Tigre	R\$ 31,77	R\$ 953,10
604	VÁLVULA DE RETENÇÃO SOLDÁVEL PVC 50 MM	20	UNID	Tigre	R\$ 41,83	R\$ 836,60
605	VÁLVULA DE RETENÇÃO SOLDÁVEL PVC 60 MM	20	UNID	Tigre	R\$ 60,20	R\$ 1.204,00
<b>VALOR TOTAL</b>						<b>R\$ 5.203.927,52</b>

Francisco Alves Prudêncio  
Pregoeiro  
Portaria nº 002/2023

Artur Henrique Magalhães Costa  
Membro da Equipe de Apoio  
Matrícula: 3487-1

Renan Philip A. Carvalho  
Membro da Equipe de Apoio  
Matrícula: 9036-1

Valor Global por Extenso: Cinco milhões, duzentos e três mil, novecentos e vinte e sete reais, e cinquenta e dois centavos.

Prazo de entrega: 2 dias úteis

Validade da Proposta: 60 dias

Responsável pela assinatura do contrato: Joceli Tereza da Silva RG.: 4.788.736 CPF.: 825.478.829-49

Dados bancários da Licitante: Banco: Brasil Agência: 3155-0 Conta Corrente: 24980-7

Joinville, 10 de janeiro de 2023

JOCELI  
TEREZA DA  
SILVA:8254  
7882949

Assinado de forma digital por JOCELI TEREZA DA SILVA:8254788294  
Dados: 2023.01.09 18:11:45 -03'00'

43.486.840/0001-19

VDA SANEAMENTO LTDA  
RUA JOÃO VOGELSANGER, 200  
SANTO ANTONIO - CEP: 89218-080

JOINVILLE - SANTA CATARINA

**JOCELI TEREZA DA SILVA**

Analista de Licitações

CPF: 825.478.829-49

RG: 4.788.736

Endereço: Rua João Vogelsanger, 200 – Santo Antônio

CEP: 89218-080 - Joinville/SC

E-mail: licitacao@vdasaneamento.com.br

Fone: (47) 3804-4480/(47) 99735-5061

**Keneth Phillip A. Carvalho**  
Membro da Equipe de Apoio  
Matrícula: 9036-1

**Francisco Alves Prudêncio**  
Pregoreiro  
Portaria nº 002/2023

**Artur Henrique Magalhães Costa**  
Membro da Equipe de Apoio  
Matrícula: 9487-1

