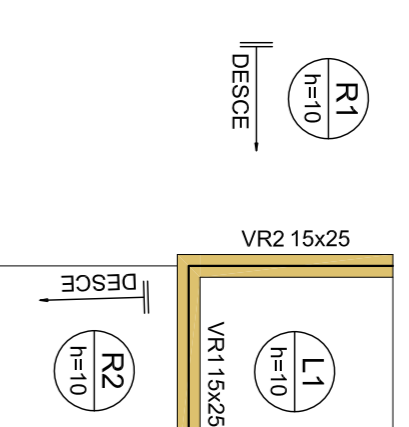
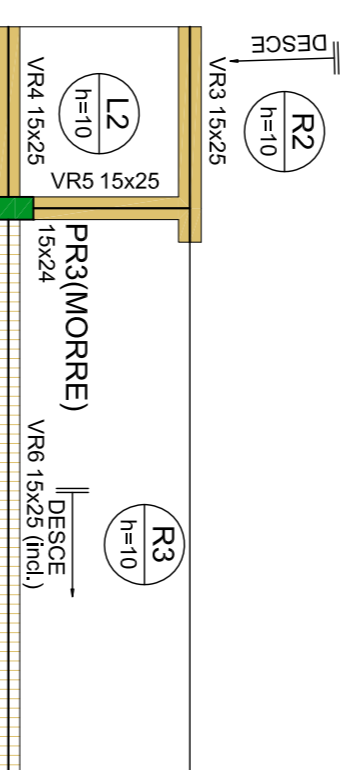


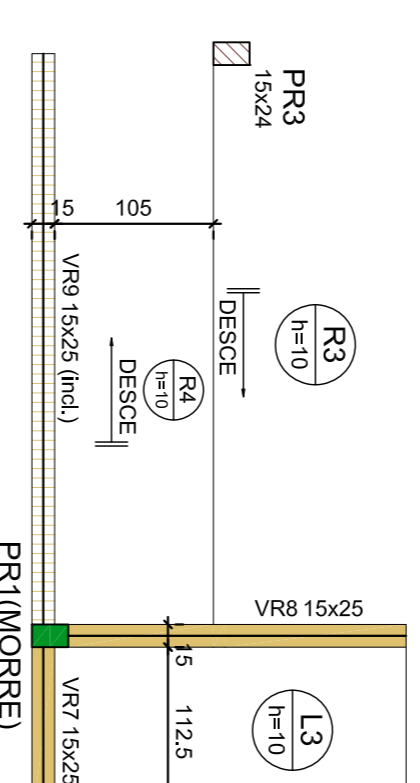
Forma do pavimento Piso superior (Nível 0)  
escala 1:50



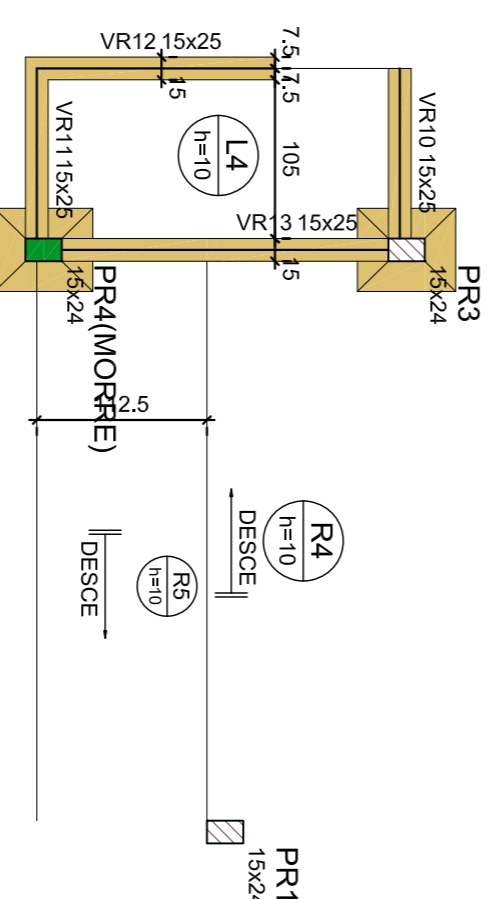
Forma intermediária do pavimento Piso superior (Nível -50)  
escala 1:50



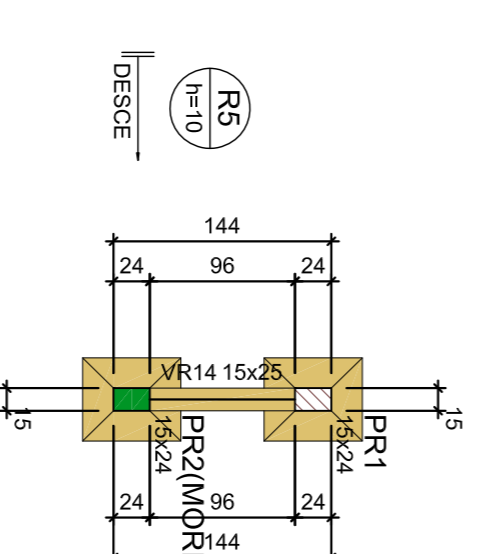
Forma intermediária do pavimento Piso superior (Nível -60)  
escala 1:50



Forma intermediária do pavimento Piso superior (Nível -90)  
escala 1:50



Forma intermediária do pavimento Piso superior (Nível -120)  
escala 1:50



Forma do pavimento Piso Inferior (Nível -150)  
escala 1:50

Vigas		Nível	
Nome	Seção	Elevação (cm)	Nível (cm)
VR1	15x25	0	-50
VR2	15x25	0	-50
Vigas		Nível	
Nome	Seção	Elevação (cm)	Nível (cm)
VR3	15x25	0	-60
VR4	15x25	0	-60
VR5	15x25	0	-60
VR6	15x25	0 / -30	-60 / -90
VR7	15x25	0	-90
VR8	15x25	0	-90 / -120
VR9	15x25	0 / -30	-90 / -120
Vigas		Nível	
Nome	Seção	Elevação (cm)	Nível (cm)
VR10	15x25	0	-120
VR11	15x25	0	-120
VR12	15x25	0	-120
VR13	15x25	0	-120
Vigas		Nível	
Nome	Seção	Elevação (cm)	Nível (cm)
VR14	15x25	0	-150

Legenda dos Materiais	
	Filigr que morre
	Filigr que passa
Legenda das vigas e paredes	
	Viga
	Viga inclinada