



**AO ILUSTRE PREGOEIRO DA PREFEITURA MUNICIPAL DE AÇAILÂNDIA, ESTADO DO MARANHÃO.**

**PREGÃO ELETRÔNICO:** 045/2023 - SRP

**OBJETO:** Contratação de empresa especializada no fornecimento de licença para uso de software de Sistema de Gestão Pública no modelo de contratação de Software as a Service (SaaS), com suporte e atualizações de versões, bem como os serviços de instalação, conversão, configurações, testes, implantação, treinamento inicial e liberação do sistema para uso, com a sua devida entrada em operação, treinamento, capacitação e atendimento técnico local eventual, pós implantação, para atendimento das demandas da Prefeitura Município de Açailândia/MA.

A **SIGCORP TECNOLOGIA DA INFORMAÇÃO LTDA**, SOCIEDADE EMPRESÁRIA DE DIREITO PRIVADO, inscrita no CNPJ MF n.º. 07.876.589/0001-35, sediada na R BONNARD, 980, Bloco 14, Nível 04, Condomínio Green Valley, Alphaville, Barueri, Estado de São Paulo, vem, respeitosamente, à presença de Vossa Senhoria, interpor

#### **RECURSO ADMINISTRATIVO**

contra a decisão desta Administração, que declarou como vencedora, a empresa **DURA-LEX SISTEMAS DE GESTAO PUBLICA LTDA** o que faz pelas razões de fato e de direito a seguir delineadas.

#### **I. BREVE SÍNTESE DOS FATOS**



Cuida-se de licitação deflagrada sob a modalidade de Pregão Eletrônico, objetivando a contratação de licença de uso de software de gestão pública no modelo de contratação de Software as a Service (SaaS). Aberta a sessão pública, após a etapa de lances, a licitante DURA-LEX SISTEMAS DE GESTAO PUBLICA LTDA, restou mais bem classificada, momento em que foi convidada a realizar a prova de conceito – POC, ocorrida aos dias 31 de agosto de 2023, na sede da Superintendência da Receita Tributária, localizada na Rua São Raimundo, N° 55, Centro, Açailândia/MA, no horário das 08:00h às 14:00h.

A vencedora provisória deveria realizar e concluir apresentação da POC em até 05 (cinco) dias úteis dentro do horário estabelecido, a apresentação foi avaliada pela Equipe Técnica da Prova de Conceito da Superintendência da Receita Tributária, sendo reaberta a sessão pública em 18 de setembro de 2023, na ocasião em que fora enviado o Relatório de Avaliação, com a aprovação da licitante.

Ato contínuo, irresignada com a aprovação da licitante, por não atingimento dos índices mínimos para aprovação, a licitante, ora recorrente, manifestou a sua intenção de interposição de recurso, cujas razões de fato e de direito seguem expostas.

## II. DAS RAZÕES DE REFORMA DA DECISÃO RECORRIDA

Salienta-se que, de acordo com o subitem 20.14.1 “Requisitos Obrigatórios”, constante do Termo de Referência, a licitante declarada vencedora provisória, convocada para a prova de conceito, deveria apresentar os seguintes índices de aprovação, vejamos:

**Apresentação de 100% das funcionalidades do Ambiente Computacional** descritos nos subitens 22.1, deste Termo de Referência, pois são itens indispensáveis a segurança da informação. **(Grifo Nosso)**

Apresentação das funcionalidades de cada módulo, **atendendo no mínimo 85% dos requisitos técnicos descritos no subitem 22.2, deste** Termo de Referência. **(Grifo Nosso)**



Ou seja, a licitante, deveria apresentar um **TOTAL DE 100% DAS FUNCIONALIDADES OBRIGATÓRIAS REFERENTES AO AMBIENTE COMPUTACIONAL CONCOMITANTEMENTE A 85% DE ATENDIMENTO ÀS FUNCIONALIDADES DOS SOFTWARES SOLICITADOS.**

Insta salientar que o Termo de Referência também impõe a seguinte determinação:

**20.9. Se a licitante deixar de atender um único item obrigatório ou apresentá-lo de forma parcial, conforme descrição das funcionalidades sistêmicas, o pregoeiro examinará a oferta subsequente**, bem como sua Habilitação, verificando a sua aceitabilidade e procedendo a POC da proponente na ordem de classificação e, assim, sucessivamente, até a apuração de uma proposta que atenda ao Edital. **(Grifo Nosso)**

Corroborando ainda com a normativa editalícia, a letra do edital dispõe claramente que não serão aceitos itens apresentados parcialmente, ou de forma diferente do que fora solicitado, em absoluta consonância com o princípio maior da vinculação ao edital

É salutar rememorar que tanto a administração quanto o particular estão plenamente vinculados ao edital, por força do artigo 41 da Lei Federal nº. 8.666/93.

Sabe-se que a administração pública está subordinada e vinculada ao que reza a legislação, não podendo, de forma alguma reger-se de outra forma, neste sentido, o edital é a lei maior da licitação, **IMPEDINDO-SE À ADMINISTRAÇÃO, AFASTAR-SE DO QUE NELE ESTÁ CONTIDO, TRATA-SE DO PRINCÍPIO FUNDAMENTAL DA VINCULAÇÃO AO EDITAL.**

No entanto, verificou-se que a apresentação da empresa não seguiu ao que era solicitado de forma específica nos itens, havendo-se navegações por várias telas e funcionalidades que, na maioria das vezes, não possuíam relação alguma com o item obrigatório, ou foram apresentados documentos em formato PDF que podem ser recolhidos de qualquer fornecedor, dificultando-se a objetividade na avaliação.

Salienta-se, que conforme já elucidado no presente recurso, o Edital de licitação foi muito claro em estabelecer a obrigatoriedade de apresentação integral dos itens,



não podendo ser atendidos de forma parcial, conseqüentemente, não se pode apresentar documentação em pdf, quando na verdade deveria ser apresentada a funcionalidade diretamente à comissão julgadora.

Frisa-se que esta sociedade empresária enviou à Prova de Conceito profissional de altíssimo gabarito, apto e qualificado para analisar minuciosamente item a item constante da Prova de Conceito, Sr. **Edson França Marcondes**, Cientista da Computação, MBA Gestão de Qualidade de Software, como forma de garantir a eficácia da referida prova.

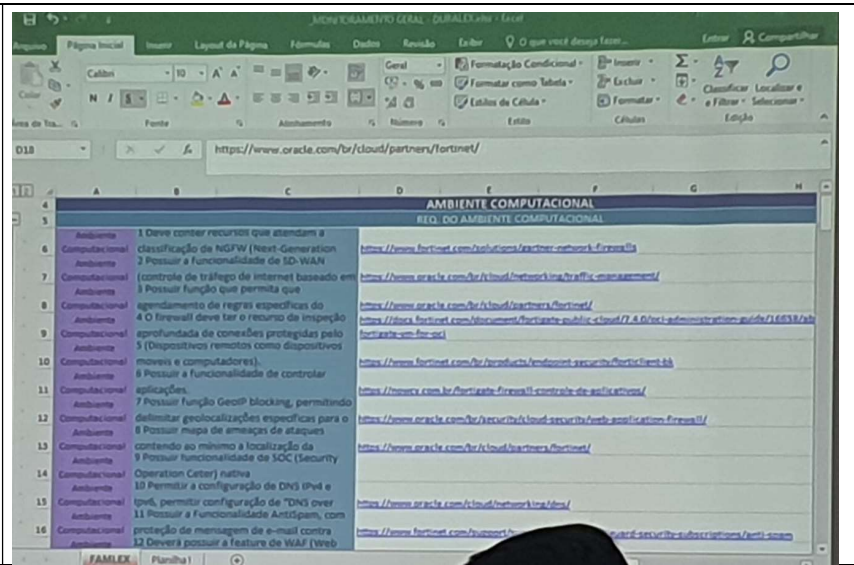
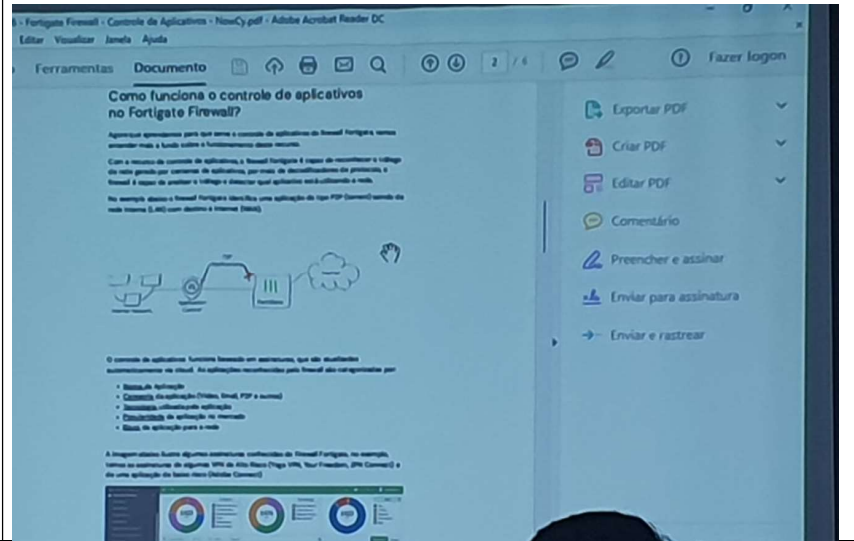
Diferentemente do que determinou o edital de licitação, a licitante DURA-LEX SISTEMAS DE GESTAO PUBLICA LTDA, **NÃO ATENDEU NENHUM DOS 15 ITENS RELACIONADOS COMO OBRIGATÓRIOS (100% DE ATENDIMENTO)**, bem como, **DEIXOU DE ATENDER 311 ITENS DAQUELES DESCRITOS NO SUBITEM 22.2, DO TERMO DE REFERÊNCIA, O QUE CORRESPONDE A 53,51 % DE ATENDIMENTO**, e não 86% como avaliado pela Comissão constituída pelos membros da Superintendência da Receita Tributária.

Neste sentido, esta sociedade empresária, ora recorrente, pede vênha para carrear os itens não atendidos pela licitante, erroneamente declarada vencedora do certame, vejamos:


#### QUANTO AO AMBIENTE COMPUTACIONAL

ITEM	DESCRIÇÃO	ATENDE (SIM/NÃO)
	<b>REQUISITOS DO AMBIENTE COMPUTACIONAL</b>	
1	Deve conter recursos que atendam a classificação de NGFW (Next-Generation Firewall), estar no Gartner Magic Quadrant para firewalls de rede.	☒
	<i>Não foi apresentada a funcionalidade, somente foi mostrada um documento em PDF</i>	



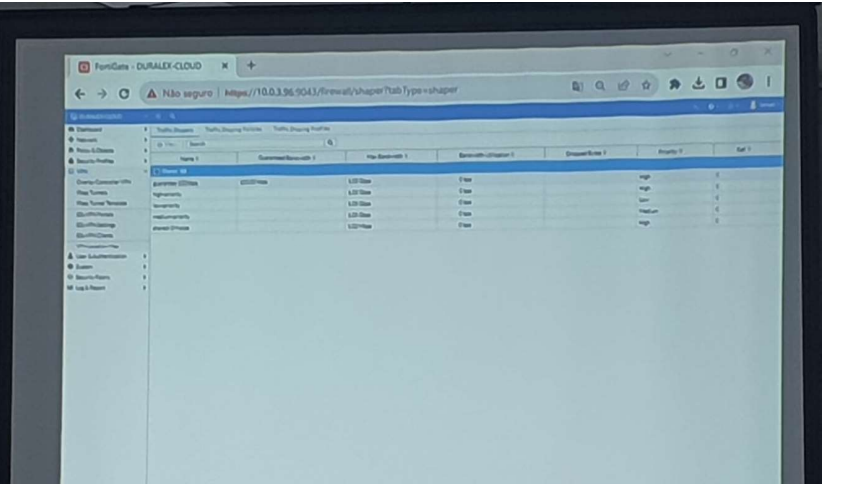


		
2	Possuir a funcionalidade de SD-WAN (controle de tráfego de internet baseado em software) que permita customizações de regras.	
	<p><i>Não foi apresentada a funcionalidade, somente foi mostrada um documento em PDF.</i></p> 	
3	Possuir função que permita que agendamento de regras específicas do firewall.	
	<p><i>Não foi apresentada a funcionalidade, somente foi mostrada um documento em PDF</i></p>	




		
4	O firewall deve ter o recurso de inspeção aprofundada de conexões protegidas pelo protocolo SSL.	<input type="checkbox"/>
	<i>Não foi apresentada a funcionalidade, somente foi mostrada um documento em PDF</i>	<input type="checkbox"/>
5	Possuir a funcionalidade de controle de Endpoint (Dispositivos remotos como dispositivos móveis e computadores).	<input type="checkbox"/>
	<i>Não foi apresentada a funcionalidade, somente foi mostrada um documento em PDF</i>	<input type="checkbox"/>
6	Possuir a funcionalidade de controlar aplicações.	<input type="checkbox"/>
	<i>Não foi apresentada a funcionalidade, somente foi mostrada um documento em PDF</i>	<input type="checkbox"/>
7	Possuir função GeoIP blocking, permitindo delimitar geolocalizações específicas para o bloqueio.	<input type="checkbox"/>
	<i>Não atendeu a funcionalidade no Firewall. Informou que atenderá o item solicitando apoio do Datacenter Oracle. Não exibiu absolutamente nada, somente explicou e informou que que ainda irá contratar a solução.</i>	<input type="checkbox"/>





		
8	Possuir mapa de ameaças de ataques contendo ao mínimo a localização da ameaça, tipo, severidade e horário.	
	<p><i>Não realizou a apresentação do mapa de ameaças e ataques, pois informou que o mesmo não está funcionando. A apresentação continuou sem exibir nenhuma informação relevante na tela.</i></p> 	<p style="text-align: center;">✘</p>
9	Possuir funcionalidade de SOC (Security Operation Center) nativa	
	<p><i>Apresentou a console de SOC, porém informou que a empresa não possui um time especialista em segurança da informação e que fará o monitoramento de SOC com o datacenter da Oracle e com a empresa Algar. Manteve a apresentação parada e não apresentou mais nada.</i></p> 	<p style="text-align: center;">✘</p>



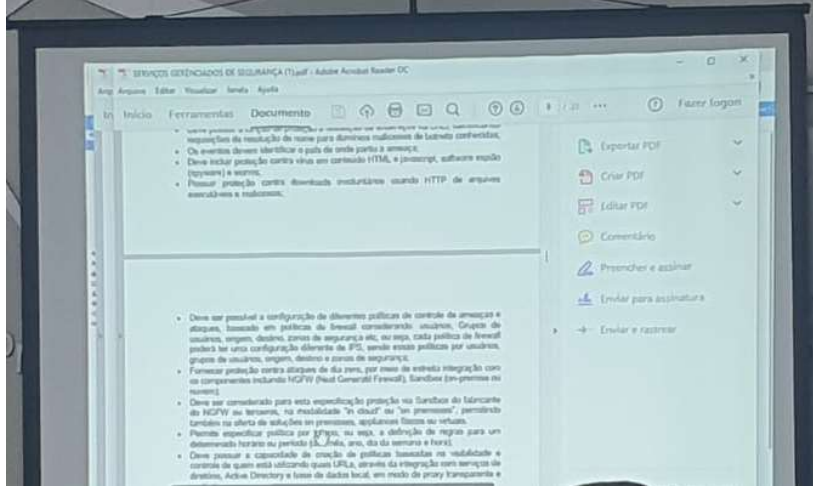
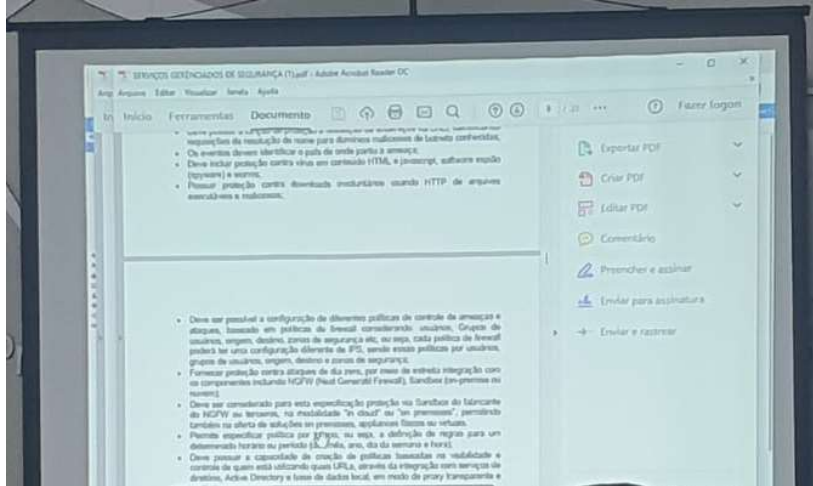


	<p><i>Posteriormente foi apresentado um documento em PDF que assemelha-se a uma proposta de serviços, contemplando as atividades a serem executadas futuramente pela empresa contratada por eles para atender aos pré-requisitos da POC.</i></p> <p><i>Informou que por padrão contrata empresas terceirizadas justamente para não se preocupar com o monitoramento de segurança do Firewall, mais especificamente, com a entrada e saída de dados/conexões.</i></p> <p><b><u>SENDO ASSIM, SUBENTENDE SE QUE A EMPRESA SE ISENTA DE RESPONSABILIDADE QUANTO A QUESTÕES VOLTADAS A SEGURANÇA DO AMBIENTE COMPUTACIONAL, ONDE AS INFORMAÇÕES DO MUNICÍPIO ESTARÃO ARMAZENADAS.</u></b></p>	
10	<p>Permitir a configuração de DNS IPv4 e Ipv6, permitir configuração de "DNS over TLS"</p> <p><i>A empresa segue a apresentação novamente exibindo apenas documentos em PDF, com explicações completamente rasas e superficiais.</i></p> <p><i>Não demonstrando nenhuma funcionalidade solicitada pela Prova de Conceito.</i></p> 	<input checked="" type="checkbox"/>
11	<p>Possuir a Funcionalidade AntiSpam, com proteção de mensagens de e-mail contra ameaças de dia zero</p> <p><i>Novamente a apresentação segue com a exibição de documentos em PDF e quanto ao item "Antispam com proteção de e-mail contra ameaças de dia zero" a empresa informou que o servidor de e-mail apenas envia e-mails e não recebe. Por isso não havia necessidade de apresentar o item.</i></p>	<input checked="" type="checkbox"/>

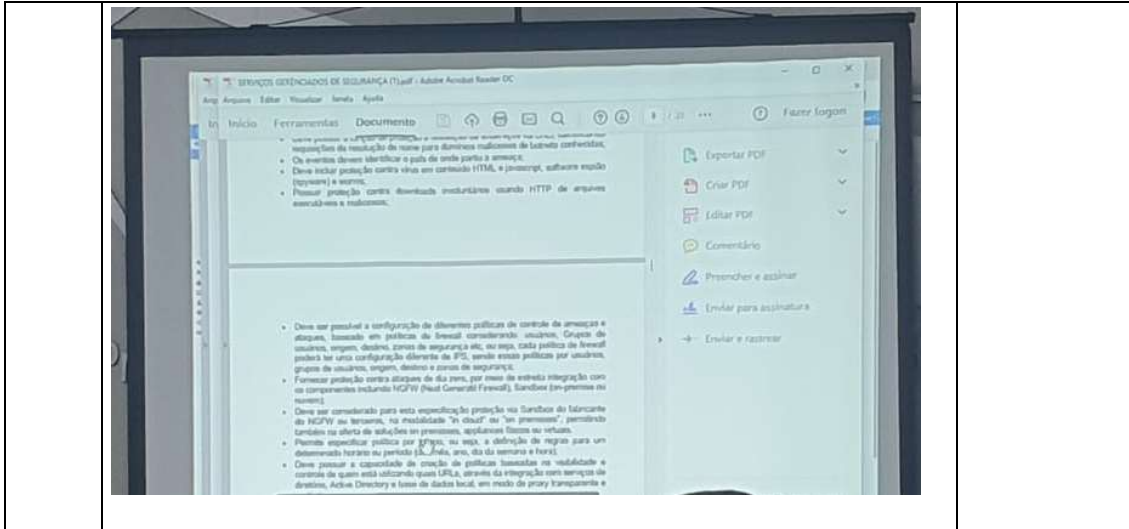




		
12	Deverá possuir a feature de WAF (Web Application Firewall) de forma nativa	
	<i>Não apresentou a funcionalidade de WAF, somente um PDF do WAF do Datacenter Oracle. O PDF exibido foi apresentado como uma futura intenção em contratar o serviço.</i>	
		☒
13	O firewall dedicado de borda do datacenter deve conter recursos de visualização em tempo real de todas as sessões das conexões de internet ativas, tanto as conexões de entrada com as conexões de saída. Dentre as informações, é obrigatório conter IP de origem da conexão, IP de Destino da conexão, a identificação da aplicação ou serviço utilizado, o protocolo usado na conexão, a porta de origem, a porta de destino, a quantidade de dados trafegados em kilobytes, número de pacotes da conexão, e a duração da sessão.	
	<i>Não apresentou a funcionalidade, somente um PDF do Datacenter Oracle. O PDF exibido foi apresentado como uma futura intenção em contratar o serviço.</i>	☒



		
14	<p>O firewall deverá ter a possibilidade da criação de VPN - site to site e client to site, onde o mesmo deverá possuir um clientenativo para comunicação com o Cloud contratado, utilizando os protocolos SSL para comunicação, o cliente VPN necessariamente deverá ter a possibilidade de instalação em sistemas operacionais Windows 32 e 64 bits, Linux, macOs, iOS e Android e mostrar em tempo real em mapa a localizaçãodo acesso pelo cliente.</p>	
	<p><i>Não apresentou a funcionalidade, somente um PDF do Datacenter Oracle. O PDF exibido foi apresentado como uma futura intenção em contratar o serviço.</i></p> 	
15	<p>O firewall deve possuir funcionalidades para logs e reports com ao mínimo as características abaixo: Log de trafego de entrada e saída, local;Log de Antivírus; Log de filtro de conteúdo web;Log de Controle de Aplicação; Log de tentativas de invasões; Permitir a configuração de alertas serem enviados por e-mail.</p>	
	<p><i>Não apresentou a funcionalidade, somente um PDF do Datacenter Oracle. O PDF exibido foi apresentado como uma futura intenção em contratar o serviço.</i></p>	



**QUANTO ÀS FUNCIONALIDADES DOS SISTEMAS**

ITEM	DESCRIÇÃO	ATENDE (SIM/NÃO)
	<b>GESTÃO TRIBUTÁRIA - SISTEMA INTEGRADO DE GESTÃO E ADMINISTRAÇÃO TRIBUTÁRIA</b>	
	<b>CADASTRO IMOBILIÁRIO</b>	
17	Permitir o remembramento de imóveis onde o sistema deve realizar a validação se o proprietário possui lotes suficientes para realização do procedimento;	<input checked="" type="checkbox"/>
	<i>Não executou a funcionalidade de remembramento, somente mostrou a tela e falou que a mesma faz o que pede, mas não executou a mesma;</i>	
18	Permitir o desmembramento de imóveis;	<input checked="" type="checkbox"/>
	<i>Não executou a funcionalidade de desmembramento, somente mostrou a tela e falou que a mesma faz o que pede, mas não executou a mesma;</i>	
	<b>CADASTRO MOBILIÁRIO</b>	
94	Permitir informar a área de publicidade;	<input checked="" type="checkbox"/>
	<i>Não demonstrou a funcionalidade, a informação não estava disposta na tela, o apresentador somente falou que tinha, porem não apresentou.</i>	
95	Permitir informar o tipo de publicidade;	<input checked="" type="checkbox"/>
	<i>Não demonstrou a funcionalidade, a informação não estava disposta na tela, o apresentador somente falou que tinha, porem não apresentou.</i>	
104	Permitir vincular quais tributos serão lançados para o contribuinte;	<input checked="" type="checkbox"/>
	<i>Foi apresentado um lançamento avulso, e não um vínculo de quais tributos o contribuinte tem incidencia.</i>	
	<b>PROTOCOLO/PROCESSOS</b>	
120	Permitir que cada departamento atualize ou consulte processos de sua responsabilidade;	<input checked="" type="checkbox"/>



	<i>Não foi demonstrado a consulta de processos por departamento, somente uma consulta de processos por contribuinte ou numero.</i>	
121	Informar ao contribuinte quais são os documentos necessários e previsão legal para a abertura de cada tipo de processo.	<input checked="" type="checkbox"/>
	<i>Não foi demonstrada a lista de documentos necessarios e nem a previsão legal para a abertura, o apresentador somente disse que é possível.</i>	
122	Enviar e-mail ao contribuinte automaticamente após o envio do processo ao fisco e a cada alteração/tramitação do processo.	<input checked="" type="checkbox"/>
	<i>Não foi demonstrado o envio do email, mais uma vez o apresentador somente disse que a funcionalidade existe, mas não executou a mesma.</i>	
123	Permitir controlar o histórico de processos em as instâncias, até o encerramento;	<input checked="" type="checkbox"/>
	<i>Não foi demonstrado o historico das tramitações, mais uma vez o apresentador somente disse que a funcionalidade existe, mas não executou a mesma.</i>	
124	Possuir consultas via Web para que os requerentes possam consultar a situação de seus processos, informando apenas o número do processo;	<input checked="" type="checkbox"/>
	<i>Não foi demonstrado a consulta na web, mais uma vez o apresentador somente disse que a funcionalidade existe, mas não executou a mesma.</i>	
128	Permitir o acesso de procuradores/usuários autorizados aos cadastros que foram autorizados.	<input checked="" type="checkbox"/>
	<i>Não logou no sistema como procurador, continuou apresentando no mesmo acesso de auditor/administrador.</i>	
130	Enviar e-mail ao contribuinte informando se a solicitação foi deferida ou indeferida, quando indeferida informar o motivo do indeferimento.	<input checked="" type="checkbox"/>
	<i>Não foi demonstrado o envio do email, mais uma vez o apresentador somente disse que a funcionalidade existe, mas não executou a mesma.</i>	
131	Disponibilizar ao contribuinte acesso ao sistema mediante a confirmação e validação do e-mail.	<input checked="" type="checkbox"/>
	<i>O Apresentador tentou fazer um cadastro de pessoa fisica e não conseguiu, fez somente um de pessoa juridica, porem não executou a confirmação e a validação do email.</i>	
135	Demonstrar se a notificação foi lida ou não.	<input checked="" type="checkbox"/>
	<i>O Apresentador apresentou somente a data em que a Notificação foi entregue, porem não apresentou quando a mesma foi lida, a informação não estava presente na tela.</i>	
138	Permitir o acesso de procuradores/usuários autorizados aos cadastros que foram autorizados.	<input checked="" type="checkbox"/>
	<i>Não logou no sistema como procurador, continuou apresentando no mesmo acesso de auditor/administrador.</i>	
139	Enviar e-mail ao contribuinte automaticamente após o lançamento das notificações.	<input checked="" type="checkbox"/>
	<i>Não foi demonstrado o envio do email, mais uma vez o apresentador somente disse que a funcionalidade existe, mas não executou a mesma.</i>	
140	Permitir ao contribuinte acessar o extrato de débitos bem como a impressão e atualização dos lançamentos.	<input checked="" type="checkbox"/>
	<i>Não foi demonstrado o extrato de débitos, mais uma vez o apresentador somente disse que a funcionalidade existe, mas não executou a mesma.</i>	



141	O sistema deverá permitir à fiscalização a consulta de notificações geradas, sendo possível diferenciar aquelas que já constam na ciência do contribuinte, listando usuário e data do aceite do documento.	
	<i>O Apresentador apresentou somente a data em que a Notificação foi entregue, porem não apresentou quando a mesma foi lida, a informação não estava presente na tela.</i>	☒
145	Gerar na conta corrente do contribuinte, de forma consolidada, todos os lançamentos efetuados, com os respectivos valores, datas de vencimento e pagamento, mesmo aqueles advindos de exercícios anteriores, informando em que fase da cobrança o débito se enquadra (em cobrança ou em dívida ativa), permitindo a consulta parametrizada de extratos da posição financeira, destacando os acréscimos legais dos valores principais;	☒
	<i>Apesar de exibir a funcionalidade, o sistema não apresentou dado nenhum, não dando a possibilidade da comissão julgar se a mesma funciona ou não.</i>	
147	Todas as guias de recolhimento emitidas devem obedecer aos padrões FEBRABAN, agilizando o processo de arrecadação em qualquer praça da rede bancária conveniada, bem como no processo de liquidação e baixa de pagamentos, através de arquivos de retorno;	☒
	<i>Não demonstrou a baixa de boleto através de arquivo de retorno.</i>	
149	Enviar e-mail ao contribuinte quando do deferimento ou indeferimento da ordem de serviço.	☒
	<i>Não foi demonstrado o envio do email, mais uma vez o apresentador somente disse que a funcionalidade existe, mas não executou a mesma.</i>	
150	Gravar o histórico de toda a tramitação das ordens deserviços.	☒
	<i>Não foi demonstrado o historico, mais uma vez o apresentador disse que a funcionalidade existe, mas não executou a mesma.</i>	
151	Disponibilizar consulta pública ao contribuinte por número de protocolo, retornando a ele toda a movimentação ocorrida do seu processo protocolado.	☒
	<i>Não foi demonstrado a consulta do processo, nem suas tramitações, mais uma vez o apresentador somente disse que a funcionalidade existe, mas não executou a mesma.</i>	
152	O sistema deverá permitir à fiscalização visualizar todas as informações prestadas ou emitidas pelos contribuintes através de seu acesso, sem a necessidade de realizar vários “logins” para essa finalidade.	☒
	<i>Não foi demonstrado a consulta do processo, nem suas tramitações, mais uma vez o apresentador somente disse que a funcionalidade existe, mas não executou a mesma.</i>	
<b>PARAMETRIZAÇÃO</b>		
163	Possuir cadastro de Leis/Decretos, permitindo que sejam anexados documentos ao mesmo;	☒
	<i>Não foi demonstrado nenhum cadastro de leis ou decreto, mais uma vez o apresentador somente disse que a funcionalidade existe, mas não executou a mesma.</i>	
164	Permitir o cadastramento de ruas, bairros, bancos, cadastro, impostos, taxas, planta de valores, atividades, moedas;	☒



	<i>Não foi demonstrado nenhum cadastro de logradouro, bairro, banco, imposto, taxa, planta de valor, atividade ou moeda, mais uma vez o apresentador somente disse que a funcionalidade existe, mas não executou a mesma.</i>	
169	Possuir rotina para cadastro do endereço de correspondência;	
	<i>Não foi demonstrado nenhum cadastro de endereço de correspondência, mais uma vez o apresentador somente disse que a funcionalidade existe, mas não executou a mesma.</i>	☒
173	Possibilitar que menu do sistema seja totalmente configurável, definindo quais itens ficarão disponíveis para os usuários.	
	<i>Não foi demonstrado a tela de permissões, mais uma vez o apresentador somente disse que a funcionalidade existe, mas não executou a mesma.</i>	☒
<b>ROTINAS ADMINISTRATIVAS</b>		
175	Receber automaticamente as baixas das guias a partir daleitura e atualização dos arquivos de retorno;	
	<i>Não foi demonstrado o processamento de um arquivo de retorno, mais uma vez o apresentador somente disse que a funcionalidade existe, mas não executou a mesma.</i>	☒
182	Na rotina de baixa provisória de lançamentos, validar através de parâmetros a quantidade de dias que a baixa prevalecerá, após esgotado o prazo e não confirmado seu recebimento, retornar o status do lançamento para aberto;	
	<i>Não foi demonstrado o processamento de um a baixa provisória, mais uma vez o apresentador somente disse que a funcionalidade existe, mas não executou a mesma.</i>	☒
184	Permitir gerar relatório da receita classificada de acordo com o plano de contas da receita de forma que se integre ao Software de contabilidade pública;	
	<i>Não foi demonstrado o relatório de receita, foi exibido um relatório de baixas por período, mais uma vez o apresentador somente disse que a funcionalidade existe, mas não executou a mesma.</i>	☒
185	Possuir relatórios, gerenciais, estatísticos e financeiros tais como: resumos de dívidas vencidas e a vencer, situação do cadastro, rol dos maiores devedores, rol dos maiores pagadores, resumo da arrecadação por dia/mês, por tipo de dívida e por órgão arrecadador, rol de cancelamentos, rol declassificação da receita de acordo com plano de contas da receita da Prefeitura, rol de pagamentos, rol de estorno de pagamento;	
	<i>Não foi demonstrado nenhum dos relatórios pedidos, mais uma vez o apresentador somente disse que a funcionalidade existe, mas não executou a mesma.</i>	☒
188	Possibilitar a utilização da informação em tempo real paraapuração da receita arrecadada e ao mesmo tempo controlando a entrada em bancos pelas contas de arrecadação de Impostos e Taxas;	
	<i>Não foi demonstrado o relatório pedido, mais uma vez o apresentador somente disse que a funcionalidade existe, mas não executou a mesma</i>	☒
189	Possuir rotina para unificação de guias para pagamento;	
	<i>Não foi demonstrado a unificação de guias, mais uma vez o apresentador somente disse que a funcionalidade existe, mas não executou a mesma.</i>	☒



	<i>Não foi demonstrado a exclusão de guias, mais uma vez o apresentador somente disse que a funcionalidade existe, mas não executou a mesma.</i>	
192	Possibilitar o cálculo de juros, multas e correção baseado em fórmulas conforme definido na legislação em vigor;	<input checked="" type="checkbox"/>
	<i>Não foi demonstrado o recálculo de guias, mais uma vez o apresentador somente disse que a funcionalidade existe, mas não executou a mesma.</i>	
193	Possibilitar a emissão dos carnês com opção para código de barras, segunda via de carnês, imprimindo opcionalmente algumas parcelas ou carnê total;	<input checked="" type="checkbox"/>
	<i>Não foi demonstrado emissão de carnês, mais uma vez o apresentador somente disse que a funcionalidade existe, mas não executou a mesma.</i>	
	<b>PARCELAMENTO</b>	
195	Deve permitir realizar o parcelamento para débitos relativos ao imóvel ou ao contribuinte	<input checked="" type="checkbox"/>
	<i>Não foi demonstrado a realização de um parcelamento, mais uma vez o apresentador somente disse que a funcionalidade existe, apresentou uma tela, mas não executou a mesma.</i>	
196	Deve permitir realizar a filtragem de débitos por Exercício.	<input checked="" type="checkbox"/>
	<i>Não foi exibido dados de débitos na tela de parcelamento, mais uma vez o apresentador somente disse que a funcionalidade existe, apresentou uma tela, mas na execução o sistema não apresentou nenhum resultado para parcelamento.</i>	
197	Deve permitir realizar a filtragem pelo código do imposto outaxa.	<input checked="" type="checkbox"/>
	<i>Não foi exibido dados de débitos na tela de parcelamento, mais uma vez o apresentador somente disse que a funcionalidade existe, apresentou uma tela, mas na execução o sistema não apresentou nenhum resultado para parcelamento.</i>	
198	Possuir opção para Lançamento de REFIS de Acordo com a Legislação;	<input checked="" type="checkbox"/>
	<i>Não foi exibido tipos de parcelamento com REFIS, mais uma vez o apresentador somente disse que a funcionalidade existe, apresentou uma tela, mas na execução o sistema não apresentou nenhum resultado para parcelamento.</i>	
199	Possibilitar fazer a prévia antes da finalização do parcelamento e possibilitar a emissão da mesma;	<input checked="" type="checkbox"/>
	<i>Não foi exibido dados de débitos na tela de parcelamento, mais uma vez o apresentador somente disse que a funcionalidade existe, apresentou uma tela, mas na execução o sistema não apresentou nenhum resultado para parcelamento.</i>	
200	Possibilitar a baixa automática dos débitos suspensos mediante pagamento de todas as parcelas do parcelamento de execução fiscal, no momento da baixa por arquivo de retorno;	<input checked="" type="checkbox"/>
	<i>Não foi demonstrada a baixa dos débitos, mais uma vez o apresentador somente disse que a funcionalidade existe, apresentou uma tela, mas não executou a funcionalidade.</i>	
201	Permitir o cancelamento do parcelamento de execução fiscal, e caso o contribuinte já tenha realizado o pagamento de alguma guia o sistema abata o valor pago pelo mesmo;	<input checked="" type="checkbox"/>
	<i>Não foi demonstrada o cancelamento de um parcelamento, mais uma vez o apresentador somente disse que a funcionalidade existe, apresentou uma tela, mas não executou a funcionalidade.</i>	



202	Possibilitar o lançamento, parcelamento e reparcelamento de débitos, com emissão dos respectivos termos;	
	<i>Não foi executado um lançamento de parcelamento, tampouco um reparcelamento, mais uma vez o apresentador somente disse que a funcionalidade existe, apresentou uma tela, mas não executou a funcionalidade.</i>	<input checked="" type="checkbox"/>
<b>GESTÃO DÍVIDA ATIVA</b>		
206	Possuir rotina de estorno de dívida ativa, obedecendo parâmetro que estabelece a partir de qual data pode ser feito estorno.	
	<i>Não foi executado um estorno de débito da dívida ativa, mais uma vez o apresentador somente disse que a funcionalidade existe, apresentou uma tela, mas não executou a funcionalidade.</i>	<input checked="" type="checkbox"/>
207	Possibilitar a geração e emissão de certidão de dívida ativa. Nesta mesma rotina permitir fazer uma prévia antes da geração da certidão;	
	<i>Não foi executado uma emissão de certidão de dívida ativa, mais uma vez o apresentador somente disse que a funcionalidade existe, apresentou uma tela, mas não executou a funcionalidade.</i>	<input checked="" type="checkbox"/>
208	Na geração de certidão de dívida ativa, permitir que os débitos sejam agrupados por taxa ou não;	
	<i>Não foi executado uma emissão de certidão de dívida ativa, mais uma vez o apresentador somente disse que a funcionalidade existe, apresentou uma tela, mas não executou a funcionalidade.</i>	<input checked="" type="checkbox"/>
<b>CONTROLE DE EXECUÇÃO FISCAL</b>		
	<i>Não foi executado nenhum vínculo de certidão de dívida ativa, mais uma vez o apresentador somente disse que a funcionalidade existe, apresentou uma tela, mas não executou a funcionalidade.</i>	
215	Permitir a desvinculação de certidões de dívida ativa atualizando automaticamente o valor da execução fiscal;	
	<i>Não foi executado nenhum desvinculo de certidão de dívida ativa, mais uma vez o apresentador somente disse que a funcionalidade existe, apresentou uma tela, mas não executou a funcionalidade.</i>	<input checked="" type="checkbox"/>
216	Gerenciar as movimentações ocorridas no processo.	
	<i>Não foi exibida nenhuma movimentação, mais uma vez o apresentador somente disse que a funcionalidade existe, apresentou uma tela, mas não executou a funcionalidade.</i>	<input checked="" type="checkbox"/>
217	Permitir que a execução fiscal seja vinculada a um advogado ou procurador;	
	<i>Não foi executado nenhum vínculo de procurador a execução fiscal, mais uma vez o apresentador somente disse que a funcionalidade existe, apresentou uma tela, mas não executou a funcionalidade.</i>	<input checked="" type="checkbox"/>
218	Permitir a transferência da execução fiscal entre advogados e procuradores;	
	<i>Não foi executado nenhuma transferencia entre advogados a execução fiscal, mais uma vez o apresentador somente disse que a funcionalidade existe, apresentou uma tela, mas não executou a funcionalidade.</i>	<input checked="" type="checkbox"/>
219	Possuir rotina para geração em massa de arquivo em formato PDF das execuções fiscais;	
	<i>Não foi exibida nenhuma impressão e nenhuma geração em massa, mais uma vez o apresentador somente disse que a funcionalidade existe, apresentou uma tela, mas não executou a funcionalidade.</i>	<input checked="" type="checkbox"/>
<b>CONTRIBUIÇÃO E MELHORIAS</b>		





223	Possuir rotina automática de lançamento de contribuição em melhoria e habitação;	
	<i>Não foi executado nenhum lançamento de contribuição de melhoria, mais uma vez o apresentador somente disse que a funcionalidade existe, apresentou uma tela, mas não executou a funcionalidade.</i>	☒
224	Possibilitar a emissão dos carnês de asfalto separados por editais;	
	<i>Não foi executado nenhum lançamento de contribuição de melhoria, mais uma vez o apresentador somente disse que a funcionalidade existe, apresentou uma tela, mas não executou a funcionalidade.</i>	☒
<b>RELATÓRIOS</b>		
225	Demonstrativo analítico de valores de débitos lançados;	
	<i>Não foi emitido o relatório, mais uma vez o apresentador somente disse que a funcionalidade existe, apresentou uma tela, mas não executou a funcionalidade.</i>	☒
226	Demonstrativo analítico de débitos por contribuinte detalhado por tributo num determinado período;	
	<i>Não foi emitido o relatório, mais uma vez o apresentador somente disse que a funcionalidade existe, apresentou uma tela, mas não executou a funcionalidade.</i>	☒
227	Demonstrativo sintético de débitos por tipo de cadastro, dívida e tributo;	
	<i>Não foi emitido o relatório, mais uma vez o apresentador somente disse que a funcionalidade existe, apresentou uma tela, mas não executou a funcionalidade.</i>	☒
228	Demonstrativo analítico de isenção de débitos;	
	<i>Não foi emitido o relatório, mais uma vez o apresentador somente disse que a funcionalidade existe, apresentou uma tela, mas não executou a funcionalidade.</i>	☒
229	Demonstrativos para comparativos de lançamento de IPTU;	
	<i>Não foi emitido o relatório, mais uma vez o apresentador somente disse que a funcionalidade existe, apresentou uma tela, mas não executou a funcionalidade.</i>	☒
232	Demonstrativo sintético do quantitativo de certidões por tipo emitidas num determinado período;	
	<i>Não foi emitido o relatório, mais uma vez o apresentador somente disse que a funcionalidade existe, apresentou uma tela, mas não executou a funcionalidade.</i>	☒
237	Demonstrativo analítico do saldo de dívida ativa em aberto;	
	<i>Não foi emitido o relatório, mais uma vez o apresentador somente disse que a funcionalidade existe, apresentou uma tela, mas não executou a funcionalidade.</i>	☒
241	Demonstrativo analíticos de imóveis urbanos;	
	<i>Não foi emitido o relatório, mais uma vez o apresentador somente disse que a funcionalidade existe, apresentou uma tela, mas não executou a funcionalidade.</i>	☒
<b>AÇÃO FISCAL</b>		
255	Permitir que ao final da ação fiscal possa ser gerado o lançamento da multa de infração que ficará vinculada ao contribuinte da ação fiscal.	
	<i>Não demonstrou a geração da multa, mais uma vez o apresentador somente disse que a funcionalidade existe, apresentou uma tela, mas não executou a funcionalidade.</i>	☒



256	Permitir que sejam gerados laudos de vistoria para que os fiscais façam o levantamento em campo quanto às empresas estabelecidas no município.	<input checked="" type="checkbox"/>
	<i>Não foi demonstrado, pulou o item.</i>	
257	O sistema deverá permitir que o fiscal trabalhe em formato on e offline, utilizando dispositivo móvel para realizar a vistoria, podendo colher imagens do local fiscalizado e assinatura do proprietário sincronizando as informações automaticamente com o módulo on-line quando o dispositivo se conectar à rede.	<input checked="" type="checkbox"/>
	<i>Não demonstrou o dispositivo movel, mais uma vez o apresentador somente disse que a funcionalidade existe, apresentou uma tela, mas não executou a funcionalidade.</i>	
258	Deverá permitir que o fiscal possa realizar a notificação de um determinado contribuinte in-loco, disponibilizando módulo onde o fiscal possa trabalhar no formato on e offline, gerando a notificação ao contribuinte e imprimindo a notificação, consolidando as informações no módulo online automaticamente quando o dispositivo identificar conexão com a rede.	<input checked="" type="checkbox"/>
	<i>Não demonstrou o dispositivo movel, mais uma vez o apresentador somente disse que a funcionalidade existe, apresentou uma tela, mas não executou a funcionalidade.</i>	
259	Deverá dispor de módulo onde o contribuinte notificado possa consultar a autenticidade da notificação entregue pelo fisco.	<input checked="" type="checkbox"/>
	<b>GESTÃO DE ISS E NOTA FISCAL ELETRÔNICA</b>	
	<b>CADASTRO DE CONTRIBUINTES</b>	
260		
261	Deverá possibilitar a inclusão, alteração e consulta dos dados cadastrais dos contribuintes do município e eventuais contendo as seguintes especificações:	<input checked="" type="checkbox"/>
262	Dados Cadastrais, contendo CPF / CNPJ do contribuinte, Inscrição Municipal, Inscrição Estadual, Capital Social, Data de Cadastro, Data de Abertura, Data de Encerramento, Tipo de Pessoa (Física ou Jurídica), Nome / Razão social, Nome Fantasia, Endereço do Estabelecimento (CEP, Tipo de Logradouro, Endereço do Estabelecimento, Número, Complemento, Bairro, Cidade e UF), Telefone, Celular, E-mail;	<input checked="" type="checkbox"/>
263	Deverá apresentar a possibilidade de se cadastrar mais de um e-mail por contribuinte;	<input checked="" type="checkbox"/>
	<i>Não existem campos para cadastrar mais do que um email, somente orientou para usar ";" para separar os emails;</i>	
265	Dados Fiscais com Regime Tributário (Prestador Normal, Simples Nacional, MEI, Banco, Pedágio, Órgão Público, Eventual), Situação Fiscal (Isenções, Imunidades), Tipo de Contribuinte (Prestador ou Tomador) e Situação Cadastral (Ativo ou Inativo);	<input checked="" type="checkbox"/>
	<i>Não demonstrou os regimes tributários, mais uma vez o apresentador somente disse que a funcionalidade existe, apresentou uma tela, mas não executou a funcionalidade.</i>	



266	Deverá registrar histórico dos regimes, identificando data início e data fim de cada regime tributário, possibilitando editar, excluir ou inserir o regime vigente, bem como exibir os regimes registrados em histórico para fins de reconhecimento do regime retroativo, visto que regimes diferentes possuem parâmetros diferenciados.	<input checked="" type="checkbox"/>
	<i>Não demonstrou o historico de regimes tributários, mais uma vez o apresentador somente disse que a funcionalidade existe, apresentou uma tela, mas não executou a funcionalidade.</i>	
268	Atividades de prestação de serviço, permitindo o vínculo de atividades de prestação de serviço de acordo com as determinadas pela Lei Complementar 116/2003, informando Código de Atividade, Descrição, Alíquota, Tipo de Lançamento (Estimado, Fixo e Homologação), Valor de Estimativa, Código CNAE, Data Inicial da Vigência, Data Final da Vigência.	<input checked="" type="checkbox"/>
	<i>Não demonstrou o vinculo de atividades da 116, mostrou somente o CNAE, mais uma vez o apresentador somente disse que a funcionalidade existe, apresentou uma tela, mas não executou a funcionalidade.</i>	
269	Deverá apresentar campos para a colocação de endereço de correspondência (CEP, Tipo de Logradouro, Endereço do Estabelecimento, Número, Complemento, Bairro, Cidade e UF.) possibilitando a utilização do mesmo endereço do estabelecimento para o endereço de correspondência sem a necessidade de redigitação;	<input checked="" type="checkbox"/>
	<i>Não demonstrou o cadastro de endereço de correspondencia, mostrou somente o endereço de localização, mais uma vez o apresentador somente disse que a funcionalidade existe, apresentou uma tela, mas não executou a funcionalidade.</i>	
270	Deverá apresentar mecanismos que permitam cadastrar logotipo do prestador para que o mesmo seja impresso na NFSe;	<input checked="" type="checkbox"/>
	<i>Não demonstrou o cadastro de logotipo, mais uma vez o apresentador somente disse que a funcionalidade existe, apresentou uma tela, mas não executou a funcionalidade</i>	
271	Deverá possibilitar a inclusão, alteração e consulta dos dados cadastrais dos contribuintes do município e eventuais contendo as seguintes especificações:	<input checked="" type="checkbox"/>
	<i>Não demonstrou o cadastro de um contribuinte eventual, mais uma vez o apresentador somente disse que a funcionalidade existe, apresentou uma tela, mas não executou a funcionalidade</i>	
<b>AIDF ELETRÔNICA</b>		
276	Deverá possuir ferramenta para análise das solicitações de AIDF por parte da fiscalização, permitindo a Recusa da solicitação, Autorização total ou parcial.	<input checked="" type="checkbox"/>
	<i>Não demonstrou a liberação total ou parcial, mais uma vez o apresentador somente disse que a funcionalidade existe, apresentou uma tela, mas não executou a funcionalidade.</i>	
277	Deverá possuir histórico de análises de solicitações de AIDF contendo Número da AIDF, Inscrição Municipal, Gráfica Responsável, Data da Solicitação, Tipo de Documento, Numeração Inicial e Final, Serie, Quantidade, Situação da Solicitação, Motivo / Observações de Análise.	<input checked="" type="checkbox"/>
	<i>Não demonstrou o historico de analises, mais uma vez o apresentador somente disse que a funcionalidade existe, apresentou uma tela de</i>	



	<i>pedidos, mas não executou a funcionalidade.</i>	
	<b>ESCRITURAÇÃO DE SERVIÇOS PRESTADOS E NFS-E</b>	
280	Deverá permitir que as NFS-e sejam emitidas por Remessa em lote;	
	<i>Não demonstrou a emissão de NFSe por lote, mais uma vez o apresentador somente disse que a funcionalidade existe, apresentou uma tela de importações, mas não executou a funcionalidade.</i>	<input checked="" type="checkbox"/>
281	Deverá permitir que as NFS-e sejam emitidas por Integração via WebService;	
	<i>Não demonstrou a emissão de NFSe por WebService, mais uma vez o apresentador somente disse que a funcionalidade existe, apresentou uma tela de manuais, mas não executou a funcionalidade.</i>	<input checked="" type="checkbox"/>
282	Deverá permitir que as NFS-e sejam emitidas por Digitação, apresentando em tela o Regime Tributário de Enquadramento do Prestador e o seu CPF/CNPJ, onde o mesmo deverá informar o tipo de tomador do serviço prestado, trazendo a disposição do usuário um mecanismo de busca automática dos tomadores através de CNPJ / CPF, Inscrição Municipal ou razão social exibindo as informações previamente cadastradas;	<input checked="" type="checkbox"/>
	<i>Não demonstrou o regime tributário do prestador como pede o item, mais uma vez o apresentador somente disse que a funcionalidade existe, apresentou uma tela, mas não apresentou tudo o que se pede.</i>	
283	Caso o tomador seja de fora do município ou pessoa física, e ainda não conste na base de dados da prefeitura, possibilitar o cadastramento, solicitando CPF / CNPJ; Inscrição Estadual; Razão Social / Nome do Contribuinte; Endereço (CEP, Logradouro, Endereço, Numero, Complemento, Bairro, Cidade e UF); Telefone e E-mail, onde uma vez cadastrado, o sistema deverá disponibilizar a informação para todos os prestadores de serviço;	<input checked="" type="checkbox"/>
	<i>Não demonstrou com tomador de fora do município como pede o item, mais uma vez o apresentador somente disse que a funcionalidade existe, apresentou uma tela, mas não apresentou tudo o que se pede.</i>	
286	Deverá permitir a informação do Local da Prestação do Serviço, contendo consulta de municípios, por nome do município, unidade federativa ou código IBGE e a inserção do endereço do local da prestação dos serviços;	<input checked="" type="checkbox"/>
	<i>Não permite pesquisar pelo código IBGE como pede o item, mais uma vez o apresentador somente disse que a funcionalidade existe, apresentou uma tela, mas não apresentou tudo o que se pede.</i>	
287	Deverá apresentar o Tipo de Tributação da Prestação de Serviço, interpretando as regras tributárias definidas pela Lei Complementar 116/2003 e pelo Código Tributário Municipal, indicando o responsável pelo pagamento do tributo, com bases características do prestador, tomador, serviço prestado e local da prestação do serviço.	<input checked="" type="checkbox"/>
	<i>Na emissão da Nota, o usuário selecionou o tipo de tributação, definindo se a responsabilidade do recolhimento do tributo é do prestador.</i>	
288	Deverá apresentar a possibilidade de Escrituração de Serviço que remete o pagamento do tributo ao prestador de serviço sem a possibilidade de alteração pelo usuário;	<input checked="" type="checkbox"/>
	<i>Na emissão da Nota, o usuário selecionou o tipo de tributação, definindo se a responsabilidade do recolhimento do tributo é do prestador.</i>	



289	Deverá apresentar a possibilidade de Escrituração de Serviço que remete o pagamento do tributo ao tomador de serviço sem a possibilidade de alteração pelo usuário;	<input checked="" type="checkbox"/>
	<i>Na emissão da Nota, o usuario selecionou o tipo de tributação, definindo se a responsabilidade do recolhimento do tributo é do prestador.</i>	
290	Deverá apresentar a possibilidade de Escrituração de Serviço que remete o pagamento do tributo ao tomador de serviço porele ser um substituto tributário sem a possibilidade de alteração pelo usuário;	<input checked="" type="checkbox"/>
	<i>Na emissão da Nota, o usuario selecionou o tipo de tributação, definindo se a responsabilidade do recolhimento do tributo é do prestador.</i>	
291	Deverá exibir a Data da Prestação do Serviço.	<input checked="" type="checkbox"/>
	<i>Não demonstrou a seleção da data de serviço como pede o item, mais uma vez o apresentador somente disse que a funcionalidade existe, apresentou uma tela, mas não apresentou tudo o que se pede.</i>	
293	Deverá habilitar a opção de dedução de base de cálculo para abatimento de materiais quando lançado um código de serviço do grupo da construção civil (7.02 e 7.05) , devendo ser vinculado a uma obra previamente cadastrada.	<input checked="" type="checkbox"/>
	<i>Não demonstrou a dedução de base de calculo vinculado a um cadastro de obra, como pede o item, mais uma vez o apresentador somente disse que a funcionalidade existe, apresentou uma tela, mas não apresentou tudo o que se pede.</i>	
294	Deverá permitir a dedução na base de cálculo para demais atividades, desde que o prestador esteja autorizado pelaprefeitura;	<input checked="" type="checkbox"/>
	<i>Não demonstrou a dedução de base de calculo, como pede o item, mais uma vez o apresentador somente disse que a funcionalidade existe, apresentou uma tela, mas não apresentou tudo o que se pede.</i>	
298	Deverá apresentar possibilidade de substituição de nota fiscaleletrônica de serviço emitida informando o motivo dasubstituição, com envio de e-mail ao tomador e cancelando automaticamente a nota anterior.	<input checked="" type="checkbox"/>
	<i>Não demonstrou o email enviado com o motivo, como pede o item, mais uma vez o apresentador somente disse que a funcionalidade existe, apresentou uma tela, mas não apresentou tudo o que se pede.</i>	
299	Deverá apresentar possibilidade de cancelamento de nota fiscal eletrônica de serviço emitida informando o motivo do cancelamento bem como o e-mail para envio da informaçãoo tomador;	<input checked="" type="checkbox"/>
	<i>Não demonstrou o cancelamento, como pede o item, mais uma vez o apresentador somente disse que a funcionalidade existe, apresentou uma tela, mas não apresentou tudo o que se pede.</i>	
302	Possibilitará aos tomadores de serviços que receberem notasfiscais eletrônicas a validação dessa nota. Após a validação dessa nota o sistema deverá registrá-la automaticamente no "livro fiscal de serviços tomados".	<input checked="" type="checkbox"/>
	<i>Não demonstrou a validação das notas tomadas, como pede o item, mais uma vez o apresentador somente disse que a funcionalidade existe, apresentou uma tela, mas não apresentou tudo o que se pede.</i>	
305	Deverá permitir a geração de carta de correção eletrônica, possibilitando somente a alteração da discriminação doserviço;	<input checked="" type="checkbox"/>
	<i>Não demonstrou a carta de correção, como pede o item, mais uma vez o apresentador somente disse que a funcionalidade existe, apresentou uma</i>	



	<i>tela, mas não apresentou tudo o que se pede.</i>	
308	Deverá dar a possibilidade de emissão de boletos para antecipação de pagamento da obrigação principal, totalmente vinculado ao período de competência, permitindo a digitação de valores não vinculados a lançamentos;	<input checked="" type="checkbox"/>
	<i>Não demonstrou a emissão de boleto avulso vinculado ao tipo de lançamento prestado e a competência, como pede o item, mais uma vez o apresentador somente disse que a funcionalidade existe, apresentou uma tela, mas não apresentou tudo o que se pede.</i>	
311	Deverá permitir correções através de lançamentos complementares ou substitutivos, onde o sistema deverá preservar os lançamentos originais e expor no livro fiscal eletrônico, tanto os lançamentos válidos quanto os lançamentos cancelados;	<input checked="" type="checkbox"/>
	<i>Não demonstrou o encerramento substitutivo da competência, como pede o item, mais uma vez o apresentador somente disse que a funcionalidade existe, apresentou uma tela, mas não apresentou tudo o que se pede.</i>	
<b>ESCRITURAÇÃO DE SERVIÇOS TOMADOS</b>		
316	Deverá possibilitar a seleção do período de competência para lançamento;	<input checked="" type="checkbox"/>
	<i>Não demonstrou a possibilidade de seleção da competência, como pede o item, mais uma vez o apresentador somente disse que a funcionalidade existe, apresentou uma tela, mas não apresentou tudo o que se pede.</i>	
317	Deverá permitir a contestação de notas registradas em seu livro fiscal onde ao recusar, o sistema deverá notificar o prestador sobre a recusa, contendo seu motivo;	<input checked="" type="checkbox"/>
	<i>Não demonstrou a possibilidade de contestação de uma nota registrada no tomador, como pede o item, mais uma vez o apresentador somente disse que a funcionalidade existe, apresentou uma tela de denuncia que não tem vínculo com a nota e portanto não apresentou tudo o que se pede.</i>	
318	Deverá permitir que os serviços tomados sejam escriturados por Remessa de arquivo para emissão por lote onde o sistema deverá fazer uma crítica prévia desta massa de dados para evitar a entrada de dados sabidamente errados e indicar quais são estes erros;	<input checked="" type="checkbox"/>
	<i>Não demonstrou a escrituração por lote, mais uma vez o apresentador somente disse que a funcionalidade existe, apresentou uma tela de importações, mas não executou a funcionalidade.</i>	
322	Deverá apresentar o Tipo de Tributação da Prestação de Serviço, interpretando as regras tributárias definidas pela Lei Complementar 116/2003 e pelo Código Tributário Municipal, indicando o responsável pelo pagamento do tributo, com bases características do prestador, tomador, serviço prestado e local da prestação do serviço.	<input checked="" type="checkbox"/>
	<i>Na escrituração do serviço tomado, o usuário selecionou o tipo de tributação, definindo se a responsabilidade do recolhimento do tributo é do prestador.</i>	
323	Deverá apresentar a possibilidade de Escrituração de Serviço que remete o pagamento do tributo ao prestador de serviço sem a possibilidade de alteração pelo usuário;	<input checked="" type="checkbox"/>
	<i>Na escrituração do serviço tomado, o usuário selecionou o tipo de tributação, definindo se a responsabilidade do recolhimento do tributo é do prestador.</i>	
	Deverá apresentar a possibilidade de Escrituração de Serviço que	<input checked="" type="checkbox"/>



324	remete o pagamento do tributo ao tomador de serviço sem a possibilidade de alteração pelo usuário;	
	<i>Na escrituração do serviço tomado, o usuário selecionou o tipo de tributação, definindo se a responsabilidade do recolhimento do tributo é do tomador.</i>	
325	Deverá apresentar a possibilidade de Escrituração de Serviço que remete o pagamento do tributo ao tomador de serviço por ele ser um substituto tributário sem a possibilidade de alteração pelo usuário;	<input checked="" type="checkbox"/>
	<i>Não demonstrou a escrituração para um substituto tributário, mais uma vez o apresentador somente disse que a funcionalidade existe, apresentou uma tela, mas não executou a funcionalidade.</i>	
327	Deverá dar a possibilidade de emissão de boletos para antecipação de pagamento da obrigação principal, totalmente vinculado o período de competência, permitindo a digitação de valores não vinculados a lançamentos;	<input checked="" type="checkbox"/>
	<i>Não demonstrou a emissão do boleto de antecipação, demonstrou uma guia avulsa sem vínculo com competência e tipo de lançamento prestado ou tomado.</i>	
<b>CADASTROS DE OBRAS E ESCRITURAÇÃO DE SERVIÇOS PRESTADOS DE CONSTRUÇÃO CIVIL</b>		
333	Deverá possibilitar o cadastramento das obras de construção civil, tanto pela Prefeitura, quanto pelo Prestador ou o Tomador da Obra.	<input checked="" type="checkbox"/>
	<i>Não demonstrou o cadastro de obras, mostrou a parte de Alvará e Habite-se, que não tem relação com o cadastro de obras para dedução de materiais..</i>	
334	Deverá permitir identificação do Tomador, Responsável /Proprietário da Obra informando o seu CPF/CNPJ;	<input checked="" type="checkbox"/>
	<i>Não demonstrou o cadastro de obras, mostrou a parte de Alvará e Habite-se, nem o dono da obra, no caso o tomador.</i>	
335	Deverá permitir a identificação dos Prestadores de Serviços da Obra, informando o seu CPF/CNPJ;	<input checked="" type="checkbox"/>
	<i>Não demonstrou o cadastro de obras, mostrou a parte de Alvará e Habite-se, nem os prestadores da obra.</i>	
336	Deverá possibilitar a informação do Local da Obra, com CEP, Logradouro, Número e Complemento.	<input checked="" type="checkbox"/>
	<i>Não demonstrou o cadastro de obras, mostrou a parte de Alvará e Habite-se, que não tem relação com o cadastro de obras para dedução de materiais.</i>	
337	Deverá possibilitar a informação dos dados de Processo de Regularização da Obra, com o Data, Número e Ano do Processo, Data do Cadastro e a Data do Habite-se;	<input checked="" type="checkbox"/>
	<i>Não demonstrou o cadastro de obras, mostrou a parte de Alvará e Habite-se, que não tem relação com o cadastro de obras para dedução de materiais.</i>	
338	Deverá permitir a seleção do tipo de declaração dos serviços de construção civil para dedução de materiais, onde a Dedução Presumida permite a redução da base de cálculo de um percentual definido em legislação sem a necessidade de vinculação de notas dos materiais, e a Dedução Real permite a dedução de até 100% da base de cálculo, obrigando a vinculação das notas na escrituração das NFSe.	<input checked="" type="checkbox"/>



	<i>Não demonstrou a dedução de materiais, nem de forma de dedução real nem de dedução presumida, tampouco o vínculo de materiais.</i>	
339	Deverá permitir a seleção do tipo do serviço prestado de acordo com o definido em legislação.	
	<i>Não demonstrou a seleção do tipo do serviço, mais uma vez o apresentador somente disse que a funcionalidade existe, apresentou uma tela, mas não executou a funcionalidade.</i>	<input checked="" type="checkbox"/>
340	Deverá permitir a visualização da situação do cadastro da obra;	
	<i>Não demonstrou a visualização do cadastro de obras, mais uma vez o apresentador somente disse que a funcionalidade existe, apresentou uma tela, mas não executou a funcionalidade.</i>	<input checked="" type="checkbox"/>
341	Deverá permitir consultas sobre as obras já cadastradas no sistema;	
	<i>Não demonstrou a visualização do cadastro de obras, mais uma vez o apresentador somente disse que a funcionalidade existe, apresentou uma tela, mas não executou a funcionalidade.</i>	<input checked="" type="checkbox"/>
342	Deverá permitir a exclusão de obra, desde que a mesma não tenha vínculo com Notas Fiscais Emitidas;	
	<i>Não demonstrou a exclusão do cadastro de obras, mais uma vez o apresentador somente disse que a funcionalidade existe, apresentou uma tela, mas não executou a funcionalidade.</i>	<input checked="" type="checkbox"/>
343	Deverá permitir o espelhamento de obra para que se otimize o processo de cadastro da mesma.	
	<i>Não demonstrou o espelhamento do cadastro de obra, mais uma vez o apresentador somente disse que a funcionalidade existe, apresentou uma tela, mas não executou a funcionalidade.</i>	<input checked="" type="checkbox"/>
344	Nos módulos de Escrituração de Serviços prestados ou tomados, quando lançado um código de serviço do grupo da construção civil (7.02 e 7.05), o sistema deverá habilitar a opção de dedução de base de cálculo para abatimento de materiais;	<input checked="" type="checkbox"/>
	<i>Não demonstrou a dedução de materiais, mais uma vez o apresentador somente disse que a funcionalidade existe, apresentou uma tela, mas não executou a funcionalidade.</i>	
345	Deverá permitir a dedução na base de cálculo desde que o prestador e tomador tenham uma obra previamente cadastrada, e desta forma permitir a informação do valor do montante de dedução de materiais, obedecendo as regras de limite de dedução estabelecidas pela prefeitura;	<input checked="" type="checkbox"/>
	<i>Não demonstrou a dedução de materiais, mais uma vez o apresentador somente disse que a funcionalidade existe, apresentou uma tela, mas não executou a funcionalidade.</i>	
	<b>ESCRITURAÇÃO DE SERVIÇOS PRESTADOS POR EMPRESAS SEM ESTABELECIMENTO NO MUNICÍPIO</b>	
348	Deverá disponibilizar dispositivo que garanta que a empresa prestadora sem estabelecimento no município registre suas notas fiscais de serviços prestados em Documento Auxiliar de Nota Fiscal de Outro Município, para posterior validação do tomador, o qual contemplará as diretrizes tributárias previstas na legislação vigente.	<input checked="" type="checkbox"/>
	<i>Não demonstrou a escrituração dos serviços prestados de contribuintes não estabelecidos no município, mais uma vez o apresentador somente</i>	





	<i>disse que a funcionalidade existe, apresentou uma tela, mas não executou a funcionalidade.</i>	
349	O Documento Auxiliar de Nota Fiscal de Outro Município deverá possuir os mesmos campos de identificação constantes na Nota Fiscal Eletrônica de Serviços.	
	<i>Não demonstrou a escrituração dos serviços prestados de contribuintes não estabelecidos no município, mais uma vez o apresentador somente disse que a funcionalidade existe, apresentou uma tela, mas não executou a funcionalidade.</i>	<input checked="" type="checkbox"/>
<b>ESCRITURAÇÃO DE SERVIÇOS TOMADOS POR ÓRGÃOS PÚBLICOS</b>		
353	Deverá permitir que os órgãos públicos federais, estaduais e municipais possam se auto cadastrar, sem haver necessidade de ir à Prefeitura, ou seja, o auto cadastramento deve ser feito pelo órgão no sistema informatizado;	
	<i>Não demonstrou o cadastro de órgãos públicos, mais uma vez o apresentador somente disse que a funcionalidade existe, apresentou uma tela, mas não executou a funcionalidade.</i>	<input checked="" type="checkbox"/>
355	Deverá possibilitar o lançamento da compra de serviços sujeitos ou não à substituição tributária, permitindo que os mesmos possam efetuar suas escriturações de serviços tomados, bem como a validação de notas fiscais e documentos eletrônicos auxiliares de nota fiscal de serviços tomados pelo órgão;	
	<i>Não demonstrou o lançamento de compra de serviços, mais uma vez o apresentador somente disse que a funcionalidade existe, apresentou uma tela de emissão de NFSe, mas não executou a funcionalidade.</i>	<input checked="" type="checkbox"/>
356	Deverá permitir que o Órgão possa efetuar o recolhimento das devidas retenções sobre os serviços por ela tomados, emitindo o recibo de retenção, bem como obedecendo às regras e necessidades contábeis quanto à emissão da guia de arrecadação municipal;	
	<i>O apresentador relatou que não tem a funcionalidade.</i>	<input checked="" type="checkbox"/>
<b>ESCRITURAÇÃO DE SERVIÇOS PRESTADOS DA MODALIDADE PLANO DE SAÚDE</b>		
360	O sistema deverá permitir que os Contribuintes cadastrados como Cooperativas de Saúde, cadastrem e/ou vinculem os profissionais cooperados e as demais pessoas jurídicas conveniadas, para que, baseado nas Notas Fiscais Eletrônicas (NFes) emitidas pelos serviços prestados por estes cadastrados, seja efetuada a dedução da base de cálculo para a definição do valor do ISSQN a ser recolhido em cada competência.	
	<i>O apresentador relatou que não tem a funcionalidade de escrituração de serviços de plano de saúde por cooperativas e cooperados.</i>	<input checked="" type="checkbox"/>
361	Neste módulo, quando for lançado por contribuinte devidamente identificado como beneficiário da dedução código de serviço do grupo de Plano de Saúde (itens 4.22 e 4.23 da Lista de Serviços), o sistema deverá possibilitar a dedução da base de cálculo dos serviços prestados. Essa dedução deverá ser operacionalizada tendo por base o total do lançamento dos serviços tomados pela operadora de plano de saúde, referente aos serviços médicos (itens do grupo 4 da Lista de Serviços) prestados pelos profissionais referidos no item anterior.	
	<i>O apresentador relatou que não tem a funcionalidade de escrituração de</i>	<input checked="" type="checkbox"/>



	<i>serviços de plano de saúde por cooperativas e cooperados.</i>	
362	Deverá efetuar a emissão do boleto automaticamente ao encerrar a escrituração normal e/ou complementar/substitutiva, completamente vinculado a esta escrituração e deduzindo valores gerados anteriormente, inclusive de boletos avulsos;	<input checked="" type="checkbox"/>
	<i>O apresentador relatou que não tem a funcionalidade de escrituração de serviços de plano de saúde por cooperativas e cooperados.</i>	
363	Deverá possibilitar a atualização de boleto não pago, quando deverá ser informada a data de intenção de pagamento e o sistema efetuará o cálculo, automaticamente, com a inserção dos encargos previstos na legislação municipal;	<input checked="" type="checkbox"/>
	<i>O apresentador relatou que não tem a funcionalidade de escrituração de serviços de plano de saúde por cooperativas e cooperados.</i>	
	<b>ESCRITURAÇÃO DE EMPRESAS CONCESSIONÁRIAS DE SERVIÇOS PÚBLICOS (PEDÁGIOS)</b>	
364	Deverá permitir que a empresa concessionária informe o mês de competência, a praça do pedágio, quantidade de veículos por tipo de categoria (tarifa de cada categoria deverá ser cadastrada pelo administrador do sistema), onde o sistema deverá trazer, automaticamente, o percentual por município (taxa de conversão) e base de cálculo, com cálculo automático do valor do imposto;	<input checked="" type="checkbox"/>
	<i>O apresentador relatou que não tem a funcionalidade de lançamento específico de pedágio.</i>	
365	Deverá permitir o encerramento da competência do livro fiscal com a geração automática da guia de arrecadação municipal contendo data do vencimento e valores calculados e condizentes com as atividades e alíquotas.	<input checked="" type="checkbox"/>
	<i>O apresentador relatou que não tem a funcionalidade de lançamento específico de pedágio.</i>	
366	Deverá permitir a escrituração retificadora do livro fiscal e novo encerramento pertinente à competência escolhida, apresentando a movimentação total das escriturações, contendo os registros da retificação (inclusão/exclusão de dados e/ou alteração de valor), gerando guia de arrecadação municipal complementar com valor do imposto referente às alterações realizadas.	<input checked="" type="checkbox"/>
	<i>O apresentador relatou que não tem a funcionalidade de lançamento específico de pedágio.</i>	
	<b>ESCRITURAÇÃO DE SERVIÇOS PRESTADOS NA MODALIDADE SALÃO PARCEIRO</b>	
367	O sistema deverá permitir que os Contribuintes autorizados como Salão Parceiro, vinculem os Profissionais Parceiros para que, baseado nas Notas Fiscais Eletrônicas (NFes) emitidas pelos serviços prestados por estes cadastrados, seja efetuada a dedução da base de cálculo para a definição do valor do ISSQN a ser recolhido em cada competência.	<input checked="" type="checkbox"/>
	<i>O apresentador relatou que não tem a funcionalidade de escrituração de serviços de cuidados pessoais por salões e parceiros.</i>	
368	O sistema deverá possibilitar o envio de anexo para que o Salão Parceiro possa enviar o contrato de parceria para ser analisado pela prefeitura;	<input checked="" type="checkbox"/>
	<i>O apresentador relatou que não tem a funcionalidade de escrituração de</i>	



	<i>serviços de cuidados pessoais por salões e parceiros.</i>	
369	O sistema deverá alertar a prefeitura sobre nova solicitação de vínculo;	<input checked="" type="checkbox"/>
	<i>O apresentador relatou que não tem a funcionalidade de escrituração de serviços de cuidados pessoais por salões e parceiros.</i>	
370	O sistema deverá calcular o ISSQN devido considerando que, quando forem lançado serviços prestados por contribuinte devidamente identificado como beneficiário da dedução, código de serviço do grupo de serviços de cuidados pessoais e estética (Subitens 6.01, 6.02 e 6.03 da Lista de Serviços), ocorrerá a dedução da base de cálculo dos serviços prestados que deverá ser operacionalizada tendo por base o total do lançamento dos serviços tomados pelo Salão Parceiro, referente aos subitens 6.01, 6.02 e 6.03 da Lista de Serviços, prestados pelos Profissionais Parceiros vinculados;	<input checked="" type="checkbox"/>
	<i>O apresentador relatou que não tem a funcionalidade de escrituração de serviços de cuidados pessoais por salões e parceiros.</i>	
371	O sistema deverá gerar a guia para recolhimento do ISSQN devido pelo Salão Parceiro, automaticamente, após o encerramento do Livro de Serviços Prestados;	<input checked="" type="checkbox"/>
	<i>O apresentador relatou que não tem a funcionalidade de escrituração de serviços de cuidados pessoais por salões e parceiros.</i>	
372	O sistema deverá possibilitar a atualização de boleto não pago, quando deverá ser informada a data de intenção de pagamento e o sistema efetuará o cálculo, automaticamente, com a inserção dos encargos previstos na legislação municipal;	<input checked="" type="checkbox"/>
	<i>O apresentador relatou que não tem a funcionalidade de escrituração de serviços de cuidados pessoais por salões e parceiros.</i>	
373	O sistema deverá permitir a geração de relatórios dos Parceiros vinculados a cada Salão;	<input checked="" type="checkbox"/>
	<i>O apresentador relatou que não tem a funcionalidade de escrituração de serviços de cuidados pessoais por salões e parceiros.</i>	
	<b>AMBIENTE DE GESTÃO PARA CONTADORES</b>	
374	Deverá possibilitar que contadores possam se auto cadastrar no sistema e utilizá-lo após liberação por intermédio de um funcionário da prefeitura com poderes para esta atividade (senha que permita esta operação).	<input checked="" type="checkbox"/>
	<i>Não demonstrou o auto cadastro de contadores, mais uma vez o apresentador somente disse que a funcionalidade existe, apresentou uma tela, disse que o contador deve ser cadastrado pelo usuário da prefeitura, portanto não executou a funcionalidade.</i>	
375	Deverá alertar a Administração quanto a liberação para o primeiro acesso do auto cadastramento;	<input checked="" type="checkbox"/>
	<i>Não demonstrou o auto cadastro de contadores, mais uma vez o apresentador somente disse que a funcionalidade existe, apresentou uma tela, disse que o contador deve ser cadastrado pelo usuário da prefeitura, portanto não executou a funcionalidade.</i>	
376	Deverá possuir dispositivo para que os contadores possam constituir sua conta corrente de clientes, onde se o cliente (contribuinte) não estiver vinculado a nenhum outro contador, este vínculo poderá ser constituído por qualquer uma das partes (contador / contribuinte), porém se o cliente já estiver vinculado a outro contador, um novo	<input checked="" type="checkbox"/>



	vínculo somente poderá ser efetuado após o rompimento do vínculo anterior;	
	<i>Não demonstrou o vínculo por parte de contadores, mais uma vez o apresentador somente disse que a funcionalidade somente existe para o vínculo através do contribuinte, portanto não executou a funcionalidade.</i>	
377	Deverá possuir dispositivo para que o contador ou o cliente (contribuinte) possa, individualmente, efetuar o desvinculo da relação contador x contribuinte;	<input checked="" type="checkbox"/>
	<i>Não demonstrou o desvinculo por parte de contadores, mais uma vez o apresentador somente disse que a funcionalidade existe para o vínculo através do contribuinte, portanto não executou a funcionalidade.</i>	
378	Os contadores, através da utilização de seu ambiente, poderão ter acesso ao sistema para gerenciar as obrigações principais e acessórias de cada um de seus clientes (contribuintes), sendo que os lançamentos efetuados terão indicação de quem os efetuou (contador e/ou contribuinte);	<input checked="" type="checkbox"/>
	<i>Não demonstrou nenhuma ação, e também não demonstrou a identificação de quem fez a ação, mais uma vez o apresentador somente disse que a funcionalidade existe, portanto não executou a funcionalidade.</i>	
<b>MECANISMO DE SERVIÇOS ESPECIAIS</b>		
381	Deverá disponibilizar ao Fisco Municipal e aos Contribuintes mecanismo de simulação de tributação para validar as regras de tributação adotadas no município com vistas ao combate da evasão de receita, de forma a orientar os envolvidos (Fisco e Contribuinte) onde e quem deve pagar o tributo;	<input checked="" type="checkbox"/>
	<i>O apresentador relatou que não tem simulador de tributação.</i>	
382	Deverá disponibilizar ferramenta para que o fisco, em ações de auditoria possam transferir escriturações de serviços prestados ou tomados para um outro contribuinte.	<input checked="" type="checkbox"/>
	<i>O apresentador relatou que não tem ferramenta de transferência de escrituração.</i>	
<b>DOMICÍLIO TRIBUTÁRIO ELETRÔNICO</b>		
385	Deverá permitir que a administração, através da ferramenta de DTE, possa encaminhar mensagens e notificações eletrônicas, inclusive com anexos, para os contribuintes, individualmente ou de forma coletiva;	<input checked="" type="checkbox"/>
388	Deverá possuir sistemática de leitura tácita, parametrizada, onde a leitura se dá de forma automática quando o contribuinte não a faz em um período determinado pela legislação municipal;	<input checked="" type="checkbox"/>
	<i>Não demonstrou nenhuma ação de leitura tácita, mais uma vez o apresentador somente disse que a funcionalidade existe, portanto não executou a funcionalidade.</i>	
389	Deverá permitir que o contribuinte e contador possam responder à mensagem ou notificação e anexar documentos referentes a sua resposta;	<input checked="" type="checkbox"/>
	<i>Não demonstrou nenhuma ação de resposta no ambiente do contador, mais uma vez o apresentador somente disse que a funcionalidade existe, portanto não executou a funcionalidade.</i>	
<b>PROCEDIMENTO DE AÇÃO FISCAL ELETRÔNICA</b>		
402	Deverá encaminhar notificação de leitura por e-mail ao fiscal responsável quando o contribuinte obtiver a ciência (tácita ou não) dos	<input checked="" type="checkbox"/>



	termos, autos e notificações enviados ao DTE;	
	<i>Não demonstrou nenhuma ação de leitura tácita, mais uma vez o apresentador somente disse que a funcionalidade existe, portanto não executou a funcionalidade.</i>	
403	Deverá apresentar dispositivos para controle de recepção e devolução de documentos solicitados;	
	<i>O Apresentador mostrou a ferramenta de processos eletrônicos, e não um dispositivo para controlar a recepção e devolução de documentos físicos solicitados.</i>	☒
<b>MECANISMO PARA RELATÓRIOS GERENCIAIS</b>		
412	Deverá apresentar relatório das Atividades Adquiridas de Empresas de Fora do Município;	
	<i>Não demonstrou Atividades Adquiridas de Empresas de Fora do Município, mais uma vez o apresentador somente disse que a funcionalidade existe, portanto não executou a funcionalidade.</i>	☒
415	Deverá apresentar relatório do Resumo dos Contribuintes que Excederam o Limite de Estimativa;	
	<i>Não demonstrou o relatório, a consulta feita na tela não trouxe nenhum resultado, mais uma vez o apresentador somente disse que a funcionalidade existe, portanto não executou a funcionalidade.</i>	☒
416	Deverá apresentar relatório do Resumo de Contribuintes Omissos de Escrituração junto ao sistema;	
	<i>Não demonstrou o relatório, a consulta feita na tela não trouxe nenhum resultado, mais uma vez o apresentador somente disse que a funcionalidade existe, portanto não executou a funcionalidade.</i>	☒
417	Deverá apresentar relatório do Resumo Detalhado de Débitos Pendentes por Contribuinte;	
	<i>Não demonstrou o relatório, a consulta feita na tela não trouxe nenhum resultado, mais uma vez o apresentador somente disse que a funcionalidade existe, portanto não executou a funcionalidade.</i>	☒
418	Deverá apresentar Relatório de Retenções de ISSQN;	
	<i>Não demonstrou o relatório, a consulta feita na tela não trouxe nenhum resultado, mais uma vez o apresentador somente disse que a funcionalidade existe, portanto não executou a funcionalidade.</i>	☒
<b>MÓDULO DE SISTEMA INTELIGENTE DE APOIO À DECISÃO TRIBUTÁRIA</b>		
421	Deverá apresentar mecanismo de busca por palavras-chaves (de forma ilimitada) da área tributária municipal como exemplo: ISS, IPTU, ITBI, ITR, Taxas e Contribuições.	
	<i>O apresentador relatou que não tem o módulo.</i>	☒
422	a. Ao digitar a palavra-chave, o sistema efetuará a busca e imediatamente apresentará as respostas pertinentes com elevada precisão.	
	<i>O apresentador relatou que não tem o módulo.</i>	☒
423	b. Ao digitar uma determinada palavra-chave e o sistema não encontrar as questões a respeito, o sistema permitirá que o usuário registre essas questões para que posteriormente sejam respondidas e o algoritmo aprenda com as novas inserções.	
	<i>O apresentador relatou que não tem o módulo.</i>	☒
424	Deverá apresentar mecanismo de busca das súmulas vinculantes integradas com as bases do Superior Tribunal Federal.	
		☒



	<i>O apresentador relatou que não tem o modulo.</i>	
425	a. Ao digitar o tema específico para buscar a súmula vinculante integrada com as bases do Superior Tribunal Federal o sistema deverá retornar com o número da súmula vinculante, data de aprovação, fonte da publicação, referência legislativa e precedentes.	<input checked="" type="checkbox"/>
	<i>O apresentador relatou que não tem o modulo.</i>	
426	Deverá apresentar mecanismo de busca das súmulas integrada com as bases do Superior Tribunal de Justiça.	<input checked="" type="checkbox"/>
	<i>O apresentador relatou que não tem o modulo.</i>	
427	a. Ao digitar o tema específico para buscar a respectiva súmula integrada com as bases do Superior Tribunal de Justiça o sistema deverá retornar com o número da súmula, referência legislativa e precedentes originários.	<input checked="" type="checkbox"/>
	<i>O apresentador relatou que não tem o modulo.</i>	
428	Deverá apresentar mecanismo de busca das jurisprudências integrada com as bases do Superior Tribunal de Justiça.	<input checked="" type="checkbox"/>
	<i>O apresentador relatou que não tem o modulo.</i>	
429	a. Ao digitar o tema específico para buscar as jurisprudências integradas com as bases do Superior Tribunal de Justiça o sistema deverá retornar todas as jurisprudências acerca do tema de interesse.	<input checked="" type="checkbox"/>
	<i>O apresentador relatou que não tem o modulo.</i>	
430	Deverá apresentar mecanismo de busca das jurisprudências integrada com as bases do Superior Tribunal Federal.	<input checked="" type="checkbox"/>
	<i>O apresentador relatou que não tem o modulo.</i>	
431	a. Ao digitar o tema específico para buscar as jurisprudências integradas com as bases do Superior Tribunal Federal o sistema deverá retornar todas as jurisprudências acerca do tema de interesse.	<input checked="" type="checkbox"/>
	<i>O apresentador relatou que não tem o modulo.</i>	
	<b>MÓDULO ESPECÍFICO DE ESCRITURAÇÃO DAS INSTITUIÇÕES FINANCEIRAS</b>	
	<b>ADMINISTRAÇÃO DE CADASTROS E PARÂMETROS</b>	
432	O sistema deve dispor mecanismo para realizar cadastro das instituições financeiras contendo o número do código da relação de participantes do STR/BaCen e o nome da instituição financeira	<input checked="" type="checkbox"/>
	<i>Não demonstrou o cadastro das instituições, tampouco os codigos STR/BACEN, mais uma vez o apresentador somente disse que a funcionalidade existe, portanto não executou a funcionalidade.</i>	
433	O sistema deve dispor de mecanismo para efetuar os cadastros de contribuintes estabelecidos no município com a inscrição Municipal, o CNPJ da Agência, o Login, a Senha Provisória, a Situação Cadastral, Razão Social da Agência, E-mail da Agência, Código da Agência, Instituição Financeira vinculada, Data de Abertura da Agencia, Data de Encerramento da Agencia e Endereço da Agencia; Lista de Contatos possibilitando registrar o nome, e-mail, telefone do gerente ou responsável por contato imediato	<input checked="" type="checkbox"/>
	<i>Não demonstrou o cadastro das agencias, tampouco o vinculo a uma instituição financeira, mais uma vez o apresentador somente disse que a funcionalidade existe, portanto não executou a funcionalidade.</i>	



434	Deverá dispor de mecanismo para buscar todas as instituições financeiras cadastrados, por Inscrição Municipal, CNPJ, Razão Social e Situação Cadastral	<input checked="" type="checkbox"/>
	<i>Não demonstrou o cadastro das agencias, portanto não houve busca de contribuintes, mais uma vez o apresentador somente disse que a funcionalidade existe, portanto não executou a funcionalidade.</i>	
435	Deverá dispor de mecanismo para a manutenção de cadastro de funcionários, possuindo Matrícula, Login, Nome, E-mail, Situação Cadastral, Perfil de acesso diferenciando o perfil entre fiscal e administrador;	<input checked="" type="checkbox"/>
	<i>Não demonstrou o cadastro dos usuarios, mais uma vez o apresentador somente disse que a funcionalidade existe, portanto não executou a funcionalidade.</i>	
436	Deverá dispor de mecanismo para buscar todos os funcionários cadastrados, pela Matrícula, Nome e Perfil	<input checked="" type="checkbox"/>
	<i>Não demonstrou o cadastro dos usuarios, portanto não houve a busca de usuarios, mais uma vez o apresentador somente disse que a funcionalidade existe, portanto não executou a funcionalidade.</i>	
437	Deverá dispor de mecanismo de cadastro e manutenção de questionário com perguntas referentes a dados e serviços executados pelos contribuintes no município;	<input checked="" type="checkbox"/>
	<i>Não demonstrou o cadastro dos questionarios, o apresentador tentou mostrar o mecanismo de fale conosco, mas que não tem o mesmo contexto do cadastro de questionarios, portanto não executou a funcionalidade.</i>	
438	Deverá ter a possibilidade para visualização das Respostas do Questionário referente ao contribuinte;	<input checked="" type="checkbox"/>
	<i>Não demonstrou o cadastro dos questionarios, o apresentador tentou mostrar o mecanismo de ordens de serviço, mas que não tem o mesmo contexto do cadastro de questionarios, portanto não executou a funcionalidade.</i>	
439	Escrituração de Serviços Prestados por Instituições Financeiras	<input checked="" type="checkbox"/>
	<i>Não demonstrou a Escrituração de Serviços Prestados, o apresentador tentou mostrar o mecanismo de importação de arquivos, mas não fez a importação de nenhum dado, portanto não executou a funcionalidade.</i>	
440	Deverá dispor de mecanismo para responder questionário fiscal no primeiro acesso da Instituição financeira;	<input checked="" type="checkbox"/>
	<i>Não demonstrou o cadastro dos questionarios, o apresentador tentou mostrar o mecanismo de ordens de serviço, mas que não tem o mesmo contexto do cadastro de questionarios, portanto não executou a funcionalidade.</i>	
441	Deverá dispor de mecanismo que apresente o calendário fiscal do contribuinte, identificando por legendas em cores as situações de cada competência;	<input checked="" type="checkbox"/>
	<i>Não demonstrou o calendario fiscal das obrigações do contribuinte, o apresentador tentou mostrar o calendario de eventos de um fiscal específico, mas que não tem o mesmo contexto do cadastro de questionarios, portanto não executou a funcionalidade.</i>	
442	Deverá dispor de mecanismo para envio do plano geral de contas da instituição, em formato txt, com layout definido pela contrata;	<input checked="" type="checkbox"/>
	<i>Não demonstrou o envio do plano de contas, o apresentador tentou mostrar o mecanismo de importação de arquivos, mas não fez a</i>	



	<i>importação de nenhum dado, portanto não executou a funcionalidade.</i>	
443	Deverá dispor de mecanismo para consulta dos dados do plano de contas, permitindo Inclusão de Nova Conta, Alteração de Conta já cadastrada e Exclusão de Conta caso o plano ainda esteja na situação de edição:	☒
	<i>Não demonstrou a importação do plano de contas, e também nenhuma consulta, o apresentador tentou mostrar o mecanismo de importação de arquivos, mas não fez a importação de nenhum dado, portanto não executou a funcionalidade.</i>	
444	Deverá dispor de mecanismo para envio do balancetecorrespondente ao plano de contas importado no sistema;	☒
	<i>Não demonstrou a importação do balancete, e também nenhuma consulta, o apresentador tentou mostrar o mecanismo de importação de arquivos, mas não fez a importação de nenhum dado, portanto não executou a funcionalidade.</i>	
445	Deverá apresentar funcionalidades para encerramento dos lançamentos do período de competência lançado;	☒
	<i>Não demonstrou o encerramento, e também nenhuma consulta, o como não havia nenhum dado de lançamento de banco não houve a demonstração do item, portanto não executou a funcionalidade.</i>	
446	Uma vez encerrado determinado período o contribuinte poderá efetuar correções através de lançamento complementar/ substitutivo. Onde o sistema deverá preservar os lançamentos originais e expor no livro fiscal eletrônico, tanto os lançamentos válidos quanto os lançamentos substituídos e cancelados;	☒
	<i>Não demonstrou o encerramento, e também nenhuma consulta, o como não havia nenhum dado de lançamento de banco não houve a demonstração do item, portanto não executou a funcionalidade.</i>	
447	Ao realizar o encerramento normal o sistema deve apresentar mecanismos de informação identificando o ISS apurado antes da emissão do boleto, vinculado a escrituração vigente e deduzir valores gerados anteriormente via boleto avulso.	☒
	<i>Não demonstrou o encerramento, e também nenhuma consulta, o como não havia nenhum dado de lançamento de banco não houve a demonstração do item, portanto não executou a funcionalidade.</i>	
	<b>ESCRITURAÇÃO DE SERVIÇOS TOMADOS POR INSTITUIÇÃO FINANCEIRA</b>	
451	Deverá dispor de mecanismo que apresente o calendário fiscal do contribuinte, identificando por legendas em cores assituações de cada competência, possibilitando a seleção da competência para os lançamentos.	☒
	<i>Não demonstrou o calendario fiscal das obrigações do contribuinte, o apresentador tentou mostrar o calendario de eventos de um fiscal especifico, mas que não tem o mesmo contexto do cadastro de questionarios, portanto não executou a funcionalidade.</i>	
452	Deverá permitir que os serviços tomados sejam escriturados por Remessa de arquivo para emissão por lote onde o sistemadeverá fazer uma crítica prévia desta massa de dados para evitar a entrada de dados sabidamente errados e indicar quai são estes erros;	☒
	<i>Não demonstrou o envio de arquivo para escrituração de serviços tomados em lote, o apresentador tentou mostrar o mecanismo de importação de arquivos, mas não fez a importação de nenhum dado,</i>	





	<i>portanto não executou a funcionalidade.</i>	
456	Deverá apresentar o Tipo de Tributação da Prestação de Serviço, interpretando as regras tributárias definidas pela Lei Complementar 116/2003 e pelo Código Tributário Municipal, indicando o responsável pelo pagamento do tributo, com bases características do prestador, tomador, serviço prestado e local da prestação do serviço.	<input checked="" type="checkbox"/>
	<i>Na escrituração do serviço tomado, o usuário que escolheu a tributação, indicando o enquadramento do prestador, e indicando se o serviço seria tributado no prestador ou com retenção, portanto não executou a funcionalidade.</i>	
<b>RECEPÇÃO E ANÁLISE DOS PLANOS DE CONTAS</b>		
462	O sistema deve recepcionar de forma automática o plano de contas encaminhado à Prefeitura	<input checked="" type="checkbox"/>
	<i>Não demonstrou o envio do plano de contas, e também não demonstrou a recepção, o apresentador tentou mostrar o mecanismo de importação de arquivos, mas não fez a importação de nenhum dado, portanto não executou a funcionalidade.</i>	
463	Após ser recepcionado deverá aplicar as sugestões de enquadramento da base orgânica de acordo com a LC 116/2003 automaticamente, bem como permitir a recusa do plano de contas	<input checked="" type="checkbox"/>
	<i>Não demonstrou o envio do plano de contas, e também não demonstrou a recepção, o apresentador tentou mostrar o mecanismo de importação de arquivos, mas não fez a importação de nenhum dado, portanto não executou a funcionalidade.</i>	
464	O sistema deve possibilitar ao Fisco a manutenção do plano de contas, permitindo o enquadramento de tributação em contas das instituições financeiras	<input checked="" type="checkbox"/>
	<i>Não demonstrou o envio do plano de contas, e também não demonstrou a recepção, o apresentador tentou mostrar o mecanismo de importação de arquivos, mas não fez a importação de nenhum dado, portanto não executou a funcionalidade.</i>	
465	Deverá apontar possíveis Divergências de Enquadramento no plano de contas enviado bem como também Divergências de Planos de Contas Homologados Anteriormente:	<input checked="" type="checkbox"/>
	<i>Não demonstrou o envio do plano de contas, e também não demonstrou a recepção, o apresentador tentou mostrar o mecanismo de importação de arquivos, mas não fez a importação de nenhum dado, portanto não executou a funcionalidade.</i>	
466	Deverá ter a possibilidade de exibição do histórico de envios, recepção e homologação dos planos de contas;	<input checked="" type="checkbox"/>
	<i>Não demonstrou o envio do plano de contas, e também não demonstrou a recepção, o apresentador tentou mostrar o mecanismo de importação de arquivos, mas não fez a importação de nenhum dado, portanto não executou a funcionalidade.</i>	
467	O sistema deve disponibilizar no plano de contas filtros específicos para pesquisa de conta interna, grupo COSIF, versionamento e código de serviço, permitindo que a fiscalização possa identificar um dado específico	<input checked="" type="checkbox"/>
	<i>Não demonstrou o envio do plano de contas, e também não demonstrou a recepção, o apresentador tentou mostrar o mecanismo de importação de arquivos, mas não fez a importação de nenhum dado, portanto não executou a funcionalidade.</i>	



	<i>executou a funcionalidade.</i>	
468	O sistema deverá ter filtros específicos para facilitar a identificação das Contas tributadas e não tributadas;	
	<i>Não demonstrou o envio do plano de contas, e também não demonstrou a recepção, o apresentador tentou mostrar o mecanismo de importação de arquivos, mas não fez a importação de nenhum dado, portanto não executou a funcionalidade.</i>	<input checked="" type="checkbox"/>
469	O sistema deve disponibilizar no plano de contas os enquadramentos da tributação informada pela instituição financeira	
	<i>Não demonstrou o envio do plano de contas, e também não demonstrou a recepção, o apresentador tentou mostrar o mecanismo de importação de arquivos, mas não fez a importação de nenhum dado, portanto não executou a funcionalidade.</i>	<input checked="" type="checkbox"/>
470	Deverá apresentar o cruzamento entre as versões dos planos de contas importados sinalizando as alterações realizadas (contas incluídas e excluídas);	
	<i>Não demonstrou o envio do plano de contas, e também não demonstrou a recepção, o apresentador tentou mostrar o mecanismo de importação de arquivos, mas não fez a importação de nenhum dado, portanto não executou a funcionalidade.</i>	<input checked="" type="checkbox"/>
<b>ACOMPANHAMENTO DAS DECLARAÇÕES E LANÇAMENTOS</b>		
471	Deverá apresentar funcionalidade para selecionar a agência bancária desejada e visualizar o calendário fiscal de serviços prestados e serviços tomados possibilitando acompanhar os lançamentos dos balancetes e escriturações de serviços tomados bem como permitir através da legenda em cores identificar a situação de cada competência.	
	<i>Não demonstrou o envio do balancete, e também não demonstrou os lançamentos, nem de serviços prestados e tb de tomados, o apresentador tentou mostrar o mecanismo de importação de arquivos, mas não fez a importação de nenhum dado, portanto não executou a funcionalidade.</i>	<input checked="" type="checkbox"/>
472	Deverá apresentar funcionalidade para selecionar a agência bancária desejada e visualizar a Movimentação Financeira das Declarações, Débitos gerados a partir das declarações e os Boletos gerados dos serviços prestados e serviços tomados.	
	<i>Não demonstrou o envio do balancete, e também não demonstrou os lançamentos, nem de serviços prestados e tb de tomados, o apresentador tentou mostrar o mecanismo de importação de arquivos, mas não fez a importação de nenhum dado, portanto não executou a funcionalidade.</i>	<input checked="" type="checkbox"/>
473	Deverá informar a fiscalização quando houver conta recusada no balancete e seu motivo;	
	<i>Não demonstrou o envio do balancete, e também não demonstrou os lançamentos, nem de serviços prestados e tb de tomados, o apresentador tentou mostrar o mecanismo de importação de arquivos, mas não fez a importação de nenhum dado, portanto não executou a funcionalidade.</i>	<input checked="" type="checkbox"/>
<b>REVISÃO DAS DECLARAÇÕES E LANÇAMENTOS</b>		
474	Deverá apresentar dispositivo para revisão de lançamentos anteriores com base no plano de contas atual, possibilitando a geração de lançamento complementar;	
	<i>Não demonstrou a revisão do balancete, o apresentador tentou mostrar o resumo do contribuinte, mas não fez a demonstração de nenhum dado</i>	<input checked="" type="checkbox"/>



	<i>referente a balancete de declaração bancária, portanto não executou a funcionalidade.</i>	
	<b>CRUZAMENTO DE DECLARAÇÕES FEITAS A PREFEITURA(DESIF) X DECLARAÇÃO ESTBAN (BACEN)</b>	
475	Deverá apresentar funcionalidade para selecionar a instituição financeira, agência bancária desejada e o exercício, possibilitando cruzar o movimento declarado a prefeitura comparado ao movimento declarado ao Bacen destacando as divergências encontradas;	☒
	<i>Não demonstrou dados balancete e tampouco do recolhido no ESTBAN/BACEN, e também não demonstrou os lançamentos, nem de serviços prestados nem do ESTBAN, o apresentador tentou mostrar o mecanismo de importação de arquivos, mas não fez a importação de nenhum dado, portanto não executou a funcionalidade.</i>	
	<b>PROCEDIMENTO DE AÇÃO FISCAL ELETRÔNICA DE INSTITUIÇÕES FINANCEIRAS</b>	
477	Deverá apresentar dispositivos para o cadastramento e encaminhamento de ordens de serviços para os auditores fiscais, onde o sistema deve permitir que se informe qual é contribuinte Fiscalizado, tipo de lançamento (Prestado ou Tomado), o período fiscalizado, o fiscal vinculado a esta ordem de serviço, o tipo de ação fiscal, o prazo dado para o Fiscal executar a ordem de serviço; a data que a ordem foi entregue ao fiscal, os detalhes de documentação anexas a ser analisada, as ações de serviço que o fiscal deverá executar e as observações a ação fiscal, bem como realizar o bloqueio das competências de acordo com o período fiscalizado, evitando ao contribuinte lançamentos para corrigir as irregularidades;	☒
	<i>Não demonstrou o o bloqueio das competências como pede o item, , portanto não executou a funcionalidade.</i>	
484	Deverá apresentar mecanismo de rotina de protocolo onde registra e imprime protocolo de recebimento e devolução dos documentos solicitados pela fiscalização;	☒
	<i>Não demonstrou a rotina de controle de recebimento e devolução de documentos físicos,, o apresentador tentou mostrar o mecanismo de de abertura de processos pelo DTE, portanto não executou a funcionalidade.</i>	
	<b>DOMICÍLIO TRIBUTÁRIO ELETRÔNICO DO MODULO DESIF</b>	
488	Deverá permitir a troca de mensagens pelo fisco municipal com seus contribuintes para questionamentos, notificações e intimações;	☒
	<i>Não demonstrou a troca de mensagens pelo sistema, o apresentador tentou mostrar o chat que existe no sistema, portanto não executou a funcionalidade.</i>	
	<b>RELATÓRIOS GERENCIAIS DO MODULO DESIF</b>	
492	Deverá apresentar Relatório de Contas recusadas pelo Contribuinte no Balancete;	☒
	<i>Não demonstrou o envio do plano de contas, e também não demonstrou a recepção, conseqüentemente não existiram dados para o relatório de contas importadas, tampouco as recusadas, portanto não executou a funcionalidade.</i>	
495	Deverá apresentar Relatório de Planos de contas homologado com alteração;	☒



	<i>Não demonstrou o envio do plano de contas, e também não demonstrou a recepção, conseqüentemente não existiram dados para o relatório de contas importadas, portanto não executou a funcionalidade.</i>	
497	Deverá apresentar Relatório de Cruzamento de Balancetes;	
	<i>Não demonstrou o envio do balancetes, conseqüentemente não existiram dados para o relatório de cruzamento de balancetes, portanto não executou a funcionalidade.</i>	<input checked="" type="checkbox"/>
<b>MÓDULO ESPECÍFICO DE ACOMPANHAMENTO DOS OPTANTES DO SIMPLES NACIONAL</b>		
<b>ACOMPANHAMENTO FISCAL</b>		
507	Histórico de regime do simples nacional de acordo com os dados da Receita Federal para acompanhamento das entradas e saídas nesse regime. A inclusão e exclusão do simples nacional implica em cobranças diferenciadas para o contribuinte no respectivo período.	<input checked="" type="checkbox"/>
	<i>Não demonstrou o historico do regime, de acordo com os eventos no simples nacional, portanto não executou a funcionalidade.</i>	
510	Declarações feitas na receita através do PGDAS, exibindo Período de Competência, Dados do ICMS (Base de Cálculo para ICMS Próprio, Substituição, Exterior), Dados do IPI+ISS (Base de Cálculo para IPI+ISS Próprio, Substituição, Exterior e Fora do Município), Dados do ISS (Base de Cálculo para atividades de Locação, Base de Cálculo para atividades de Contador, Base de Cálculo para atividades com incidência Fora do município, Base de Cálculo para atividades com incidência no Município, Base de Cálculo para atividades com Substituição Tributária, Base de Cálculo para atividades com incidência no Exterior, Alíquota de ISS determinado na declaração, Valor de ISSQN Apurado no período)	<input checked="" type="checkbox"/>
	<i>Não demonstrou os dados pedidos, como Dados do ICMS, Dados do IPI, Locação e etc, , portanto não executou a funcionalidade.</i>	
511	Detalhes das atividades declaradas na PGDAS, exibindo Código da Atividade na Receita, Descrição da Atividade, Valor declarado.	
	<i>Não demonstrou as atividades da PGDAS, mostrou um relatório de atividades CNAE que não tem nada haver com a PGDAS, portanto não executou a funcionalidade.</i>	<input checked="" type="checkbox"/>
512	Detalhes da segregação dos impostos, Tipo do Imposto (IRPJ, CSLL, COFINS, PIS/Pasep, INSS/ CPP, ICMS, IPI, ISS), Valor do Imposto, Alíquota Apurada.	<input checked="" type="checkbox"/>
	<i>Não demonstrou a segregação dos Impostos, portanto não executou a funcionalidade.</i>	
513	Declarações feitas ao município através da NFS-e trazendo o Período de Competência, Tipo de Declaração (Serv. Prestado ou Serv. Tomado), Total de Faturamento, Base de Cálculo, Valor de ISS apurado, Valor Arrecadado no período, Situação da Competência (Aberto ou Encerrado).	<input checked="" type="checkbox"/>
	<i>Não demonstrou as declarações feitas na Prefeitura através da NFS e na tela de análise como pede o modulo, o apresentador, mostrou um relatório de resumo do contribuinte fora do modulo, portanto não executou a funcionalidade.</i>	
514	Deverá exibir através de atalho o livro fiscal da competência.	
	<i>O apresentador, mostrou um relatório de livros fora do modulo, portanto não executou a funcionalidade.</i>	<input checked="" type="checkbox"/>
	Deverá exibir através de atalho os detalhes das notas emitidas	<input checked="" type="checkbox"/>



515	/ escrituradas no período com CPF/CNPJ do Tomador, Nome/Razão Social do Tomador, Número da Nota, Serie da Nota, Data da Prestação do Serviço, Situação de Tributação, Valor da Nota, Base de Cálculo, ISS Apurado, além de também permitir a Reimpressão da Nota.	
	<i>Não demonstrou as declarações feitas na Prefeitura através da NFSe na tela de análise como pede o modulo, o apresentador, mostrou um relatório de resumo do contribuinte fora do modulo, portanto não executou a funcionalidade.</i>	
516	Emissões e Pagamentos de DAS e Boletos de Retenção exibindo o Número do Documento / Aviso, Competência, Data de Emissão, Valor do Documento / Aviso, Status do Boleto (Valido ou Cancelado), Situação do Boleto (Aberto ou Pago), Tipo / Origem do documento, Observações de Ação efetuada;	<input checked="" type="checkbox"/>
	<i>Não demonstrou os pagamentos de DAS recebidos pelo DAF607 na tela de análise como pede o modulo, o apresentador, mostrou um relatório de resumo do contribuinte fora do modulo, portanto não executou a funcionalidade.</i>	
517	Eventos relacionados a optantes do Simples, com Código do Evento, Nome do Evento, Data do Fator Motivador, Data do Efeito, Número Processo Judicial, Número Processo Administrativo, Código da UF, Código do Município, Data Hora da Ocorrência, Observações.	<input checked="" type="checkbox"/>
	<i>Não demonstrou as informações obtidas pelos arquivos de eventos e períodos na tela de análise como pede o modulo, o apresentador, mostrou um relatório de resumo do contribuinte fora do modulo, onde disse que pode ser visto o log de alterações no sistema, mas isso diz respeito a eventos no simples e não no sistema, portanto não executou a funcionalidade.</i>	
518	Eventos relacionados a optantes do Simei com Código do Evento, Nome do Evento, Data do Fator Motivador, Data do Efeito, Número Processo Judicial, Número Processo Administrativo, Código da UF, Código do Município, Data Hora da Ocorrência, Observações.	<input checked="" type="checkbox"/>
	<i>Não demonstrou as informações obtidas pelos arquivos de eventos e períodos na tela de análise como pede o modulo, o apresentador, mostrou um relatório de resumo do contribuinte fora do modulo, onde disse que pode ser visto o log de alterações no sistema, mas isso diz respeito a eventos no simples e não no sistema, portanto não executou a funcionalidade.</i>	
519	Parcelamentos com Número do Parcelamento, Data do Pedido, Situação do Parcelamento, Data da Situação, Origem do Parcelamento.	<input checked="" type="checkbox"/>
	<i>Não demonstrou as informações obtidas pelos arquivos de parcelamentos feitos no Simples na tela de análise como pede o modulo, portanto não executou a funcionalidade.</i>	
520	Exibir Detalhes da consolidação com o N° do Parcelamento, Data da Consolidação, Valor Total Consolidado, Quantidade total de Parcelas, Valor de cada Parcela.	<input checked="" type="checkbox"/>
	<i>Não demonstrou as informações obtidas pelos arquivos de parcelamentos feitos no Simples na tela de análise como pede o modulo, portanto não executou a funcionalidade.</i>	
521	Detalhes dos Períodos incluídos com a Competência, Data Vencimento, Valor Original, Valor Atualizado.	<input checked="" type="checkbox"/>



	<i>Não demonstrou as informações obtidas pelos arquivos de parcelamentos feitos no Simples na tela de análise como pede o modulo, portanto não executou a funcionalidade.</i>	
522	Dados das Parcelas com o N <sup>o</sup> do Parcelamento; Vencimento da Parcela; Número do DAS; Data da Arrecadação; Valor Totaldo DAS;	
	<i>Não demonstrou as informações obtidas pelos arquivos de parcelamentos feitos no Simples na tela de análise como pede o modulo, portanto não executou a funcionalidade.</i>	☒
523	Alertas Individuais vinculados ao Contribuinte com Período de Competência; Descrição da Divergência; Data de Geração da Divergência; Observações da Divergências;	
	<i>Não demonstrou os alertas, com data de geração, observações e descrição, foi mostrado somente um relatorio, portanto não executou a funcionalidade.</i>	☒
524	Exibir Detalhes da Divergência; Valor Total Declarado ao Município; Valor da Base de Cálculo declarado ao Município; Valor declarado a PGDAS;	
	<i>Não demonstrou os alertas, com data de geração, observações e descrição, foi mostrado somente um relatorio, portanto não executou a funcionalidade.</i>	☒
525	Permitir a inserção e visualização de Análises Fiscais daDivergência;	
	<i>Não tem possibilidade de inserção de análises fiscais nos alertas, foi falado pelo apresentador para usar denuncia, mas não é o contexto do pedido, foi mostrado somente um relatorio, portanto não executou a funcionalidade.</i>	☒
	<b>CRUZAMENTO DE DECLARAÇÕES FEITAS AO MUNICÍPIO X DECLARAÇÕES FEITAS A RECEITA (PGDAS)</b>	
527	Exibir no resultado o Período de Apuração; Faturamento e Base de Cálculo de Serviços sem Incidência no Município; Faturamento e Base de Cálculo de Serviços com Incidência noMunicípio; Faturamento e Base de Cálculo de Serviços com Substituição Tributária; Valor de ISS Apurado no Período; Faturamento e Base de Cálculo de Serviços com Incidência noReceita; Faturamento e Base de Cálculo de Serviços com Substituição Tributária na Receita; Valor de ISS Apurado no Período na Receita; Valor de ISS Arrecadado no Período na Receita; Divergência de Faturamento (NFSe X PGDAS); Divergência de ISS Apurado (NFSe X PGDAS);	
	<i>Foi demonstrado um relatorio de cruzamento entre PGDAS x NFSe, porem o mesmo não apresentou os dados solicitados no item, apresentou somente os dados de Faturamento da PGDAS x Faturamento da NFSe e Valor de ISS Pago, não apresentando os demais itens pedidos, portanto o mesmo não tende o item.</i>	☒
	<b>NOTIFICAÇÕES</b>	
530	Deverá Permitir o desenquadramento do Simples Nacional, individual ou em lote, elaborando arquivo definido pela RFB que poderá ser enviado ao PORTAL da RFB para o desenquadramento;	
	<i>O sistema não gera o arquivo para desenquadramento de contribuintes pelo portal da RFB, portanto não atende ao item.</i>	☒
	<b>RELATÓRIOS</b>	



531	Deverá conter relatório de contribuintes com cadastro na RFB que não possuem cadastro no município, dentre outros.	<input type="checkbox"/>
	<i>Foi demonstrado um relatório de pagamentos de DAF607, não apresentando os itens pedidos, portanto o mesmo não tende o item.</i>	
532	Deverá conter relatório de contribuintes com divergências de faturamento, em cruzamento das informações colhidas nos arquivos da RFB em confronto com as informações da NFSe, contendo toda a movimentação do exercício, separando ofaturamento tributável sem substituição e com substituição, de cada origem de dados, e apresentar o cálculo de divergências entre os valores declarados.	<input type="checkbox"/>
	<i>Foi demonstrado um relatório de de pagamentos de DAF607, não apresentando os itens pedidos, portanto o mesmo não tende o item.</i>	
<b>PAINEL EXECUTIVO</b>		
<b>MÓDULO ESPECÍFICO DE ESCRITURAÇÃO DOS CARTÓRIOS</b>		
<b>ADMINISTRAÇÃO DE CADASTROS E PARÂMETROS</b>		
555	Deverá dispor de mecanismo para efetuar os cadastros de responsáveis, com CPF, RG, Login, Senha, Situação, Nome, E-mail, Telefone, CEP, Endereço, Numero, Complemento, Bairro, Cidade, UF.	<input checked="" type="checkbox"/>
556	Deverá dispor de mecanismo para efetuar os cadastros de cartórios contendo com CPF/CNPJ, Inscrição Municipal, CNS, Razão Social, Nome Fantasia, E-mail, Telefone, Data de Abertura, Data de Encerramento, CEP, Endereço, Cidade, Bairro, UF, Numero, Complemento, Atribuição, Responsável, substituto.	<input type="checkbox"/>
	<i>Não foi demonstrado nenhum cadastro de cartório, mais uma vez o apresentador mostrou a tela de cadastro geral, porém a mesma não apresentava o tipo de contribuinte cartório, tampouco a atribuição do cartório e a identificação do responsável e substituto, somente disse que a funcionalidade existe, mas não executou a mesma.</i>	
557	Deverá dispor de mecanismo para efetuar os cadastros de tipos de ato com Código do Ato, Descrição do Ato, Competência Inicial da Vigência, Competência Final da Vigência, Atribuição, Possui Desconto (Sim ou Não), Ato Geral (Sim ou Não), Valor da Base de Cálculo, Descrição dos Repasses, Valor dos Repasses.	<input type="checkbox"/>
	<i>O apresentador informou que não tem o cadastro, que o mesmo está em desenvolvimento.</i>	
<b>ESCRITURAÇÃO DE CARTÓRIOS</b>		
558	Deverá dispor de mecanismo que apresente o calendário fiscal do contribuinte, identificando em cores as situações de cada competência;	<input type="checkbox"/>
	<i>Não foi demonstrado o calendário fiscal de obrigações acessórias do contribuinte, e sim um calendário de compromissos do usuário administrador, portanto não atende o que se pede no item.</i>	
559	Deverá dispor de mecanismo para envio dos atos prestados correspondente as atribuições vinculadas ao cartório;	<input type="checkbox"/>
	<i>Como não existe o cadastro de atos no sistema, o item não foi apresentado, o apresentador informou que o sistema processa o arquivo do cartório, mas não fez a demonstração do mesmo para saber se atende o que se pede, portanto o item não foi atendido.</i>	
560	Deverá apresentar funcionalidades para encerramento dos lançamentos do período de competência lançado;	<input type="checkbox"/>
	<i>Como não foi feita uma escrituração de atos, o item não foi apresentado,</i>	



	<i>o apresentador informou que o sistema faz o encerramento como nos outros modulos, mas não fez a demonstração do mesmo para saber se atente o que se pede, portanto o item não foi atendido.</i>	
561	Uma vez encerrado determinado período o contribuinte poderá efetuar correções através de lançamento complementar / substitutivo. Onde o sistema deverá preservar os lançamentos originais e expor no livro fiscal eletrônico, tanto os lançamentos válidos quanto os lançamentos substituídos e cancelados;	<input checked="" type="checkbox"/>
	<i>o apresentador informou que o sistema faz o encerramento como nos outros modulos, mas não fez a demonstração do mesmo para saber se atente o que se pede, portanto o item não foi atendido.</i>	
562	Deverá efetuar a emissão do boleto automaticamente ao encerrar a escrituração normal e/ou substitutiva, completamente vinculado a esta escrituração e deduzindo valores gerados anteriormente via boletos avulsos;	<input checked="" type="checkbox"/>
	<b>ACOMPANHAMENTO DAS DECLARAÇÕES E LANÇAMENTOS</b>	
563	Deverá apresentar funcionalidade para selecionar o cartório desejado e visualizar o calendário fiscal de serviços prestados e serviços tomados possibilitando acompanhar os lançamentos dos atos e escriturações de serviços tomados;	<input checked="" type="checkbox"/>
	<i>Como não foi feita uma escrituração de atos, o item não foi apresentado, o apresentador informou que o sistema faz o acompanhamento como nos outros modulos, mas não fez a demonstração do mesmo para saber se atente o que se pede, portanto o item não foi atendido.</i>	
564	Deverá apresentar funcionalidade para selecionar o cartório desejado e visualizar a Movimentação Financeira das Declarações, Débitos gerados a partir das declarações e os Boletos gerados dos serviços prestados e serviços tomados.	<input checked="" type="checkbox"/>
	<i>Não foi feita a seleção de cartorio, o apresentador somente informou que funciona como nos outros modulo, mas não fez a apresentação do item como se pede, portanto não foi atendido o item.</i>	
	<b>FISCALIZAÇÃO ELETRÔNICA DE CARTÓRIOS</b>	
	<b>RELATÓRIOS GERENCIAIS DO MÓDULO DESC</b>	
578	Deverá apresentar Relatório de Fechamentos;	<input checked="" type="checkbox"/>
	<i>O Apresentador não demonstrou o relatorio de fechamentos, o mesmo tentou apresentar um relatorio de debitos em aberto, mas que não atende o item.</i>	
579	Deverá apresentar Relatório de Obrigações Acessórias;	<input checked="" type="checkbox"/>
	<i>O Apresentador relatou que não possui a funcionalidade</i>	
580	Deverá apresentar Relatório de Crescimento por Cartório;	<input checked="" type="checkbox"/>
	<i>O Apresentador relatou que não possui a funcionalidade</i>	
	<b>REQUISITOS DO SISTEMA DO VALOR ADICIONADO FISCAL</b>	
	<b>ACESSO AO USUÁRIO EXTERNO (CONTRIBUINTES)</b>	
586	A plataforma deverá ter layout funcional e exclusivo para login do contribuinte, e, após a inserção da IE e CNPJ, o sistema deverá buscar automaticamente (Razão Social; Telefone; CEP; Endereço, nº; complemento; Bairro; Cidade e UF);	<input checked="" type="checkbox"/>
	<i>O Apresentador relatou que não possui a funcionalidade de acesso para contribuinte, somente para acesso do auditor fiscal e do contador.</i>	





587	O sistema deverá ter layout funcional que permita ao usuário "auto cadastramento" de suas informações jurídicas. As informações inseridas pelo usuário devem comunicar com a base de dados do Governo Federal e do Estado;	<input checked="" type="checkbox"/>
	<i>O Apresentador relatou que não possui a funcionalidade de acesso para contribuinte, somente para acesso do auditor fiscal e do contador.</i>	
588	O sistema deverá permitir o envio da EFD por parte do contribuinte;	<input checked="" type="checkbox"/>
	<i>O Apresentador relatou que não possui a funcionalidade de acesso para contribuinte, somente para acesso do auditor fiscal e do contador.</i>	
589	O sistema deverá permitir a emissão do protocolo de envio das atividades realizadas pelo contribuinte que esteja correlacionadas com a arrecadação;	<input checked="" type="checkbox"/>
	<i>O Apresentador relatou que não possui a funcionalidade de acesso para contribuinte, somente para acesso do auditor fiscal e do contador.</i>	
590	O sistema deverá permitir que o contribuinte receba notificações;	<input checked="" type="checkbox"/>
	<i>O Apresentador relatou que não possui a funcionalidade de acesso para contribuinte, somente para acesso do auditor fiscal e do contador.</i>	
591	O sistema deverá demonstrar todas as notificações e status delas, se lidas ou não;	<input checked="" type="checkbox"/>
	<i>O Apresentador relatou que não possui a funcionalidade de acesso para contribuinte, somente para acesso do auditor fiscal e do contador.</i>	
592	O sistema deverá sinalizar o usuário, por e-mail, sobre o recebimento de notificações.	<input checked="" type="checkbox"/>
	<i>O Apresentador relatou que não possui a funcionalidade de acesso para contribuinte, somente para acesso do auditor fiscal e do contador.</i>	
<b>ACESSO AO USUÁRIO EXTERNO (CONTADORES)</b>		
594	O sistema deverá ter layout funcional que permita ao usuário "auto cadastramento" de suas informações jurídicas. As informações inseridas pelo profissional sobre seus clientes deverão comunicar com o cadastro do governo do Estado;	<input checked="" type="checkbox"/>
	<i>O Apresentador não demonstrou um auto cadastro do contador, informou que somente o auditor fiscal pode cadastrar o contador.</i>	
595	O sistema deve permitir que o Contador escolha qual contribuinte que deverá encaminhar o EFD-ICMS/IPI e a GIA;	<input checked="" type="checkbox"/>
	<i>O Apresentador não demonstrou uma importação de EFD e de GIA, somente mostrou a tela, não dando a possibilidade da comissão avaliar se a funcionalidade está de acordo, portando não atende.</i>	
596	O sistema deverá emitir protocolo de entrega, por documento enviado, após o envio dos arquivos contendo os dados para a formação do valor adicionado;	<input checked="" type="checkbox"/>
	<i>Naõ foi exibido qualquer protocolo que comprove a entrega do EFD ou da GIA, o apresentador tentou mostrar a emissão de uma notificação, o que não tem qualquer relação como o que foi pedido no item, portanto não atende.</i>	
597	O sistema deverá permitir que o Contador receba as notificações enviadas aos seus contribuintes, que deverão ser direcionadas ao e-mail do profissional;	<input checked="" type="checkbox"/>
	<i>O apresentador somente informou que o sistema pode fazer, mas não executou nenhuma notificação, e também não demonstrou como o contador recebe estas notificações, portando o item não atende.</i>	



598	O sistema deverá demonstrar todas as notificações e status delas, se lidas ou não.	
	<i>O apresentador somente informou que o sistema pode fazer, mas não executou nenhuma notificação, e também não demonstrou como o contador recebe estas notificações, portanto o item não atende.</i>	☒
<b>ACESSO AO USUÁRIO INTERNO (ADMINISTRAÇÃO)</b>		
600	A partir de um ambiente exclusivo para servidor público, este deverá ter a opção para selecionar o exercício em que serão realizadas as análises, tendo este filtro efeito em qualquer tela ou relatório. O sistema deverá permitir ainda, trabalhar com múltiplos exercícios, onde o usuário poderá escolher a qualquer momento qual exercício atuar;	☒
	<i>O sistema não permite a seleção do exercício para trabalhar as informações do mesmo, o apresentador somente mostrou que nos relatórios pode-se fazer filtros por ano, e não como se pede no item.</i>	
601	O Sistema deverá disponibilizar tabelas que contenham os "CFOP's" - Códigos Fiscais de Operações e Prestações, trazendo suas descrições e usabilidades, apontando se ele compõe ou não o valor adicionado;	☒
	<i>Não foi demonstrado o cadastro ou uma lista de CFOPs, foi demonstrado somente um relatório onde pode-se ver uma declaração que tem uma CFOP, porém não um cadastro de todas as CFOPs como pede o item.</i>	
602	O Sistema deverá habilitar o cadastramento das informações jurídicas do responsável pela escrituração fiscal da empresa. Deve ainda, ter a opção de vincular e desvincular todos os clientes que possui na carteira do responsável;	☒
	<i>Não foi demonstrado o cadastro, somente mostrou uma tela com alguns contribuintes, o apresentador informou que não poderia fazer o cadastro pois o sistema é de parceiro e de produção de um cliente ativo.</i>	
603	O Sistema deverá permitir a inclusão de novas empresas;	☒
	<i>Não foi demonstrado o cadastro, somente mostrou uma tela com alguns contribuintes, o apresentador informou que não poderia fazer o cadastro pois o sistema é de parceiro e de produção de um cliente ativo.</i>	
604	Sistema deverá emitir relatório através de consulta do cadastro de pessoas jurídicas, importando, diretamente do site da Receita Federal do Brasil e permitir também a inclusão de novas informações;	☒
	<i>Foi informado pelo apresentador que não existe a integração com a receita federal.</i>	
605	O Sistema deverá estar habilitado para a parametrização de fórmulas aritméticas, por Código Fiscal de operação e prestação, e, conterá campos de lançamentos de cada um dos registros dos documentos fiscais;	☒
	<i>O apresentador informou que não existe tela para parametrização de fórmulas, que as mesmas só são feitas pela empresa e no código fonte, portanto não atende o item.</i>	
606	O Sistema deverá estar habilitado para a parametrização de regras de Contrapartida por Código Fiscal de Operação e Prestação;	☒
	<i>O apresentador informou que não existe tela para parametrização de regras, que as mesmas só são feitas pela empresa e no código fonte, portanto não atende o item.</i>	
607	O Sistema deverá habilitar "caixa de textos padrão" para exibir notificações, capacitando a utilização de recursos de formatação básica de texto, tais como: negrito, itálico, sublinhado e cores e fontes;	☒



	<i>O apresentador informou que não existe tela para parametrização de documentos, que as mesmas só são feitas pela empresa e no código fonte, portanto não atende o item.</i>	
608	O Sistema deverá habilitar o cadastramento de todos os usuários, devendo individualizar o perfil de acesso para cada um;	<input checked="" type="checkbox"/>
	<i>O apresentador não demonstrou o cadastro de usuários e a determinação de perfil.</i>	
609	O Sistema deverá disponibilizar todas as informações do Estado aos Municípios, de modo que a Municipalidade acompanhe o Valor Adicionado por meio das seguintes informações: Cadastro das Empresas, Valor Adicionado (provisório e definitivo), EFD, dados do Estado e Índices dos Municípios (provisórios e definitivos);	<input checked="" type="checkbox"/>
	<i>O apresentador informou que não atende o item.</i>	
610	O sistema deverá importar a Escrituração Fiscal Digital (EFD-ICMS/IPI) na forma do Ato COTEPE/ICMS Nº 09, de 18 de abril de 2008 e suas respectivas atualizações, bem como as Declarações mensais;	<input checked="" type="checkbox"/>
	<i>O apresentador não demonstrou a importação da EFD como pede o item.</i>	
612	O sistema deverá emitir relatório para o processo de comparação dos documentos entregue ao Estado para apuração do Valor Adicionado (Declarações ou dados do Estado) com os dados contidos na EFD-ICMS/IPI, constando eventuais inconsistências;	<input checked="" type="checkbox"/>
	<i>O apresentador não demonstrou o cruzamento dos dados entre o que foi apurado pelo estado e o que foi entregue pela EFD.</i>	
613	O Sistema deverá possuir rotina para leitura das Informação das movimentações por "CFOP's", enviadas pelos contribuintes, apresentando dinamicamente o cruzamento das fórmulas e regras previstas com as declarações entregues de forma que o fiscal possa identificar automaticamente as possíveis inconsistências, estes dados devem ser apresentados pelas Declarações e pelo EFD;	<input checked="" type="checkbox"/>
	<i>O apresentador não demonstrou o cruzamento dos dados entre o que foi apurado pelo estado e o que foi entregue pela EFD, além do sistema não demonstrar as regras e as formulas utilizadas.</i>	
614	O sistema deverá apresentar em tela, somente as empresas que possuem inconsistências nas fórmulas parametrizadas e/ou regras;	<input checked="" type="checkbox"/>
	<i>O apresentador não demonstrou o cruzamento dos dados entre o que foi apurado pelo estado e o que foi entregue pela EFD, além do sistema não demonstrar as regras e as formulas utilizadas.</i>	
616	Quando o apontamento for realizado porém divergente, o sistema deverá acusar;	<input checked="" type="checkbox"/>
	<i>O apresentador informou que não atende o item;</i>	
617	A solução deverá ser integrada com o Portal do governo do Estado, importando para o banco de dados do sistema, todos os dados disponibilizados inclusive dados do Estado ;	<input checked="" type="checkbox"/>
	<i>O apresentador informou que não atende o item;</i>	
618	O sistema deverá importar automaticamente e semanalmente das receitas de repasse do ICMS ao município, disponibilizando relatórios e gráficos para consulta;	<input checked="" type="checkbox"/>



	<i>O apresentador informou que não atende o item;</i>	
619	O sistema deverá permitir a distribuição das atividades de forma hierárquica, sendo: em forma de tarefas, aos agentes fiscais;	<input checked="" type="checkbox"/>
	<i>O apresentador informou que não atende o item;</i>	
620	O sistema deverá possibilitar ao agente a atuação mês-a-mês;	<input checked="" type="checkbox"/>
	<i>O apresentador informou que não atende o item;</i>	
621	O Sistema deverá permitir à consulta das atividades abertas, do encaminhamento à leitura, e, análise das informações fiscais.	<input checked="" type="checkbox"/>
	<i>O apresentador informou que não atende o item;</i>	
	<b>O SISTEMA DEVE PERMITIR A EMISSÃO DE NOTIFICAÇÕES:</b>	
623	Na Omissão Estadual, caso não seja localizada a declaração do contribuinte, o sistema deverá permitir a notificação, que deverá ser enviada por e-mail pelo sistema e entregue a seu usuário, através módulo do específico.	<input checked="" type="checkbox"/>
	<i>O apresentador não demonstrou o envio de notificações por email como pede o item, portanto não atende.</i>	
624	Em caso de omissão da declaração, o sistema deverá possibilitar o envio da notificação por e-mail.	<input checked="" type="checkbox"/>
	<i>O apresentador não demonstrou o envio de notificações por email como pede o item, portanto não atende.</i>	
	<b>O SISTEMA DEVE PERMITIR CONTROLAR A EVOLUÇÃO DO VALOR ADICIONADO DO MUNICÍPIO ATRAVÉS DOS SEGUINTES DISPOSITIVOS SISTÊMICOS</b>	
625	Apresentar o ranking dos contribuintes por representação na composição do Valor Adicionado do Município: este relatório poderá ser emitido com base nos Valores Provisórios, Valores Definitivos, Documentos Entregues no Município e informações presentes nas Declarações, EFD-ICMS/IPI ou pelos dados do Estado. Deverá ter a opção de selecionar somente os contribuintes presentes no Município, somente os contribuintes de fora dos municípios ou todos os contribuintes que adicionaram valor ao município. Deverá ainda, ter a opção para selecionar os contribuintes por regime tributário; (Não há Numeração da classificação)	<input checked="" type="checkbox"/>
	<i>O apresentador não demonstrou o ranking de contribuinte por representação, portanto não atende.</i>	
626	Apresentar o ranking das atividades por representação na composição do Valor Adicionado do Município; este relatório poderá ser emitido com base nos Valores Provisórios, Valores Definitivos, Documentos Entregues no Município e informações presentes nas Declarações, EFD-ICMS/IPI ou pelos dados do Estado. Deverá ter a opção de selecionar somente os contribuintes presentes no Município, somente os contribuintes de fora dos municípios ou todos os contribuintes que adicionaram valor ao município. Deverá ainda ter a opção para selecionar os contribuintes por regime tributário;	<input checked="" type="checkbox"/>
	<i>O apresentador não demonstrou o ranking de contribuinte por valor adicionado, portanto não atende.</i>	
627	Apresentar o ranking por região na composição do Valor Adicionado do Município; este relatório poderá ser emitido com base nos Valores Provisórios, Valores Definitivos, Documentos Entregues no Município e informações presentes nas Declarações, EFD-ICMS/IPI ou pelos dados	<input checked="" type="checkbox"/>



	do Estado. Deverá ter a opção de selecionar somente os contribuintes presentes no Município, somente os contribuintes de fora dos municípios ou todos os contribuintes que adicionaram valor ao município. Deverá ainda ter a opção para selecionar os contribuintes por regime tributário;	
	<i>O apresentador não demonstrou o ranking de contribuinte por regioao, portanto não atende.</i>	
628	Disponibilizar curva ABC por Contribuição; este relatório poderá ser emitido com base nos Valores Provisórios, Valores Definitivos, Declarações Entregues no Município informações presentes nas Declarações, EFD-ICMS/IPI ou pelos dados do Estado. Deverá ter a opção de selecionar somente os contribuintes presentes no Município, somente os contribuintes de fora dos municípios ou todos os contribuintes que adicionaram valor ao município. Deverá ainda ter a opção para selecionar os contribuintes por regimetributário;	<input checked="" type="checkbox"/>
	<i>O apresentador informou que não atende o item;</i>	
629	Disponibilizar curva ABC por Atividade; este relatório poderá ser emitido com base nos Valores Provisórios, Valores Definitivos e informações presentes nas Declarações, EFD- ICMS/IPI ou pelos dados do Estado. Deverá ter a opção de selecionar somente os contribuintes presentes no Município, somente os contribuintes de fora dos municípios ou todos os contribuintes que adicionaram valor ao município. Deverá ainda ter a opção para selecionar os contribuintes por regimetributário;	<input checked="" type="checkbox"/>
	<i>O apresentador informou que não atende o item;</i>	
630	Disponibilizar comparativo de contribuintes por Exercício; este relatório poderá ser emitido com base nos Valores Provisórios, Valores Definitivos ou pelos dados do Estado. Deverá ter a opção de selecionar somente os contribuintes presentes no Município, somente os contribuintes de fora dos municípios ou todos os contribuintes que adicionaram valor ao município. Deverá ainda ter a opção para selecionar os contribuintes por regime tributário;	<input checked="" type="checkbox"/>
	<i>O apresentador informou que não atende o item;</i>	
631	Disponibilizar comparativo de contribuintes por Exercício e Atividade; este relatório poderá ser emitido com base nos Valores Provisórios, Valores Definitivos ou pelos dados do Estado. Deverá ter a opção de selecionar somente os contribuintes presentes no Município, somente os contribuintes de fora dos municípios ou todos os contribuintes que adicionaram valor ao município. Deverá ainda ter a opção para selecionar os contribuintes por regime tributário;	<input checked="" type="checkbox"/>
	<i>O apresentador informou que não atende o item;</i>	
632	Disponibilizar comparativo de contribuintes por Exercício e Localidade; este relatório poderá ser emitido com base nos Valores Provisórios ou pelos dados do Estado. Deverá ter a opção de selecionar somente os contribuintes presentes no Município, contribuintes de fora dos municípios ou todos os contribuintes que adicionaram valor ao município. Deverá ainda ter a opção para selecionar os contribuintes por regime tributário;	<input checked="" type="checkbox"/>
	<i>O apresentador informou que não atende o item;</i>	
633	O sistema deverá permitir o controle de quais empresas cadafiscal estará responsável, este item está relacionado a distribuição de atividades dos agentes;	<input checked="" type="checkbox"/>



	<i>O apresentador informou que não atende o item;</i>	
635	Deverá gerar relatórios por meio de gráficos que reflita o desenvolvimento do valor adicionado do município, em pontos percentuais, apresentando suas curvas de crescimento ao longo do período dos últimos 10 anos. Este gráfico deverá ter a opção de ser exibido com base no Valor Adicionado Provisório ou com base no Valor Adicionado Definitivo;	<input checked="" type="checkbox"/>
	<i>O apresentador informou que não atende o item;</i>	
636	Deverá ser demonstrado ainda, por meio de barras e no mesmo gráfico, o índice de crescimento ou a retração, do estado e do município referente ao ano anterior;	<input checked="" type="checkbox"/>
	<i>O apresentador informou que não atende o item;</i>	
637	Deverá gerar relatórios por meio de gráficos, que reflita o desenvolvimento do valor adicionado do município, em valores absolutos, apresentando ainda, o período dos últimos 10 anos. Este gráfico deverá ter a opção de ser exibido com base no Valor Adicionado Provisório ou com base no Valor Adicionado Definitivo;	<input checked="" type="checkbox"/>
	<i>O apresentador informou que não atende o item;</i>	
638	Este gráfico deverá refletir ainda, a evolução ou retração do índice de participação repassado ao município;	<input checked="" type="checkbox"/>
	<i>O apresentador informou que não atende o item;</i>	
639	Disponibilizar análise em gráfico dos repasses efetuados para o Município, comparado com o total distribuído pelo Estado, em valores absolutos, ao longo do período dos últimos 10 anos;	<input checked="" type="checkbox"/>
	<i>O apresentador informou que não atende o item;</i>	
640	Disponibilizar análise da evolução dos repasses efetuados, comparando com o total distribuído pelo Estado, em valores absolutos, ao longo do período dos últimos 5 anos;	<input checked="" type="checkbox"/>
	<i>O apresentador informou que não atende o item;</i>	
641	Disponibilizar análise do município de comparativo entre exercícios, demonstrando a posição no ranking do Valor adicionado definitivo ou valor adicionado provisório;	<input checked="" type="checkbox"/>
	<i>O apresentador demonstrou um relatório por contribuinte e não por município como pede o item;</i>	
642	Disponibilizar análise em gráfico do comparativo entre exercícios da posição no ranking, do índice de desenvolvimento do valor adicionado do município e seu índice de participação. Este gráfico deverá ter a opção de ser exibido com base nos Valores Provisórios ou com base nos Valores Definitivos;	<input checked="" type="checkbox"/>
	<i>O apresentador informou que não atende o item;</i>	
643	Disponibilizar Rol de empresas que escrituraram somente o Valor Contábil em suas declarações em cada CFOP. Este relatório poderá ser emitido com base nas Declarações Entregues no Município, declarações e informações presentes na EFD-ICMS/IPI ou pelos dados do Estado. Deverá ter a opção de selecionar os contribuintes por regime tributário;	<input checked="" type="checkbox"/>
	<i>O apresentador informou que não atende o item;</i>	
	Disponibilizar Rol de Empresas que demonstre o percentual da margem do valor adicionado. Este relatório poderá ser emitido com base nos	<input checked="" type="checkbox"/>



644	Valores Provisórios, Valores Definitivos, declarações entregues no Município e informações presentes nas , EFD-ICMS/IPI ou pelos dados do Estado . Deverá ter a opção de selecionar somente os contribuintes presentes no Município, somente os contribuintes de fora dos municípios ou todos os contribuintes que adicionaram valor ao município. Deverá ainda ter a opção para selecionar os contribuintes por regimetributário;	
	<i>O apresentador não apresentou a marquem do valor adicionado;</i>	
645	Deverá ter rotina para reimpressão do Protocolo de Envio dos Documentos (EFD e Gia);	<input checked="" type="checkbox"/>
	<i>O apresentador informou que não atende o item;</i>	
646	Disponibilizar relatório sintético por CFOP, este relatório poderá ser emitido com base nas Declarações Entregues no Município (, EFD e Estado ;	<input checked="" type="checkbox"/>
	<i>O apresentador não demonstrou por CFOP, mostrou por contribuinte.</i>	
647	Disponibilizar relatório analítico por CFOP e ainda possibilitar o detalhamento na mesma “gride” dos valores da base de cálculo, isentas e outas, além de informar se CFOP compõem o valor adicionado. Este relatório poderá ser emitido com base nas , EFD ou pelos dados do Estado . Deverá ainda ter a opção para selecionar por contribuinte.	<input checked="" type="checkbox"/>
	<i>O apresentador não demonstrou por CFOP, mostrou por contribuinte.</i>	
648	Disponibilizar relatório do valor adicionado podendo optar por uma empresa ou todas ou e ainda, mês a mês. Este relatório poderá ser emitido com base nos documentos Entregues ao Município (, EFD e Estado ). Deverá ter a opção de selecionar somente os contribuintes presentes no Município, somente os contribuintes de fora dos municípios ou todos os contribuintes que adicionaram valor ao município. Deverá ainda ter a opção para selecionar os contribuintes por regime tributário;	<input checked="" type="checkbox"/>
	<i>O apresentador não demonstrou por Regime Tributario, mostrou por contribuinte.</i>	
649	Disponibilizar relatório de Apuração do Valor Adicionado dasempresas do Simples Nacional baseado nas DEFIS e PGDAS.	<input checked="" type="checkbox"/>
	<i>Não demonstrou o dados da PGDAS e do DEFIS, nem os dados de VA destes contribuintes</i>	
650	Deverá disponibilizar relatório de retorno financeiro por empresas, demonstrando o valor de repasse proporcionado exclusivamente em função do valor adicionado, permitindo visualizar estes valores realizados por exercício e para projeções futuras. Deverá ter a opção de selecionar somente os contribuintes presentes no Município, somente os contribuintes de fora dos municípios ou todos os contribuintes que adicionaram valor ao município. Deverá ainda ter a opção para selecionar os contribuintes por regime tributário;	<input checked="" type="checkbox"/>
	<i>O apresentador demonstrou um relatorio de incentivo fiscal, o que não tem qualquer relação com o pedido no item.</i>	
651	Demonstrar o valor adicionado dos contribuintes que tiveram o encerramento das atividades ou mudança de município, versus o valor adicionado das empresas abertas no municípiono mesmo período;	<input checked="" type="checkbox"/>
	<i>O apresentador relatou não possuir a funcionalidade.</i>	
652	Deverá disponibilizar relatório das empresas que não entregaram o EFD-ICMS/IPI e as Declarações para o município;	<input checked="" type="checkbox"/>



	<i>O apresentador relatou não possuir a funcionalidade.</i>	
653	Deverá disponibilizar relatório de repasse realizado a município, por competência;	<input checked="" type="checkbox"/>
	<i>O apresentador relatou não possuir a funcionalidade.</i>	
654	Disponibilizar relatório que demonstre a formação do índice de participação do município, com todas as suas composições possibilitando que se filtrem todos os municípios do Estado com base nos fatores que compõe o índice;	<input checked="" type="checkbox"/>
	<i>O apresentador relatou não possuir a funcionalidade.</i>	
655	Deverá elaborar estimativa do Valor Adicionado Anual dos contribuintes com base nos dados coletados;	<input checked="" type="checkbox"/>
	<i>O apresentador relatou não possuir a funcionalidade.</i>	
656	O sistema deverá demonstrar de forma mensal ou anual todas as operações de entrada e saída por CFOP detalhando todos os valores provenientes das , EFD/ICMS/IPI ou pelos dados do Estado , destacando visualmente as que compõe o valor adicionado bem como as que possuem divergências oriundas das análises de fórmulas previamente cadastradas no sistema com a possibilidade ainda de detalhamento da fórmula aplicada;	<input checked="" type="checkbox"/>
	<i>O relatório apresentado é por CFOP, e não apresenta todos os CFOPS, deve-se selecionar um por um, além de não possuir as informações das formulas cadastradas no sistema, pois o sistema não permite o cadastro de formulas..</i>	
657	O sistema deverá indicar através das fórmulas, inconsistências no lançamento por "CFOP" como a compra de energia elétrica no mercado livre;	<input checked="" type="checkbox"/>
	<i>O relatório não possui as informações das formulas cadastradas no sistema, pois o sistema não permite o cadastro de formulas..</i>	
658	O sistema deverá indicar também as inconsistências da base de cálculos constante no "CFOP" outras saídas de mercadorias ou prestação de serviço não especificadas.	<input checked="" type="checkbox"/>
	<i>Neste item o apresentador mostrou uma tela com prints recebidos pelo Whatsapp, não demonstrou no sistema.</i>	
<b>MÓDULO DE INTELIGÊNCIA DE DADOS</b>		
662	Deve possuir um dashboard com indicadores no formato Gráfico de Pareto onde sejam elencados os maiores devedores do município e qual o peso dos débitos do contribuinte em relação ao total em aberto, os indicadores devem ser divididos entre ISS próprio e ISS retido;	<input checked="" type="checkbox"/>
	<i>Não exibiu o grafico de pareto, e não separou ISS proprio e ISS Retido como pede o item.</i>	
668	Deve possuir um dashboard onde demonstre os valores lançados de ISS em formato de dispersão onde podemos comparar um exercício com o outro exibindo os contribuintes identificados através de uma legenda de cor, podendo ser filtrados pelo status sendo eles emitido ou cancelado e pelo enquadramento como imune, isento, fora do município, ISS próprio, ISS retido;	<input checked="" type="checkbox"/>
	<i>Não apresentou um grafico de dispersão, o apresentador somente falou que é possível, mas não houve a demonstração.</i>	
	Deve possuir um dashboard que demonstre a composição da receita de valores recebidos elencando os valores de recolhimento por ano e mês	<input checked="" type="checkbox"/>





669	de valores do ISS próprio, ISS retido, ISS Avulso e Simples Nacional podendo ser identificados os principais pagadores e a composição em percentual; <i>O apresentador relatorio não possui a funcionalidade.</i>	
670	Deve possuir um dashboard que demonstra a composição dareceita por contribuinte sendo possível identificar dentre os valores do valor pago pelo contribuinte o que é ISS próprio, ISS retido, ISS Avulso e Simples Nacional podendo ser filtrado por exercício mês ou tipo; <i>O apresentador relatorio não possui a funcionalidade.</i>	<input checked="" type="checkbox"/>
671	Deverá dispor de recurso de análise preditiva onde serão tratadas as informações dos últimos cinco exercícios e o sistema será capaz de prever a arrecadação do próximo mês baseando-se no histórico anterior; <i>O apresentador relatorio não possui a funcionalidade.</i>	<input checked="" type="checkbox"/>
672	Deverá dispor de recurso de cruzamentos de dados das informações dos cartões de créditos enviados através do arquivo Decred/Dimp onde serão cruzadas as informações demovimentações de cartões de créditos dos contribuintes assim como as nota fiscais de serviço e notas de mercadoria, também deverá cruzar informações dos cartões de crédito do sócios pertencentes ao quadro societário da empresa devendo o sistema apurar os valores e diferença entre a basede cálculo dos valores movimentados via cartão com as notasfiscais de serviço e mercadorias demonstrando o valor diferença movimentado. Os valores poderão ser filtrados por ano mês, Classificação da empresa, enquadramento, razãosocial e CNPJ; <i>O apresentador relatorio não possui a funcionalidade.</i>	<input checked="" type="checkbox"/>
677	Deverá dispor de dashboard que demonstre o valor arrecadado de IPTU por dia sendo possível comparar vários exercícios quanto a composição dos pagamentos. <i>O apresentador relatorio não possui a funcionalidade.</i>	<input checked="" type="checkbox"/>
678	Deverá dispor de dashboard que demonstre a o número de impressões de carnê de IPTU realizados via portal online a fimde se identificar a efetividade da campanha de impressão online do IPTU; <i>O apresentador relatorio não possui a funcionalidade.</i>	<input checked="" type="checkbox"/>
681	Deverá dispor de dashboard que demonstre o total arrecadado no dia de todas as taxas e impostos assim como ovalor arrecadado na última semana no último mês, devendo esse dashboard também apresentar os valores arrecadados no simples nacional pelo arquivo DAF607; <i>O apresentador não apresentou com dados do DAF607, mostrou um relatorio dos recebimentos de tributos normais, como IPTU, o que não tem haver com o solicitado no item.</i>	<input checked="" type="checkbox"/>
683	Deverá dispor de dashboard que demonstre através de um gráfico de área a composição da receita entre exercícios a fimde que o município possa identificar evolução na receita própria; <i>O apresentador não apresentou um grafico de area, apresentou um grafico de barras, o que não atende o item.</i>	<input checked="" type="checkbox"/>
684	Deverá dispor de dashboard que demonstre através de um gráfico de dispersão e valores arrecadados de impostos e taxas a fim de que o município possa identificar variações na arrecadação desses tributos podendo ser filtrado por ano, mês, taxa ou imposto.	<input checked="" type="checkbox"/>




<i>O apresentador relatorio não apresentou um grafico de dispersão, e também não apresentou a comparação.</i>	
---	--

Diante do acima exposto constata-se que:

1. **QUANTO AO AMBIENTE COMPUTACIONAL, CUJA OBRIGATORIEDADE ERA DE 100% DE ATENDIMENTO** - Não foram apresentadas as funcionalidades do ambiente computacional, somente foram apresentados documentos PDF que podem ser recolhidos de qualquer fornecedor de Data Center. Obtendo, portanto, 0,00% de Atendimento – Não Classificado.

2. **QUANTO A APRESENTAÇÃO DAS FUNCIONALIDADES DE CADA MÓDULO, ATENDENDO NO MÍNIMO 85% DOS REQUISITOS TÉCNICOS DESCRITOS NO SUBITEM 22.2** – De um total de 669 Itens de Funcionalidades de Sistema, a empresa deixou de atender 311 itens, equivalente a 53,51% de Atendimento – Não Classificado. Salienta-se que a empresa **DURA-LEX SISTEMAS DE GESTAO PUBLICA LTDA** sequer possui o sistema competente para Gestão do Valor Adicionado Fiscal, conforme constou em relatório pela Comissão Avaliadora, vejamos:

empresa alcançou o índice necessário exigido. Sendo considerado **APROVADA**, quanto as CARACTERÍSTICAS TÉCNICAS DOS SISTEMAS, Item 22.2. Porém no que tange ao

 1



ESTADO DO MARANHÃO  
PREFEITURA MUNICIPAL DE AÇAILÂNDIA  
SECRETARIA MUNICIPAL DE ECONOMIA E FINANÇAS  
SUPERINTENDENCIA DA RECEITA TRIBUTARIA

modulo do VAF, dos itens 581 a 658 foi observado que o Sistema atende aos requisitos solicitados, porém é em parceria.

No entanto é vedada a subcontratação, **com exceção do ambiente computacional**, com a autorização da Prefeitura Municipal de Açailândia, vejamos o que consta do Edital de Licitação:

No termo de Referência encontramos os seguintes itens:



21.4. Não será admitida a subcontratação total dos serviços licitados. Somente será admitida subcontratação parcial mediante prévia e expressa autorização da Prefeitura Municipal de Açailândia/MA.

7.42 O serviço de Data Center, onde o sistema deverá estar hospedado, poderá ser fornecido por empresa subcontratada [...]

21.5. Está impedido de participar da licitação:

[...]

21.5.2. Empresa, isoladamente ou em consórcio, responsável pela elaboração do projeto básico ou executivo do (s) serviço (s) ou da qual o autor do projeto seja dirigente, gerente, acionista ou detentor de mais de 5% (cinco por cento) do capital com direito a voto ou controlador, responsável técnico ou subcontratado.

Ou seja, o entendimento é claro de que somente o ambiente computacional pode ser subcontratado, não podendo **a Gestão do Valor Adicionado Fiscal ser fornecida por parceiros**, subcontratado ou em consórcio de empresas.

Sendo assim, apresentados os pontos de desatendimento ao Edital, roga-se, novamente, para que seja aplicado o princípio fundamental da vinculação ao edital, sendo atendido o que reza o item 20.9 do Termo de Referência da Licitação epigrafada, uma vez que, aparentemente a Comissão Avaliadora deixou de se atentar ao conteúdo da cláusula editalícia, a qual demanda, para a aprovação na POC, atendimento de 100% dos requisitos voltados ao ambiente computacional e pelo menos 85% das funcionalidades indicadas no **subitem 22.2**, razão pela qual deve ser reformada a decisão recorrida e considerar desclassificada do certame, a empresa **DURA-LEX SISTEMAS DE GESTAO PUBLICA LTDA**, convocando-se a licitante sucessora para a demonstração.

A propósito, vejamos o que têm decidido os tribunais pelo país:

MANDADO DE SEGURANÇA - LICITAÇÃO - CONCORRÊNCIA PÚBLICA - DESCLASSIFICAÇÃO –INOBSERVÂNCIA AO EDITAL - PRINCÍPIO DA VINCULAÇÃO AO INSTRUMENTO CONVOCATÓRIO – DIREITO LÍQUIDO E CERTO NÃO DEMONSTRADO - SEGURANÇA DENEGADA. AGRAVO INTERNO PREJUDICADO. 1. **“O princípio da vinculação ao edital restringe o próprio ato administrativo às regras editalícias, impondo a inabilitação da empresa**



**que descumpriu as exigências estabelecidas no ato convocatório”** (STJ, 2.<sup>a</sup> Turma, REsp. n.º 595.079/RS, Rel. Min. Herman Benjamin, j. em 22.09.2009).  
2. Ausente direito líquido e certo a ser amparado na via mandamental. 3. Ordem denegada. Agravo Interno prejudicado. (TJ-MT 10228184820208110000 MT, Relator: MARIA EROTIDES KNEIP, Data de Julgamento: 07/04/2022, Turma de Câmaras Cíveis Reunidas de Direito Público e Coletivo, Data de Publicação: 07/04/2022) **(Grifo Nosso)**

Inclusive é o entendimento consolidado no Tribunal de Justiça do Estado do Maranhão, vejamos:

E M E N T A MANDADO DE SEGURANÇA. DEFENSORIA PÚBLICA DO ESTADO DO MARANHÃO. LICITAÇÃO. INABILITAÇÃO DE CONCORRENTE. NÃO APRESENTAÇÃO DE DOCUMENTO EXIGIDO NO EDITAL. OBSERVÂNCIA DOS PRINCÍPIOS DA LEGALIDADE E DA VINCULAÇÃO AO EDITAL. I - **Em se tratando de procedimento de licitação cumpre à Administração, assim como aos concorrentes, seguir rigorosamente os requisitos exigidos pelo Edital que é a lei do certame, sob pena de ofensa a princípios da vinculação ao edital, legalidade, impessoalidade e isonomia.** II - Constatado que a concorrente não apresentou documento exigido pelo edital relativo à sua habilitação e comprovação de responsabilidade técnica, deve ser mantido o ato que a inabilitou do certame. (TJ-MA - MS: 0007392014 MA 0055653-77.2013.8.10.0001, Relator: JORGE RACHID MUBÁRACK MALUF, Data de Julgamento: 01/08/2014, PRIMEIRAS CÂMARAS CÍVEIS REUNIDAS, Data de Publicação: 05/08/2014) **(Grifo Nosso)**

No mesmo sentido, foi o decidido pelo E. Tribunal de Contas do Estado de Minas Gerais, que considerou correta, na fase de prova de conceito, a desclassificação de licitante, por infringir o edital de licitação, a qual a administração se acha vinculada, *in verbis*:



DENÚNCIA. PREFEITURA MUNICIPAL. EDITAL DE LICITAÇÃO. PREGÃO ELETRÔNICO. MENOR PREÇO. **DESCCLASSIFICAÇÃO NA POC - PROVA DE CONCEITO DO SOFTWARE GERENCIADOR DO PONTO ELETRÔNICO. PREJUÍZO AO INTERESSE PÚBLICO. INFRAÇÃO AO EDITAL. VINCULAÇÃO AO INSTRUMENTO CONVOCATÓRIO. PRINCÍPIO DA ISONOMIA.** DENÚNCIA IMPROCEDENTE. ARQUIVAMENTO. 1. O FATO DE A DENUNCIANTE TER OFERECIDO O MELHOR PREÇO NA FASE DE LANCES E O OBJETO DO CERTAME TER SIDO TRANSFERIDO PARA OUTRA EMPRESA NÃO CARACTERIZAM PREJUÍZO AO INTERESSE PÚBLICO POR SI SÓ. TAL PREJUÍZO NÃO OCORRE, UMA VEZ QUE O VALOR FINAL DO CONTRATO É MENOR DO QUE O OFERECIDO PELA DENUNCIANTE. 3. **APESAR DE O EDITAL DEFINIR AS CONDIÇÕES DE REPROVAÇÃO DE FORMA TAXATIVA, DISPONDO SOBRE AS POSSIBILIDADES DE O LICITANTE SER DESCLASSIFICADO DO CERTAME, ELE DEVE SER OBSERVADO EM CONJUNTO COM OS OUTROS ITENS DO MESMO EDITAL, QUE VEDAM AÇÕES ESPECÍFICAS, UMA VEZ QUE TAIS AÇÕES VEDADAS FORAM REALIZADAS PELA DENUNCIANTE EM DESCUMPRIMENTO AO DISPOSTO NO EDITAL, CONFIGURANDO SITUAÇÃO DE VANTAGEM INDEVIDA, ESTANDO CORRETA, PORTANTO, A DECISÃO DE DESCLASSIFICAÇÃO.** (TCE-MG - DEN: 951956, Relator: CONS. WANDERLEY ÁVILA, Data de Julgamento: 22/06/2017, Data de Publicação: 13/07/2017).

E, ainda:

ADMINISTRATIVO. MANDADO DE SEGURANÇA. LICITAÇÃO. PREGÃO ELETRÔNICO. **DESCUMPRIMENTO DE REGRAS DO EDITAL. DESCLASSIFICAÇÃO DE LICITANTE.** I. **Considerando que a impetrante descumpriu exigência estabelecida no edital, consubstanciou-se clara inobservância a diversos princípios, como a isonomia, legalidade e, sobretudo, ao da vinculação ao instrumento convocatório, disposto no art. 41 da Lei nº 8.666/93. Assim, correta é a desclassificação do impetrante no Pregão Eletrônico.** II. Quanto ao direito da impetrante de apresentar as razões de seu recurso administrativo, tal ilegalidade já foi devidamente corrigida em razão da determinação contida na decisão liminar. III. Remessa oficial a que se nega provimento. (TRF-1 - REOMS: 00160869820124013900,



Relator: DESEMBARGADOR FEDERAL KASSIO NUNES MARQUES, Data de Julgamento: 16/12/2013, SEXTA TURMA, Data de Publicação: 13/01/2014).

EMENTA: AGRAVO DE INSTRUMENTO - MANDADO DE SEGURANÇA - **INABILITAÇÃO DA PRIMEIRA COLOCADA - INEXISTÊNCIA DE ILEGALIDADE - AUTOTUTELA ADMINISTRATIVA** - SUSPENSÃO DA LICITAÇÃO - IMPOSSIBILIDADE. 1 - É defeso ao Judiciário adentrar ao mérito administrativo, sendo apenas possível o controle dos atos administrativos com o fito de resguardar a legalidade, razoabilidade e proporcionalidade. 2 - **Segundo o Princípio da Autotutela, a Administração pode rever os seus próprios atos.** (...). (TJ-MG - AI: 10000190996884001 MG, Relator: Habib Felipe Jabour (JD Convocado), Data de Julgamento: 28/01/2020, Data de Publicação: 31/01/2020).

Portanto, **uma vez que a licitante desatendeu às exigências editalícias, considerando os princípios da legalidade, da isonomia, da impessoalidade, bem assim da VINCULAÇÃO AO INSTRUMENTO CONVOCATÓRIO, não resta alternativa que não o emprego da autotutela administrativa, e, por consequência, a revisão da decisão recorrida,** expurgando-se do processo licitatório, a licitante **DURA-LEX SISTEMAS DE GESTAO PUBLICA LTDA**, na conformidade do apresentado no presente recurso, que evidenciam a não demonstração das funcionalidades mínimas exigidas, impondo-se verdadeiro risco de futura execução contratual à administração, na remota hipótese de manutenção da decisão atacada.

Por fim, denota-se que o não atendimento ao objeto do presente recurso, ensejará em gravíssimos danos à municipalidade e ao erário, uma vez que a licitante declarada vencedora, **NÃO ATENDE AO EDITAL**, devendo serem tomadas as medidas cabíveis, sob pena de responsabilidade do agente que der causa, devendo, portanto, sanear as irregularidades do presente certame, desclassificando a empresa **DURA-LEX SISTEMAS DE GESTAO PUBLICA LTDA** nos termos da Lei.

### III. DOS PEDIDOS

Diante de todo o exposto, apontada a flagrante afronta ao Edital, Lei maior da licitação, bem como, pela iminência de grave dano ao erário, requer-se digne Vossa Senhoria em:



- a) **Acolher as razões recursais, anulando-se a decisão recorrida, desclassificando-se a Licitante DURA-LEX SISTEMAS DE GESTAO PUBLICA LTDA**, face as inconsistências apontadas em sua apresentação das funcionalidades, que não atendem integralmente ao solicitado pelo termo de referência, **tornando-se sem efeitos os atos posteriores, inclusive a declaração de habilitação e vencedor do certame**, sob pena de buscar-se as esferas administrativas superiores e judiciais, pela afronta à legalidade;
- b) Convocar a licitante sucessora (melhor proposta válida) para a realização de demonstração de seus sistemas, nos termos do disposto no item 20.9 do termo de referência, anexo ao edital da licitação.

*Termos em que,*

*Pede e espera deferimento.*

**Barueri, 21 de setembro de 2023.**

**SIGCORP TECNOLOGIA DA INFORMAÇÃO LTDA.**

RENATA FERRI CATIB

CPF/MF nº. 335.319.848-29